


ATLAS RÉGIONAL


Effectifs d'étudiants
en 2009-2010

Janvier
2011



www.enseignementsup-recherche.gouv.fr





Cet ouvrage est édité par
**le ministère de l'Enseignement supérieur
et de la Recherche**
Sous-direction des systèmes d'information
et études statistiques
1 rue Descartes
75231 Paris cedex 05

Directeur de la publication
Olivier Lefebvre

**Réalisation / Département des outils
d'aide au pilotage**
Yann Caradec
Patrick Marchegay
Marie-Hélène Prieur

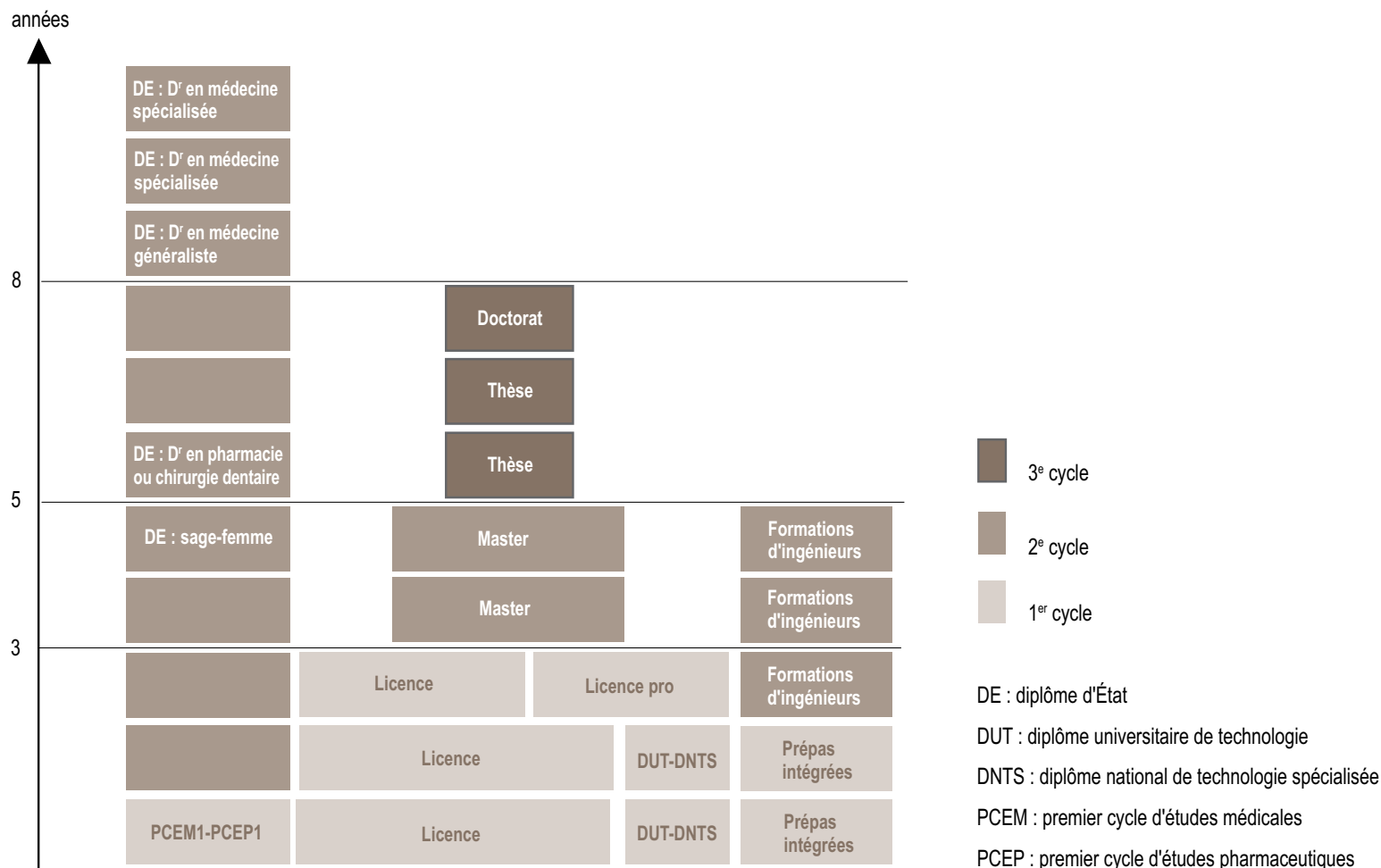
A contribué à cette édition
Bruno Lutinier

Maquette
Marianne Chauveau-Smolska

Impression
Imprimerie Moderne de l'Est

Vente Depp / DVE
61, 65 rue Dutot
75015 Paris cedex 15

Présentation des cycles en universités



AVERTISSEMENT

Les 1^{er}, 2^e et 3^e cycles actuels ne correspondent pas aux cycles des éditions antérieures à 2005-2006, suite à l'harmonisation des cursus d'enseignement supérieur européen. Le nombre, la nature et la durée des cycles peuvent varier en fonction des études dispensées. Au cours de chaque cycle sont délivrés des diplômes nationaux ou des diplômes d'établissement sanctionnant les connaissances, les compétences ou les éléments de qualification professionnelle acquis. Les grades de licence, de master et de doctorat sont conférés respectivement à l'issue du 1^{er}, du 2^e et du 3^e cycle (article L. 612-1 du Code de l'éducation).

Comment lire les tableaux

implantations	CPGE	STS et assimilés	IUT	IUFM intégrés aux universités	universités hors IUT et IUFM	grands établissements	instituts nationaux poly-techniques	universités de technologie	autres formations d'ingénieurs	écoles normales supérieures	établissements d'enseignement universitaire privés	écoles de commerce gestion et comptabilité	écoles juridiques et administratives	écoles supérieures art et culture	écoles para-médicales et sociales	autres écoles de spécialités diverses	total enseignement supérieur	dont formations d'ingénieurs
XX -Département 1																		
Unité Urbaine 1																		
Unité Urbaine 2																		
Unité Urbaine 3																		
Commune 3-1																		
Commune 3-2																		
Unité Urbaine 4																		
Unité Urbaine 5																		
Commune rurale 6																		
Unité Urbaine 7																		
Unité Urbaine 8																		
Commune 8-1																		
Commune 8-2																		
Commune 8-3																		
Commune 8-4																		
Unité Urbaine 9*																		
Commune 9-1																		
XX -Département 2																		
Unité Urbaine 10																		
Commune 10-1																		
Unité Urbaine 9*																		
Commune 9-2																		
Commune 9-3																		
Commune 9-4																		
Unité Urbaine 11																		
Unité Urbaine 12																		
Commune 12-1																		
Commune 12-2																		
Commune 12-3																		
Unité Urbaine 13																		
Unité Urbaine 14																		
Unité Urbaine 15																		
Commune 15-1																		
Total régional																		

Les sources et champs de données de ces catégories sont précisés en p. 192.

Une unité urbaine, désignée en romain et en gras, est un ensemble de communes abritant au moins 2 000 habitants dont aucune habitation n'est séparée de la plus proche de plus de 200 mètres.

Les autres communes, désignées en romain et en maigre, sont classées comme communes rurales.

Les limites entre territoire urbain et territoire rural sont redéfinies à l'occasion de chaque recensement. Les limites définies dans cette édition sont celles du recensement INSEE 1999.

Somme de tous les effectifs d'étudiants formés dans la région, l'unité urbaine ou la commune.

Une même unité urbaine peut s'étendre sur un ou plusieurs départements.

Ces unités sont distinguées par un astérisque lorsque les unités de formation de celles-ci sont situées dans des communes de départements différents.

Somme des effectifs d'étudiants inscrits dans les formations d'ingénieurs des universités, des INP, des UT et des autres écoles.

Lorsque des unités de formation existent sur plusieurs communes de l'unité urbaine, le détail communal par structure de formations est également présenté.

Les IUFM sont à présent intégrés dans une université de rattachement, à l'exception de ceux de Guadeloupe, de Guyane et de Martinique.

Effectifs d'étudiants en 2009-2010 par région

régions	CPGE	STS et assimilés	IUT	IUFM intégrés aux universités	universités hors IUT et IUFM	grands établissements	instituts nationaux poly-techniques	universités de technologie	autres formations d'ingénieurs	écoles normales supérieures	établissements d'enseignement universitaire privés	écoles de commerce gestion et comptabilité	écoles juridiques et administratives	écoles supérieures art et culture	écoles para-médicales et sociales*	autres écoles de spécialités diverses	total enseignement supérieur	dont formations d'ingénieurs
Alsace	2 398	6 255	3 993	1 860	44 251				1 531			463	187	1 555	4 109	1 005	67 607	3 087
Aquitaine	3 021	11 405	5 349	2 713	63 053	1 789			1 563			7 094	829	1 752	6 452	1 068	106 088	3 724
Auvergne	1 389	5 163	2 897	874	25 388				1 227			1 707	1 646	759	2 985	542	44 577	2 148
Bourgogne	1 782	5 470	2 771	1 428	22 698	527			384			1 902	279	320	3 395	607	41 563	1 909
Bretagne	3 757	14 005	6 603	2 250	59 504				6 264	419	1 573	2 374	716	2 403	6 017	3 917	109 802	6 937
Centre	2 289	7 619	4 348	2 177	30 568				1 050			1 545	83	742	5 180	240	55 841	2 557
Champagne-Ardenne	1 226	5 496	3 125	1 434	17 314			2 402	591			5 141		264	2 520	295	39 808	2 364
Corse	99	487	432	27	3 255							100	129		355	80	4 964	
Franche-Comté	992	4 632	2 683	1 142	16 074			2 433	847			398		195	2 544	324	32 264	2 913
Languedoc-Roussillon	2 289	10 496	4 068	2 728	59 160				1 700		112	3 844	163	1 629	5 134	1 742	93 065	2 642
Limousin	476	3 221	1 779	563	11 849				579			116		115	2 218	212	21 128	1 057
Lorraine	2 434	8 666	5 506	2 489	40 539		3 638		2 174			1 439	174	1 182	6 165	833	75 239	6 261
Midi-Pyrénées	3 538	11 160	6 555	2 572	62 243	33	3 417		6 546		2 652	4 869	185	1 672	4 526	3 643	113 611	8 908
Nord-Pas-de-Calais	5 340	18 378	7 762	4 589	86 283				6 464		6 018	6 723	483	3 086	11 933	2 137	159 196	8 814
Basse-Normandie	1 244	4 918	2 916	1 370	19 967				1 186			1 109	20	290	2 872	850	36 742	1 405
Haute-Normandie	1 547	5 832	4 096	1 643	25 419				3 262			4 458	189	983	3 878	1 120	52 427	3 635
Pays de la Loire	4 132	16 234	5 776	2 273	54 657				7 140		7 092	5 411	191	3 339	5 613	3 117	114 975	8 459
Picardie	1 164	6 096	2 890	1 792	17 766			3 722	2 423			1 453	37	186	4 495	637	42 661	4 854
Poitou-Charentes	1 268	5 425	3 171	1 513	26 397				1 527			3 460	230	471	3 138	332	46 932	1 895
Provence-Alpes-Côte d'Azur	5 558	16 080	8 116	4 583	94 525	100			2 569		95	10 356	126	3 941	9 068	2 255	157 372	4 596
Rhône-Alpes	8 146	23 100	14 643	5 467	132 571	4 370			10 709	1 510	4 417	13 041	753	6 197	12 690	7 257	244 871	16 583
Total province	54 089	190 138	99 479	45 487	913 481	6 819	7 055	8 557	59 736	1 929	21 959	77 003	6 420	31 081	105 287	32 213	1 660 733	94 748
Île-de-France	25 726	43 092	17 818	12 031	331 975	29 141			23 480	2 277	4 179	39 047	1 958	35 054	29 063	22 459	617 300	27 249
Total métropole	79 815	233 230	117 297	57 518	1 245 456	35 960	7 055	8 557	83 216	4 206	26 138	116 050	8 378	66 135	134 350	54 672	2 278 033	121 997
Guadeloupe	386	1 771	106		5 468									30	673	642	9 076	
Guyane	57	348	148		1 568										165	403	2 689	
Martinique	348	1 898	123		5 200							102		85	467	719	8 942	
La Réunion	529	3 073	465	1 000	10 194							151		229	1 510	170	17 321	111
Total DOM	1 320	7 090	842	1 000	22 430							253		344	2 815	1 934	38 028	111
Total France hors COM	81 135	240 320	118 139	58 518	1 267 886	35 960	7 055	8 557	83 216	4 206	26 138	116 303	8 378	66 479	137 165	56 606	2 316 061	122 108
Collectivités d'outre-mer	179	1 719		589	5 143							214	75			197	8 116	
Total France entière	81 314	242 039	118 139	59 107	1 273 029	35 960	7 055	8 557	83 216	4 206	26 352	116 378	8 378	66 479	137 165	56 803	2 324 177	122 154
Étranger					40												40	
Total général	81 314	242 039	118 139	59 107	1 273 069	35 960	7 055	8 557	83 216	4 206	26 352	116 378	8 378	66 479	137 165	56 803	2 324 217	122 154

* effectifs de l'année 2008-2009

ÎLE-DE-FRANCE

Enseignement supérieur

617 300 étudiants inscrits en 2009-2010, accueillis dans 23 sites d'enseignement supérieur dont 7 sites ayant une ou plusieurs implantations d'universités. Parmi les étudiants, 79,4 % sont inscrits dans le secteur public et 58,6 % en université (IUT et IUVM compris).

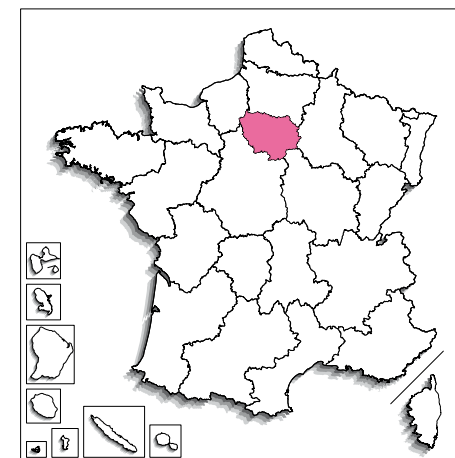
évolution du nombre d'étudiants

	2004	2009	
Île-de-France	601 139	617 300	+ 2,7 %
France métro. + DOM	2 269 703	2 316 061	+ 2,0 %
poinds de la région	26,5 %	26,7 %	

bacheliers - session 2009

	effectifs de bacheliers				évolution depuis 2004	taux de réussite au bac	bacheliers en proportion dans une génération	taux d'inscription des bacheliers dans l'ens. sup.*
	généraux	technologiques	professionnels	ensemble				
Île-de-France	59 665	23 323	20 191	103 179	+ 14,5 %	82,5 %	68,4 %	79,3 %
France métro. + DOM	286 762	131 602	120 728	539 092	+ 8,2 %	86,2 %	65,6 %	74,5 %

* Taux calculé pour les étudiants dont on connaît la région d'obtention du baccalauréat. Le taux national ainsi obtenu (numérateur et dénominateur calculés sur un même champ) permet les comparaisons entre régions mais il est plus faible (74,5 %) que le taux national réel calculé sans tenir compte de la région d'obtention du baccalauréat (77,8 %).



Population

population sans doubles comptes

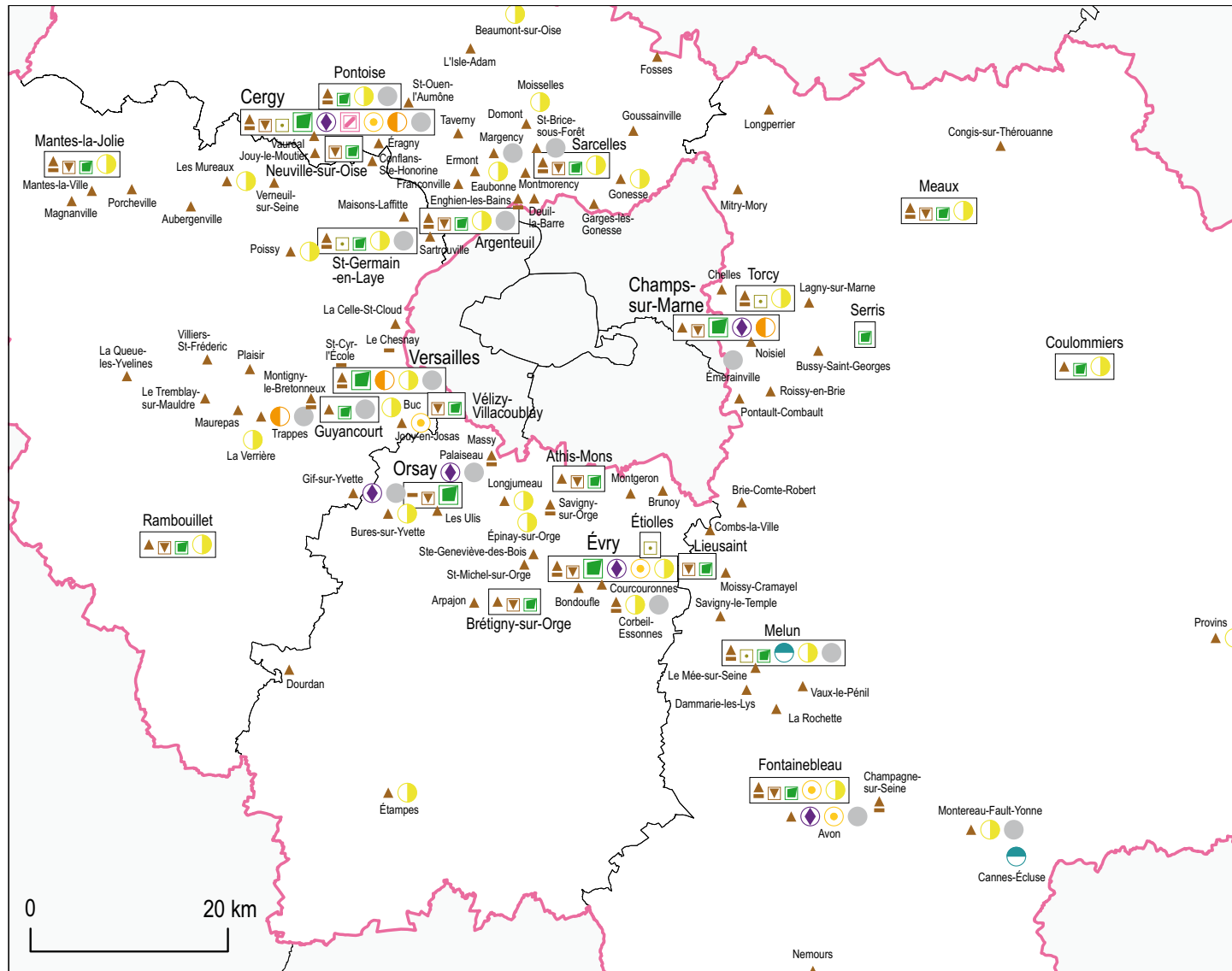
11 598 866 habitants en 2007, soit
18,2 % de la population de la France *
966 habitants au km²

* métropole + DOM

évolution et poids des 17-25 ans

	2003	2008	
Île-de-France	1 387 154	1 463 427	+ 5,5 %
France métro. + DOM	7 153 236	7 361 155	+ 2,9 %
poinds de la région	19,4 %	19,9 %	

Filières de l'enseignement supérieur en 2009-2010 • Grande couronne Île-de-France



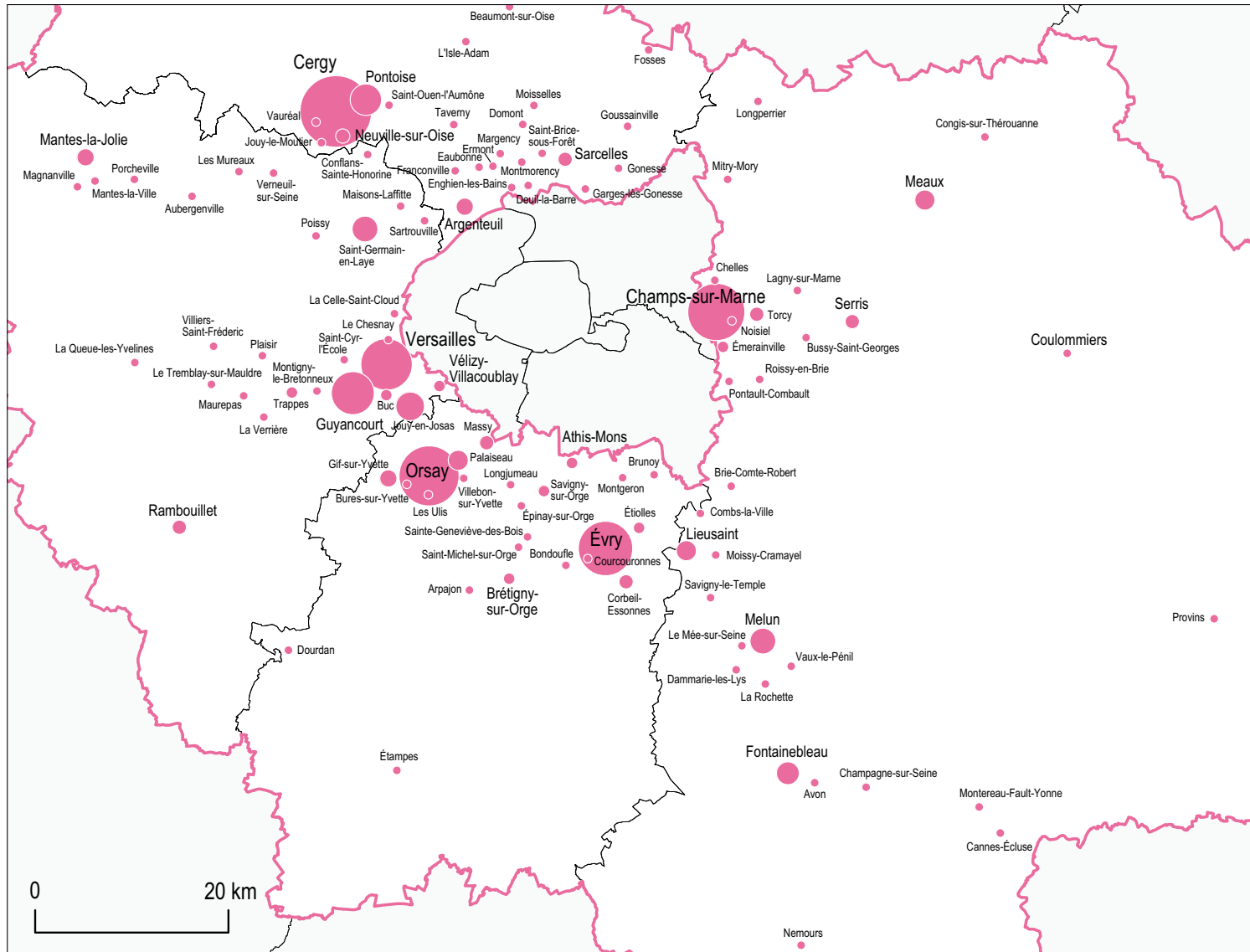
Types de filières par unité urbaine

- ▲ Sections de techniciens supérieurs - STS
- Classes préparatoires aux grandes écoles - CPGE
- ▾ Instituts universitaires de technologie - IUT
- Instituts universitaires de formation des maîtres intégrés aux universités - IUFM
- Sièges d'universités
- Sites secondaires d'universités
- Sièges de grands établissements
- Sites secondaires de grands établissements
- Sièges d'instituts nationaux polytechniques - INP
- Sites secondaires d'instituts nationaux polytechniques - INP
- Sièges d'universités de technologie - UT
- Sites secondaires d'universités de technologie - UT
- ◆ Autres formations d'ingénieurs
- Écoles normales supérieures - ENS
- Établissements universitaires privés
- Écoles de commerce, gestion et comptabilité
- Écoles juridiques et administratives
- Écoles supérieures d'art et de culture
- Écoles paramédicales et sociales
- Autres écoles
- Universités étrangères

Le cartouche blanc indique le caractère universitaire du site

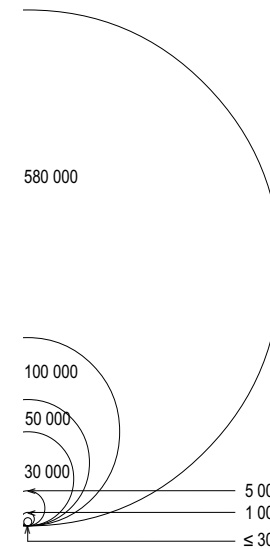


Effectifs d'étudiants inscrits dans l'enseignement supérieur en 2009-2010 • Grande couronne Île-de-France

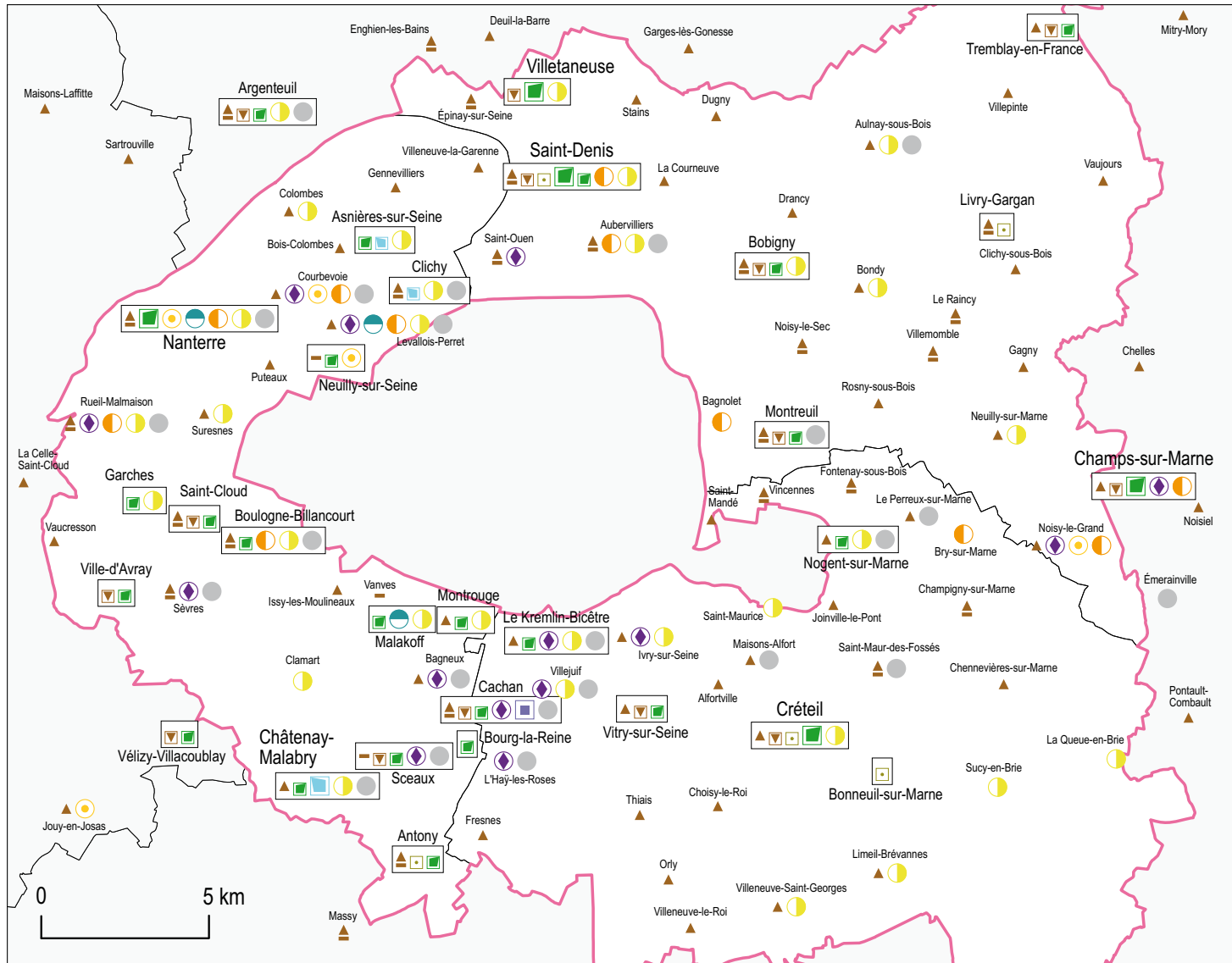


ÎLE-DE-FRANCE

Nombre d'étudiants inscrits par commune



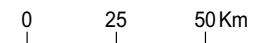
Filières de l'enseignement supérieur en 2009-2010 • Petite couronne Île-de-France



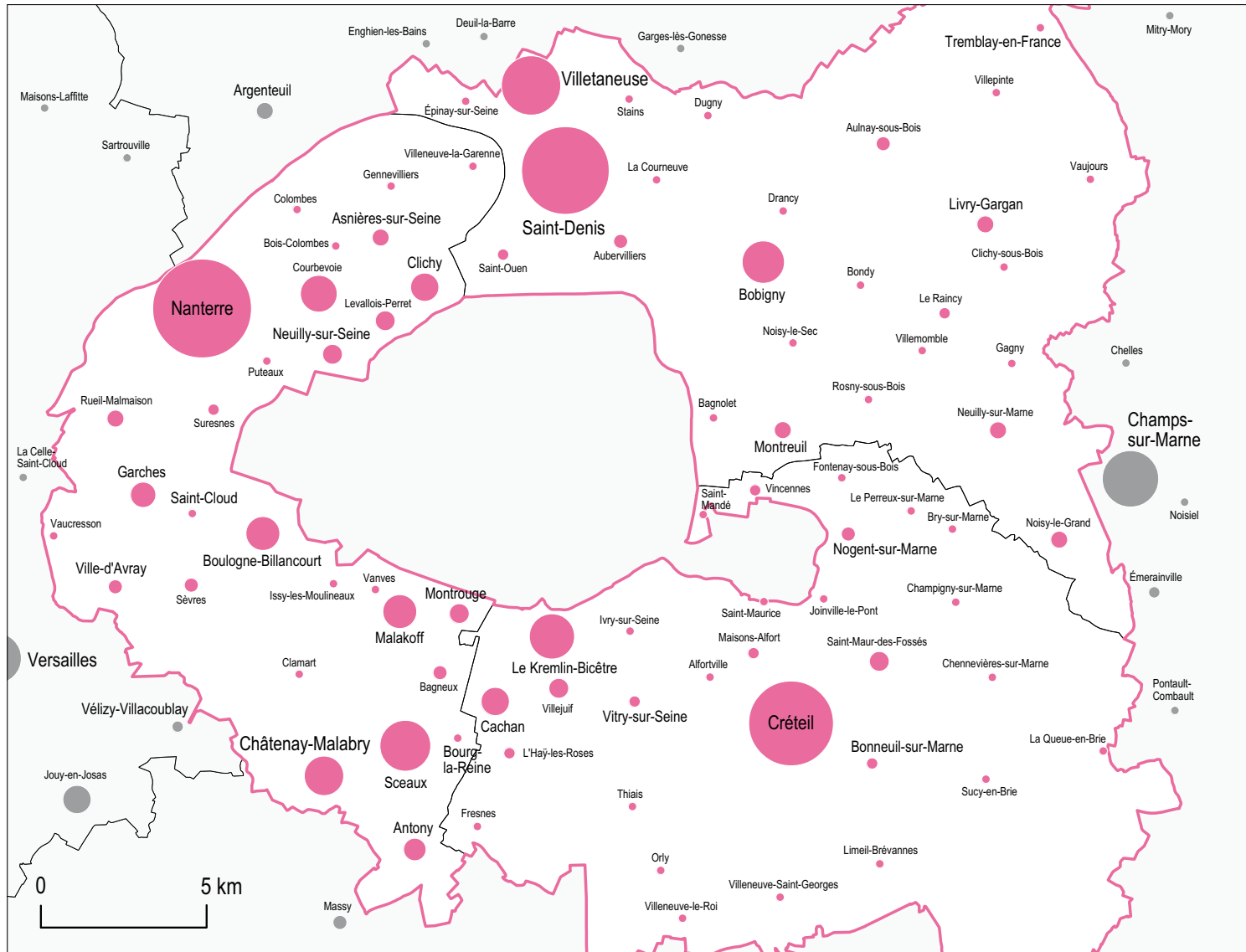
Types de filières par unité urbaine

- ▲ Sections de techniciens supérieurs - STS
- Classes préparatoires aux grandes écoles - CPGE
- ▾ Instituts universitaires de technologie - IUT
- ◻ Instituts universitaires de formation des maîtres intégrés aux universités - IUFM
- Sièges d'universités
- Sites secondaires d'universités
- Sièges de grands établissements
- Sites secondaires de grands établissements
- Sièges d'instituts nationaux polytechniques - INP
- Sites secondaires d'instituts nationaux polytechniques - INP
- Sièges d'universités de technologie - UT
- Sites secondaires d'universités de technologie - UT
- ◆ Autres formations d'ingénieurs
- Écoles normales supérieures - ENS
- ◻ Établissements universitaires privés
- Écoles de commerce, gestion et comptabilité
- Écoles juridiques et administratives
- Écoles supérieures d'art et de culture
- Écoles paramédicales et sociales
- Autres écoles
- ◻ Universités étrangères

Le cartouche blanc indique le caractère universitaire du site

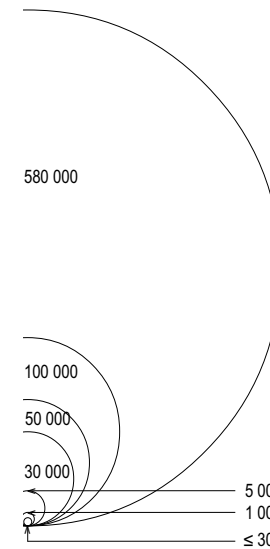


Effectifs d'étudiants inscrits dans l'enseignement supérieur en 2009-2010 • Petite couronne Île-de-France

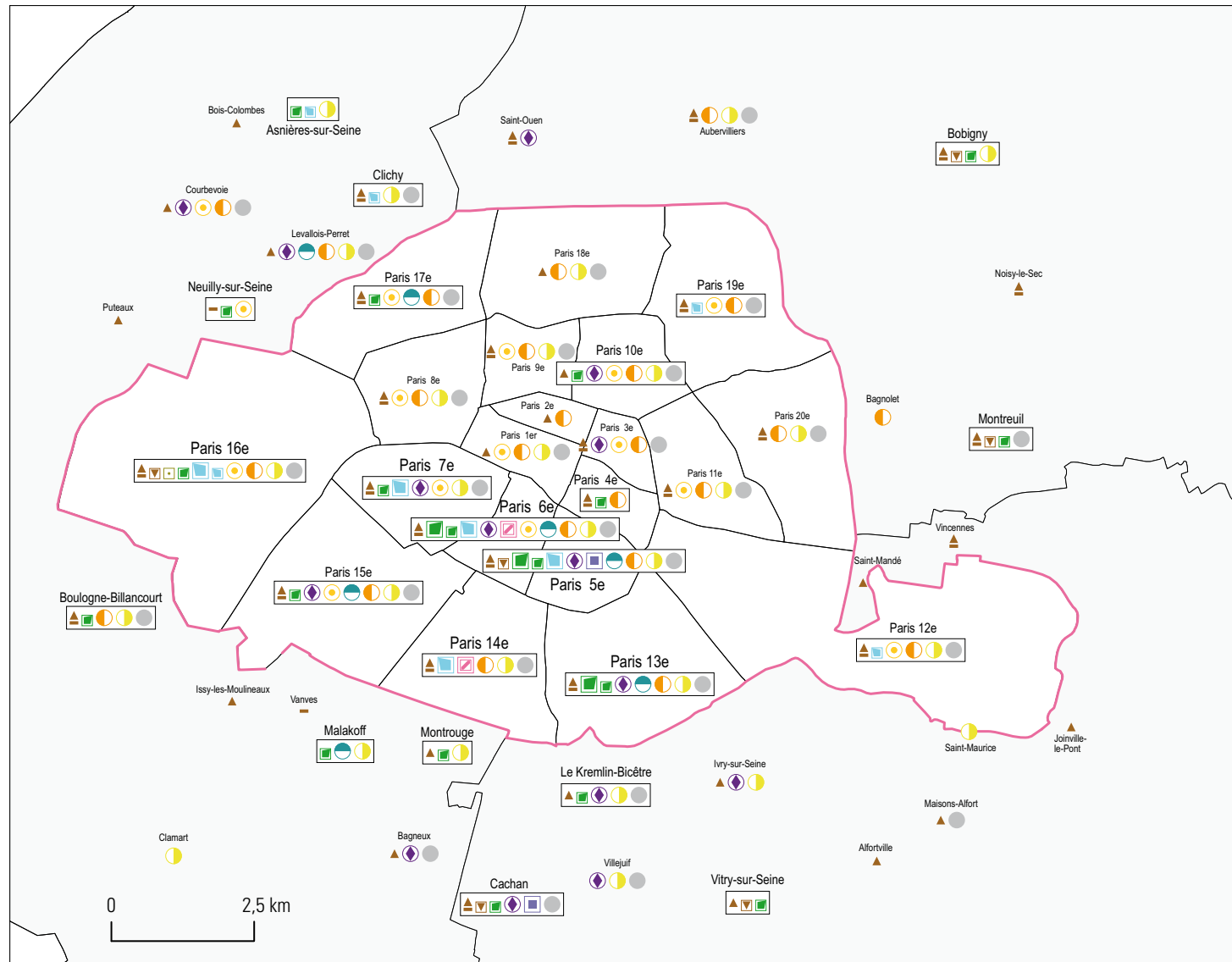


ÎLE-DE-FRANCE

Nombre d'étudiants inscrits par commune



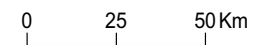
Filières de l'enseignement supérieur en 2009-2010 • Paris



Types de filières par unité urbaine

- ▲ Sections de techniciens supérieurs - STS
- Classes préparatoires aux grandes écoles - CPGE
- ▼ Instituts universitaires de technologie - IUT
- Instituts universitaires de formation des maîtres intégrés aux universités - IUFM
- Sièges d'universités
- Sites secondaires d'universités
- Sièges de grands établissements
- Sites secondaires de grands établissements
- Sièges d'instituts nationaux polytechniques - INP
- Sites secondaires d'instituts nationaux polytechniques - INP
- Sièges d'universités de technologie - UT
- Sites secondaires d'universités de technologie - UT
- ◆ Autres formations d'ingénieurs
- Écoles normales supérieures - ENS
- Établissements universitaires privés
- Écoles de commerce, gestion et comptabilité
- Écoles juridiques et administratives
- Écoles supérieures d'art et de culture
- Écoles paramédicales et sociales
- Autres écoles
- Universités étrangères

Le cartouche blanc indique le caractère universitaire du site



Effectifs d'étudiants inscrits en universités et formations d'ingénieurs en 2009-2010

nombre d'étudiants inscrits dans les universités, par établissement et par commune

établissements par commune	effectifs par cycle			dont formations				total
	1 ^{er}	2 ^e	3 ^e	IUT	IUFM	ingénieurs	santé	
Cergy-Pontoise	9 510	7 527	301	1 309	4 829			17 338
Antony	15	1 549			1 549			1 564
Argenteuil	257			195				257
Cergy	5 344	3 045	175	269	1 046			8 564
Étiolles		652			652			652
Neuville-sur-Oise	804	150		525				954
Pontoise	2 708	549	121					3 378
S-Germain-en-L.	29	1 582	5		1 582			1 616
Sarcelles	353			320				353
Evry Val-d'Essonne	7 134	1 931	222	1 418				9 287
Athis-Mons	177			157				177
Brétigny-sur-Orge	474			341				474
Évry	6 483	1 931	222	920				8 636
Marne-la-Vallée	7 700	3 325	6	1 284		484		11 031
Champs-sur-Marne	6 531	2 548	6	868		484		9 085
Coulommiers	54							54
Meaux	598			416				598
Serris	517	777						1 294
Paris 1	20 296	13 123	3 103					36 522
Bourg-la-Reine		22	9					31
Nogent-sur-Marne		200	28					228
Paris 5e	11 062	8 780	1 905					21 747
Paris 6e	1 191	840	533					2 564
Paris 13e	6 498	2 471	262					9 231
Paris 15e	1 545	810	366					2 721
Paris 2	7 544	6 674	1 005					15 223
Melun	1 335							1 335
Paris 5e	14	1 453						1 467
Paris 6e	6 195	5 176	1 005					12 376
Paris 7e		45						45

nombre d'étudiants inscrits dans les universités, par établissement et par commune

établissements par commune	effectifs par cycle			dont formations				total
	1 ^{er}	2 ^e	3 ^e	IUT	IUFM	ingénieurs	santé	
Paris 3	10 536	5 025	1 412					16 973
Asnières-sur-Seine	148	90	20					258
Paris 5e	8 330	3 559	1 122					13 011
Paris 6e	2 051	732	151					2 934
Paris 7e		279	102					381
Paris 16e	7	365	17					389
Paris 4	11 268	10 087	2 122		3 396			23 477
Neuilly-sur-Seine	115	866						981
Paris 5e	8 900	4 528	1 850					15 278
Paris 6e	802	615	272					1 689
Paris 16e		3 396			3 396			3 396
Paris 17e	1 451	682						2 133
Paris 5	14 596	17 027	1 197	1 952			10 676	32 820
Boulogne-Bill.	1 966	1 490	136					3 592
Malakoff	2 505	1 988	196					4 689
Montrouge		957					857	957
Paris 6e	7 062	12 319	849				9 819	20 230
Paris 15e	590	273	16					879
Paris 16e	2 473			1 952				2 473
Paris 6	14 335	11 981	3 244			760	6 926	29 560
Paris 5e	10 436	5 586	3 243			760		19 265
Paris 6e	3 882	6 395	1				6 926	10 278
Roscoff *	17							17
Paris 7	11 590	10 943	2 204	118			6 257	24 737
Paris 4e	732	369	81					1 182
Paris 5e	616	987	556	118				2 159
Paris 6e		820	5				751	825
Paris 10e	3 221	5 522	467				5 506	9 210
Paris 13e	7 021	3 245	1 095					11 361

* implantation située en dehors de la région

ÎLE-DE-FRANCE

nombre d'étudiants inscrits dans les universités, par établissement et par commune

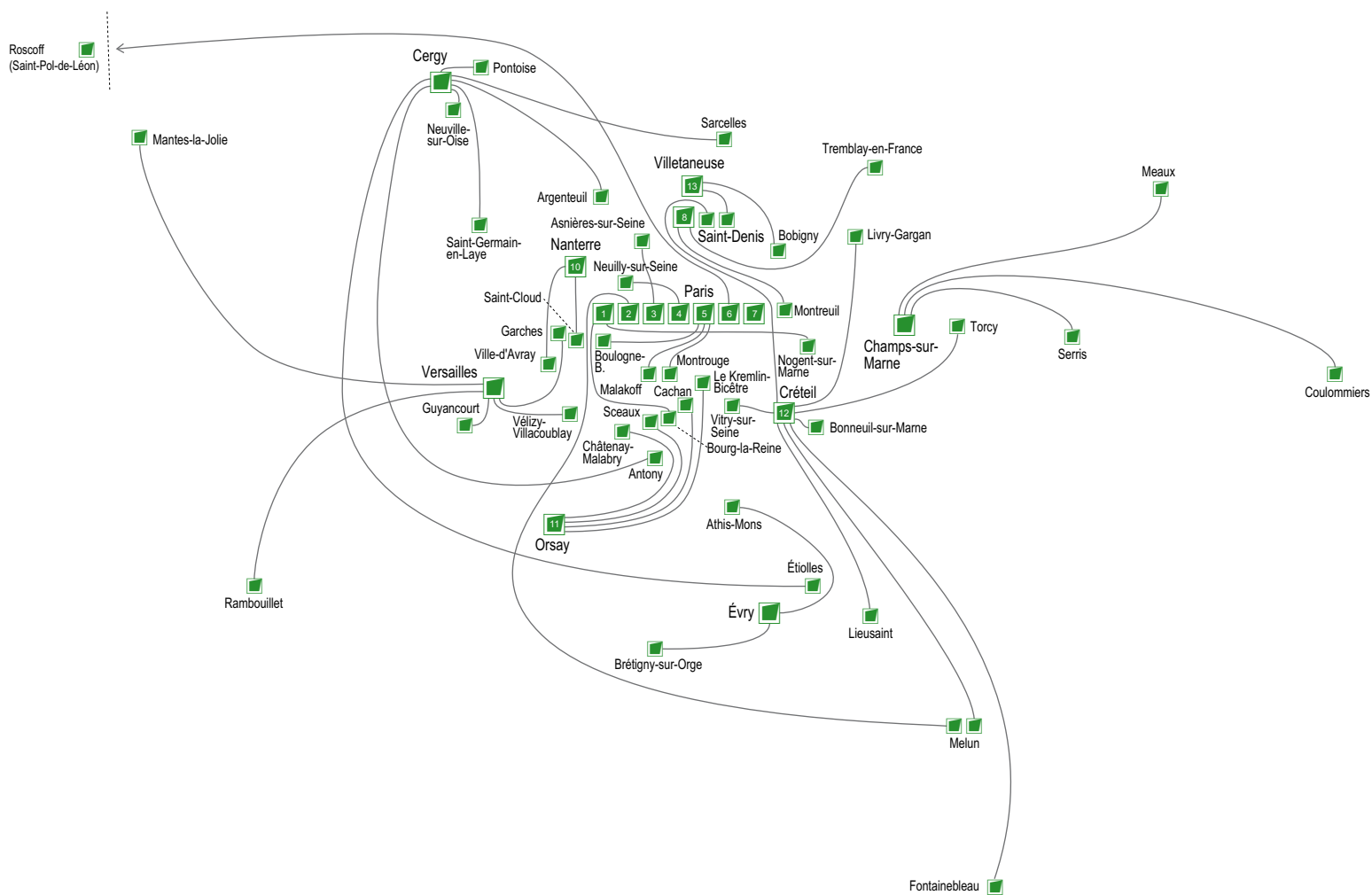
établissements par commune	effectifs par cycle			dont formations				total
	1 ^{er}	2 ^e	3 ^e	IUT	IUFM	ingénieurs	santé	
Paris 8	14 041	6 300	1 631	512				21 972
Montreuil	364		9	294				373
Saint-Denis	13 420	6 300	1 622					21 342
Tremblay-en-France	257			218				257
Paris 10	18 521	9 091	1 847	791		24		29 459
Nanterre	17 536	8 802	1 847					28 185
Saint-Cloud	228			188				228
Ville-d'Avray	757	289		603		24		1 046
Paris 11	14 065	10 786	2 619	2 992		581	4 884	27 470
Cachan	895	52		694				947
Châtenay-Malabry	872	2 438	188				2 796	3 498
Le Kremlin-Bicêtre	650	2 974	489				1 182	4 113
Orsay	6 667	3 312	1 769	954		581	906	11 748
Sceaux	4 981	2 010	173	1 344				7 164

nombre d'étudiants inscrits dans les universités, par établissement et par commune

établissements par commune	effectifs par cycle			dont formations				total
	1 ^{er}	2 ^e	3 ^e	IUT	IUFM	ingénieurs	santé	
Paris 12	16 320	12 293	18	2 462	3 806	63	2 704	28 631
Bonneuil-sur-Mame		638			638			638
Créteil	13 514	9 459	18	674	1 047	63	2 704	22 991
Fontainebleau	469			417				469
Lieusaint	1 950	75		1 054				2 025
Livry-Gargan		1 029			1 029			1 029
Melun		329			329			329
Saint-Denis		337			337			337
Torcy		426			426			426
Vitry-sur-Seine	387			317				387
Paris 13	14 103	6 790	563	3 672		228	2 422	21 456
Bobigny	3 325	3 190	60	545			2 422	6 575
Saint-Denis	2 024			1 704				2 024
Villetaneuse	8 754	3 600	503	1 423		228		12 857
Versailles St-Quentin	8 686	5 243	694	1 308		166	2 004	14 623
Garches	819	1 713					2 004	2 532
Guyancourt	4 246	2 362	386					6 994
Mantes-la-Jolie	702			405				702
Rambouillet	533			431				533
Vélizy-Villacoublay	623			472				623
Versailles	1 763	1 168	308			166		3 239

universités : sites sièges et sites secondaires

Les sites d'implantation correspondent aux unités urbaines de l'INSEE (1999).



nombre d'étudiants inscrits dans les universités, par commune

implantations	effectifs par cycle			dont formations				total
	1 ^{er}	2 ^e	3 ^e	IUT	IUFM	ingénieurs	santé	
Antony	15	1 549			1 549			1 564
Argenteuil	257			195				257
Asnières-sur-Seine	148	90	20					258
Athis-Mons	177			157				177
Bobigny	3 325	3 190	60	545			2 422	6 575
Bonneuil-sur-Marne		638			638			638
Boulogne-Billancourt	1 966	1 490	136					3 592
Bourg-la-Reine		22	9					31
Brétigny-sur-Orge	474			341				474
Cachan	895	52		694				947
Cergy	5 344	3 045	175	269	1 046			8 564
Champs-sur-Marne	6 531	2 548	1 268	868		484		10 347
Châtenay-Malabry	872	2 438	188				2 796	3 498
Coulommiers	54							54
Créteil	13 514	9 459	18	674	1 047	63	2 704	22 991
Étiolles		652			652			652
Évry	6 483	1 931	222	920				8 636
Fontainebleau	469			417				469
Garches	819	1 713					2 004	2 532
Guyancourt	4 246	2 362	386					6 994
Le Kremlin-Bicêtre	650	2 974	489				1 182	4 113
Liesaint	1 950	75		1 054				2 025
Livry-Gargan		1 029			1 029			1 029
Malakoff	2 505	1 988	196					4 689
Mantes-la-Jolie	702			405				702
Meaux	598			416				598
Melun	1 335	329			329			1 664
Montreuil	364		9	294				373
Montrouge		957					857	957
Nanterre	17 536	8 802	1 847					28 185
Neuilly-sur-Seine	115	866						981
Neuville-sur-Oise	804	150		525				954
Nogent-sur-Marne		200	28					228
Orsay	6 667	3 312	1 769	954		581	906	11 748
Paris 4 ^e	732	369	81					1 182
Paris 5 ^e	39 358	24 893	8 676	118		760		72 927
Paris 6 ^e	21 183	26 897	2 816				17 496	50 896
Paris 7 ^e		324	102					426
Paris 10 ^e	3 221	5 522	467				5 506	9 210
Paris 13 ^e	13 519	5 716	1 357					20 592
Paris 15 ^e	2 135	1 083	382					3 600
Paris 16 ^e	2 480	3 761	17	1 952	3 396			6 258
Paris 17 ^e	1 451	682						2 133
Pontoise	2 708	549	121					3 378
Rambouillet	533			431				533
Saint-Cloud	228			188				228
Saint-Denis	15 444	6 637	1 622	1 704	337			23 703
Saint-Germain-en-Laye	29	1 582	5		1 582			1 616
Sarcelles	353			320				353
Sceaux	4 981	2 010	173	1 344				7 164
Serris	517	777						1 294

ÎLE-DE-FRANCE

Torcy		426				426			426
Tremblay-en-France	257					218			257
Vélizy-Villacoublay	623					472			623
Versailles	1 763	1 168	308				166		3 239
Ville-d'Avray	757	289				603	24		1 046
Villetaneuse	8 754	3 600	503			1 423	228		12 857
Vitry-sur-Seine	387					317			387
Île-de-France	200 228	138 146	23 450			17 818	12 031	2 306	35 873
total									361 824

nombre d'étudiants inscrits dans les formations d'ingénieurs, par commune

implantations	type d'établissements							total
	univ.	grands étab.	INP	UT	autres étab. MESR	étab. autres ministères	étab. Privés	
Avon							176	176
Bagneux							1 001	1 001
Cachan							160	160
Cergy					779		1 765	2 544
Champs-sur-Marne	484					643		1 127
Châtenay-Malabry		1 463						1 463
Courbevoie							859	859
Créteil	63							63
Évry					433	676		1 109
Gif-sur-Yvette						76	944	1 020
Ivry-sur-Seine							16	16
Le Kremlin-Bicêtre							583	583
Levallois-Perret							988	988
L'Haÿ-les-Roses							556	556
Noisy-le-Grand							834	834
Orsay	581							581
Palaiseau						1 446	275	1 721
Paris 3 ^e					298			298
Paris 5 ^e	760				268	1 387	2 364	4 779
Paris 6 ^e						413	618	1 031
Paris 7 ^e							1 035	1 035
Paris 10 ^e						211		211
Paris 13 ^e					1 099	541		1 640
Paris 15 ^e						562		562
Rueil-Malmaison						264		264
Saint-Ouen					470			470
Sceaux							711	711
Sèvres							60	60
Versailles	166							166
Ville-d'Avray	24							24
Villejuif							969	969
Villetaneuse	228							228
Île-de-France	2 306	1 463			3 347	6 219	13 914	27 249

Effectifs d'étudiants inscrits dans l'enseignement supérieur en 2009-2010

implantations	CPGE	STS et assimilés	IUT	IUFM intégrés aux universités	universités hors IUT et IUFM	grands établissements	instituts nationaux poly-techniques	universités de technologie	autres formations d'ingénieurs	écoles normales supérieures	établissements d'enseignement universitaire privés	écoles de commerce gestion et comptabilité	écoles juridiques et administratives	écoles supérieures art et culture	écoles paramédicales et sociales	autres écoles de spécialités diverses	total enseignement supérieur	dont formations d'ingénieurs
75 - Paris	14 605	16 869	2 070	3 396	161 758	24 332			8 796	889	3 968	24 427	945	30 415	10 886	13 345	316 701	9 556
Paris *	14 605	16 869	2 070	3 396	161 758	24 332			8 796	889	3 968	24 427	945	30 415	10 886	13 345	316 701	9 556
<i>Paris 1er</i>		177										122		3 226	302	24	3 851	
<i>Paris 2e</i>		190												75			265	
<i>Paris 3e</i>	434	671							298			1 126		160		183	2 872	298
<i>Paris 4e</i>	527	r			1 182									s			2 008	
<i>Paris 5e</i>	2 207	20	118		72 809	583			4 019	889			104	1 667	149	951	83 516	4 779
<i>Paris 6e</i>	3 020	616			50 896	2 539			1 031		3 819	855	175	5 961	854	1 022	70 788	1 031
<i>Paris 7e</i>	146	301			426	8 379			1 035			513		70	758		11 628	1 035
<i>Paris 8e</i>	1 161	429										155		1 603	241	588	4 177	
<i>Paris 9e</i>	1 073	473										778		1 323	399	196	4 242	
<i>Paris 10e</i>		486			9 210				211			2 145		1 060	1 579	7 098	21 789	211
<i>Paris 11e</i>	142	549										6 622		1 771	50	79	9 213	
<i>Paris 12e</i>	558	1 203				324						1 269		1 104	777	65	5 300	
<i>Paris 13e</i>	740	2 449			20 592				1 640					1 223	1 632	840	29 127	1 640
<i>Paris 14e</i>	292	730				101				149				1 580	1 109	47	4 008	
<i>Paris 15e</i>	674	2 803			3 600				562			185	404	1 229	1 260	177	10 894	562
<i>Paris 16e</i>	2 476	903	1 952	3 396	910	12 160						2 918		267	867	187	26 036	
<i>Paris 17e</i>	914	2 247			2 133							3 888	251	1 618		270	11 321	
<i>Paris 18e</i>		r												r	509	415	1 871	
<i>Paris 19e</i>	75	1 099				246						3 851		5 908		432	11 611	
<i>Paris 20e</i>	166	903												14	1 088	13	2 184	
77 - Seine-et-Marne	893	3 428	2 755	755	13 367				819			1 029	367	579	1 262	946	26 200	1 303
Brie-Comte-Robert		200															200	
Champagne-sur-Seine	113	134															247	
Congis-sur-Thérouanne		136															136	
Coulommiers		59			54										71		184	
Dammartin-en-Goële		28															28	
<i>Longperrier</i>		28															28	
Fontainebleau	269	343	417		52				176			1 029			362	14	2 662	176
<i>Avon</i>		223							176			93				14	506	176
<i>Fontainebleau</i>	269	120	417		52							936			362		2 156	
Lieusaint			1 054		971												2 025	
Meaux	224	448	416		182										77		1 347	
Moissy-Cramayel		37															37	
Montereau-Fault-Yonne		144													171	18	432	
<i>Cannes-Écluse</i>													99				99	
<i>Montereau-Fault-Yonne</i>		144													171	18	333	
Nemours		45															45	

s : secret statistique • r : réserve

Effectifs d'étudiants inscrits dans l'enseignement supérieur en 2009-2010

ÎLE-DE-FRANCE

implantations	CPGE	STS et assimilés	IUT	IUFM intégrés aux universités	universités hors IUT et IUFM	grands établissements	instituts nationaux poly-techniques	universités de technologie	autres formations d'ingénieurs	écoles normales supérieures	établissements d'enseignement universitaire privés	écoles de commerce gestion et comptabilité	écoles juridiques et administratives	écoles supérieures art et culture	écoles para-médicales et sociales	autres écoles de spécialités diverses	total enseignement supérieur	dont formations d'ingénieurs
77 - Seine-et-Marne (suite)																		
Paris *	287	1 727	868	755	10 814				643				268	579	525	914	17 380	1 127
Bussy-Saint-Georges		39															39	
Champs-sur-Marne		86	868		9 479				643					579			11 655	1 127
Chelles		242															242	
Combs-la-Ville		44															44	
Dammarié-les-Lys		84															84	
Émerainville																823	823	
La Rochette		13															13	
Lagny-sur-Marne		71															71	
Le Mée-sur-Seine		37															37	
Melun	250	436		329	1 335							268		160	91		2 869	
Mitry-Mory		37															37	
Noisiel		210															210	
Pontault-Combault		60															60	
Roissy-en-Brie		165															165	
Savigny-le-Temple		48															48	
Torcy	37	115		426											365		943	
Vaux-le-Pénil		40															40	
Provins		127													56		183	
Serris					1 294												1 294	
78 - Yvelines	3 291	3 589	1 308	1 582	10 817							3 444		1 727	2 109	756	28 623	166
Aubergenville		41															41	
La Queue-les-Yvelines		116															116	
Paris *	3 291	3 299	877	1 582	10 715							3 444		1 727	1 939	756	27 630	166
Buc															632		632	
Conflans-Sainte-Honorine		51															51	
Guyancourt		240			6 994											16	7 250	
Jouy-en-Josas		158										3 444					3 602	
La Celle-Saint-Cloud		44															44	
La Verrière														240			240	
Le Chesnay	79																79	
Le Tremblay-sur-Mauldre		34															34	
Les Mureaux		70												115			185	
Magnanville		22															22	
Maisons-Laffitte		48															48	
Mantes-la-Jolie	139	217	405		297									264			1 322	
Mantes-la-Ville		55															55	
Maurepas		63															63	

Effectifs d'étudiants inscrits dans l'enseignement supérieur en 2009-2010

implantations	CPGE	STS et assimilés	IUT	IUFM intégrés aux universités	universités hors IUT et IUFM	grands établissements	instituts nationaux poly-techniques	universités de technologie	autres formations d'ingénieurs	écoles normales supérieures	établissements d'enseignement universitaire privés	écoles de commerce gestion et comptabilité	écoles juridiques et administratives	écoles supérieures art et culture	écoles para-médicales et sociales	autres écoles de spécialités diverses	total enseignement supérieur	dont formations d'ingénieurs
78 - Yvelines (suite)																		
Montigny-le-Bretonneux	32	125															157	
Plaisir		54															54	
Poissy		138													138		276	
Porcheville		39															39	
Saint-Cyr-l'École	245																245	
Saint-Germain-en-Laye	330	517		1 582	34										195	117	2 775	
Sartrouville		194															194	
Trappes		105												443		252	800	
Vélizy-Villacoublay			472		151												623	
Verneuil-sur-Seine		93															93	
Versailles	2 466	979			3 239									1 284	355	371	8 694	166
Villiers-Saint-Frédéric		53															53	
Rambouillet		133	431		102										170		836	
91 - Essonne	783	3 742	2 372	652	18 663				3 850			672			1 888	371	32 993	4 431
Dourdan		106															106	
Étampes		147													169		316	
Paris *	783	3 489	2 372	652	18 663				3 850			672		1 719	371		32 571	4 431
Arpajon		171															171	
Athis-Mons		321	157		20												498	
Bondoufle		54															54	
Brétigny-sur-Orge		156	341		133												630	
Brunoy		343															343	
Bures-sur-Yvette		195												112			307	
Corbeil-Essonnes	18	391												426	91		926	
Courcouronnes		94															94	
Épinay-sur-Orge														244			244	
Étiolles				652													652	
Évry	61	178	920		7 716				1 109			672		711			11 367	1 109
Gif-sur-Yvette		50							1 020								1 338	1 020
Les Ulis		73															73	
Longjumeau		110												226			336	
Massy	201	730															931	
Montgeron		183															183	
Orsay	249		954		10 794												11 997	581
Palaiseau									1 721							12	1 733	1 721
Sainte-Geneviève-des-Bois		112															112	
Saint-Michel-sur-Orge		34															34	
Savigny-sur-Orge	254	294															548	

Effectifs d'étudiants inscrits dans l'enseignement supérieur en 2009-2010

ÎLE-DE-FRANCE

implantations	CPGE	STS et assimilés	IUT	IUFM intégrés aux universités	universités hors IUT et IUFM	grands établissements	instituts nationaux poly-techniques	universités de technologie	autres formations d'ingénieurs	écoles normales supérieures	établissements d'enseignement universitaire privés	écoles de commerce gestion et comptabilité	écoles juridiques et administratives	écoles supérieures art et culture	écoles paramédicales et sociales	autres écoles de spécialités diverses	total enseignement supérieur	dont formations d'ingénieurs
92 - Hauts-de-Seine	3 072	3 468	2 135	1 549	51 041	4 809			3 883			5 095	646	1 788	3 774	1 575	82 835	5 370
Paris *	3 072	3 468	2 135	1 549	51 041	4 809			3 883			5 095	646	1 788	3 774	1 575	82 835	5 370
Antony	232	54		1 549	15												1 850	
Asnières-sur-Seine					258	941								93			1 292	
Bagneux		84							1 001							70	1 155	1 001
Bois-Colombes		62															62	
Boulogne-Billancourt	66	356			3 592									228	242	4	4 488	
Bourg-la-Reine					31												31	
Châtenay-Malabry		321			3 498	1 754										18	5 809	1 463
Clamart																	254	
Clichy	67	530				2 114											284	
Colombes		161															183	
Courbevoie		303						859				4 159		547		22	5 890	859
Garches					2 532										424		2 956	
Gennevilliers		129															129	
Issy-les-Moulineaux		74															74	
Levallois-Perret		186						988					186	698	466	65	2 589	988
Malakoff					4 689								372		50		5 111	
Montrouge		53			957										814		1 824	
Nanterre	44	196			28 185							748	88	155	225	97	29 738	
Neuilly-sur-Seine	709				981							188					1 878	
Puteaux		137															137	
Rueil-Malmaison	285	151						264						160	179	80	1 119	264
Saint-Cloud	130	69	188		40												427	
Sceaux	1 025		1 344		5 820				711							432	9 332	711
Sèvres	90	263						60								554	967	60
Suresnes		207												342			549	
Vanves	424																424	
Vaucresson		46															46	
Ville-d'Avray			603		443												1 046	24
Villeneuve-la-Garenne		86															86	
93 - Seine-Saint-Denis	1 006	4 106	4 184	1 366	39 244				1 304			246		317	3 553	178	55 504	1 532
Paris *	1 006	4 106	4 184	1 366	39 244				1 304			246		317	3 553	178	55 504	1 532
Aubervilliers	85	266												17	898	20	1 286	
Aulnay-sous-Bois		685													223	108	1 016	
Bagnolet													66				66	
Bobigny	46	106	545		6 030										215		6 942	
Bondy		134													233		367	
Clichy-sous-Bois		44															44	
Drancy		205															205	
Dugny		37															37	

Effectifs d'étudiants inscrits dans l'enseignement supérieur en 2009-2010

implantations	CPGE	STS et assimilés	IUT	IUFM intégrés aux universités	universités hors IUT et IUFM	grands établissements	instituts nationaux poly-techniques	universités de technologie	autres formations d'ingénieurs	écoles normales supérieures	établissements d'enseignement universitaire privés	écoles de commerce gestion et comptabilité	écoles juridiques et administratives	écoles supérieures art et culture	écoles paramédicales et sociales	autres écoles de spécialités diverses	total enseignement supérieur	dont formations d'ingénieurs
93 - Seine-Saint-Denis (suite)																		
Épinay-sur-Seine	21	136															157	
Gagny		128															128	
La Courmeuve		147															147	
Le Raincy	429	132															561	
Livry-Gargan	103	104		1 029													1 236	
Montreuil	69	786	294		79											50	1 278	
Neuilly-sur-Marne		20													1 501		1 521	
Noisy-le-Grand		171							834				246		142		1 393	834
Noisy-le-Sec	54	92															146	
Rosny-sous-Bois		57															57	
Saint-Denis	97	431	1 704	337	21 662										92	406	24 729	
Saint-Ouen	95	58							470								623	470
Stains		55															55	
Tremblay-en-France		56	218		39												313	
Vaujours		51															51	
Villemomble	7	125															132	
Villepinte		80															80	
Villetaneuse			1 423		11 434										77		12 934	228
94 - Val-de-Marne	1 509	4 815	1 685	1 685	25 934				2 284	1 388				63	3 328	4 502	47 193	2 347
Paris *	1 509	4 815	1 685	1 685	25 934				2 284	1 388				63	3 328	4 502	47 193	2 347
Alfortville		177															177	
Bonneuil-sur-Marne				638													638	
Bry-sur-Marne														63			63	
Cachan	188	628	694		253				160	1 388						177	3 488	160
Champigny-sur-Marne	59	178															237	
Chennevières-sur-Marne		159															159	
Choisy-le-Roi		14															14	
Créteil		477	674	1 047	21 270										486		23 954	63
Fontenay-sous-Bois	50	88															138	
Fresnes		36															36	
Ivry-sur-Seine		77							16								441	16
Joinville-le-Pont		168															168	
La Queue-en-Brie															206		206	
Le Kremlin-Bicêtre		152			4 113				583						534	2 658	8 040	583
Le Perreux-sur-Marne		165														103	268	
L'Haÿ-les-Roses									556							393	949	556
Limeil-Brévannes		112													373		485	
Maisons-Alfort		101														546	647	
Nogent-sur-Marne		314			228										244	64	850	
Orly		46															46	

Effectifs d'étudiants inscrits dans l'enseignement supérieur en 2009-2010

ÎLE-DE-FRANCE

implantations	CPGE	STS et assimilés	IUT	IUFM intégrés aux universités	universités hors IUT et IUFM	grands établissements	instituts nationaux poly-techniques	universités de technologie	autres formations d'ingénieurs	écoles normales supérieures	établissements d'enseignement universitaire privés	écoles de commerce gestion et comptabilité	écoles juridiques et administratives	écoles supérieures art et culture	écoles para-médicales et sociales	autres écoles de spécialités diverses	total enseignement supérieur	dont formations d'ingénieurs
94 - Val-de-Marne (suite)																		
Saint-Mandé		49															49	
Saint-Maur-des-Fossés	1 137	566														95	1 798	
Saint-Maurice														353			353	
Sucy-en-Brie														25			25	
Thiais		236															236	
Villejuif									969					595	466		2 030	969
Villeneuve-le-Roi		59															59	
Villeneuve-Saint-Georges		39												164			203	
Vincennes	75	619															694	
Vitry-sur-Seine		355	317		70												742	
95 - Val-d'Oise	567	3 075	1 309	1 046	11 151				2 544		211	4 134		165	2 263	786	27 251	2 544
Beaumont-sur-Oise															188		188	
Fosses		50															50	
Goussainville		59															59	
Moisselles														213			213	
Paris *	567	2 966	1 309	1 046	11 151				2 544		211	4 134		165	1 862	786	26 741	2 544
Argenteuil	53	610	195		62									211		97	1 228	
Cergy	176	282	269	1 046	7 249				2 544		211	4 134		165		607	16 683	2 544
Deuil-la-Barre		140															140	
Domont		29															29	
Eaubonne														167			167	
Enghien-les-Bains	170	134															304	
Éragny		3															3	
Ermont		171															171	
Franconville		159															159	
Garges-lès-Gonesse		33															33	
Gonesse		129												219			348	
Jouy-le-Moutier		45															45	
L'Isle-Adam		112															112	
Margency		55														63	118	
Montmorency		119															119	
Neuville-sur-Oise			525		429												954	
Pontoise	39	147			3 378									1 059	18		4 641	
Saint-Brice-sous-Forêt		14													1		15	
Saint-Ouen-l'Aumône	60	192															252	
Sarcelles	69	256	320		33									206			884	
Taverny		158															158	
Vauréal		178															178	
Île-de-France	25 726	43 092	17 818	12 031	331 975	29 141			23 480	2 277	4 179	39 047	1 958	35 054	29 063	22 459	617 300	27 249
Académie de Créteil	3 408	12 349	8 624	3 806	78 545				4 407	1 388		1 275	367	959	8 143	5 626	128 897	5 182
Académie de Paris	14 605	16 869	2 070	3 396	161 758	24 332			8 796	889	3 968	24 427	945	30 415	10 886	13 345	316 701	9 556
Académie de Versailles	7 713	13 874	7 124	4 829	91 672	4 809			10 277		211	13 345	646	3 680	10 034	3 488	171 702	12 511

Annexes

- Définitions
- Lexique
- Sigles
- Abréviations

Définitions

	sources	champs des données
Classes Préparatoires aux Grandes Écoles (CPGE)	DEPP : système d'information SCOLARITE Ministère en charge de l'Agriculture et de la pêche	Élèves inscrits en CPGE dans les établissements publics ou privés du MENJVA ou des autres ministères.
Sections de Techniciens Supérieurs (STS) et assimilés	DEPP : système d'information SCOLARITE Ministère en charge de l'Agriculture et de la pêche	Élèves en formations post-baccalauréat assimilées aux STS (STS, DMA, DCESF, classes de mise à niveau au BTS), dans les établissements publics et privés du MENJVA ou des autres ministères.
Instituts Universitaires de Technologie (IUT)	SIES : système d'information SISE	Inscriptions principales en universités dans les formations de DUT, post-DUT ou DNTS.
Instituts universitaires de formation des maîtres (IUFM) intégrés aux universités	SIES : système d'information SISE	Inscriptions principales dans les IUFM intégrés aux universités. Les IUFM de Guadeloupe, de Guyane et de Martinique n'étant pas intégrés à une université, leurs effectifs sont reportés dans la colonne autres écoles de spécialités diverses.
Universités (hors IUT et IUFM)	SIES : système d'information SISE	Inscriptions principales en universités y compris la formation continue diplômante, par alternance, diplômes universitaires, DAEU, enseignement à distance, y compris les formations d'ingénieurs, non compris les étudiants en formations DUT et assimilés et dans les IUFM. Depuis 2008-2009, les effectifs de 17 écoles d'ingénieurs rattachées à une université (L. 719-10) sont désormais comptabilisés dans les autres formations d'ingénieurs.
Grands établissements	SIES : système d'information SISE	Inscriptions principales (y compris la formation continue diplômante) dans 14 grands établissements soit Agrosup Dijon, l'École centrale des arts et manufactures, l'École des hautes études en sciences sociales, l'École nationale des chartes, l'École nationale supérieure des sciences de l'information et des bibliothèques, l'École pratique des hautes études, l'Institut d'études politiques de Paris, l'Institut national des langues et civilisations orientales, l'Institut de physique du globe, l'Institut polytechnique de Bordeaux, l'Institut polytechnique de Grenoble, le Muséum national d'histoire naturelle, l'Observatoire de Paris, Paris Dauphine.
Instituts nationaux polytechniques (INP)	SIES : système d'information SISE	Inscriptions principales dans les INP de Nancy et de Toulouse, y compris la formation continue diplômante et les formations d'ingénieurs.
Universités de technologie (UT)	SIES : système d'information SISE	Inscriptions principales dans les UT de Belfort-Montbéliard, Compiègne et Troyes, y compris la formation continue diplômante et les formations d'ingénieurs.
Autres formations d'ingénieurs	SIES : système d'information SISE	Inscriptions principales dans les formations d'ingénieurs de 17 écoles d'ingénieurs rattachées à une université (L. 719-10), des écoles publiques sous tutelle du MESR (Ecoles centrales hors Paris, INSA et autres) ou sous tutelle des autres ministères, ou dans les formations d'ingénieurs des écoles d'ingénieurs privées.
Écoles Normales Supérieures (ENS)	SIES : système d'information SISE	Toutes formations de ces écoles.
Établissements d'enseignement universitaire privés	SIES : système d'information SISE	Effectifs des formations préparant aux diplômes nationaux et autres diplômes délivrés par ces établissements.
Ecoles de commerce, gestion et comptabilité	SIES : enquête n°26 et SISE	Toutes formations d'enseignement supérieur de ces écoles (formations principales, cycles préparatoires, spécialisations, master et MBA).
Écoles juridiques et administratives	SIES : enquête n°26	Toutes formations d'enseignement supérieur de ces écoles.
Écoles supérieures art et culture	SIES : enquête n°48	Toutes formations d'enseignement supérieur de ces écoles, y compris les écoles supérieures d'architecture, de journalisme et de communication.
Écoles paramédicales et sociales	Ministère en charge de la santé	Toutes formations d'enseignement supérieur de ces écoles. Données provisoires, données de 2008-2009 reconduites en 2009-2010.
Autres écoles de spécialités diverses	DEPP : système d'information SCOLARITE SIES : enquête n°18 SIES : enquête n°26 Ministère de l'Économie, de l'Industrie et de l'Emploi	Toutes autres formations d'enseignement supérieur.
Population	INSEE : recensement de la population 2007	Somme des populations municipales des communes qui composent une région.
Population des 17-25 ans	INSEE : estimation de population	Estimation de la population âgée de 17 à 25 ans au 1 ^{er} janvier. Données provisoires en 2008.

Lexique

définitions

Premier, deuxième et troisième cycle	Dans le cadre de l'harmonisation des cursus d'enseignement supérieur européens, le déroulement des études supérieures est organisé en cycles. Le nombre, la nature et la durée des cycles peuvent varier en fonction des études dispensées. Au cours de chaque cycle sont délivrés des diplômes nationaux ou des diplômes d'établissement sanctionnant les connaissances, les compétences ou les éléments de qualification professionnelle acquis. Les grades de licence, de master et de doctorat sont conférés respectivement à l'issue du premier, du deuxième et du troisième cycle (article L. 612-1 du code de l'éducation).
Bacheliers en proportion dans une génération	Proportion de bacheliers d'une génération fictive d'individus qui auraient, à chaque âge, les taux de candidature et de réussite observés l'année considérée.
Commune rurale	Commune n'appartenant à aucune unité urbaine.
Commune urbaine	Commune appartenant à une unité urbaine.
Formations d'ingénieurs	Formations d'ingénieurs classiques, nouvelles formations d'ingénieurs et formations d'ingénieurs spécialisées donnant lieu à délivrance d'un diplôme d'ingénieur reconnu par la commission des titres d'ingénieurs.
Formations d'ingénieurs universitaires	Formations d'ingénieurs délivrées en universités : formations classiques, de spécialisation, ou en partenariat (ex. NFI), y compris la formation continue diplômante, par alternance et enseignement à distance.
Grands établissements	Ensemble de 14 Grands établissements suivants : Agrosup Dijon, l'École centrale des arts et manufactures, l'École des hautes études en sciences sociales, l'École nationale des chartes, l'École nationale supérieure des sciences de l'information et des bibliothèques, l'École pratique des hautes études, l'Institut d'études politiques de Paris, l'Institut national des langues et civilisations orientales, l'Institut de physique du globe, l'Institut polytechnique de Bordeaux, l'Institut polytechnique de Grenoble, le Muséum national d'histoire naturelle, l'Observatoire de Paris, Paris Dauphine.
Population	Le concept de population municipale correspond désormais à la notion de population utilisée usuellement en statistique. En effet, elle ne comporte pas de doubles comptes : chaque personne vivant en France est comptée une fois et une seule. La population municipale comprend les personnes ayant leur résidence habituelle (au sens du décret 2003-485) sur le territoire de la commune, dans un logement ou une communauté, les personnes détenues dans les établissements pénitentiaires de la commune, les personnes sans-abri recensées sur le territoire de la commune et les personnes résidant habituellement dans une habitation mobile recensée sur le territoire de la commune. La population municipale d'un ensemble de communes est égale à la somme des populations municipales des communes qui le composent.
Site d'enseignement supérieur	Unité urbaine ou commune rurale dans laquelle au moins un étudiant est inscrit dans une formation d'enseignement supérieur, quel que soit l'établissement (université, lycée, école, faculté privée...) ou la nature de la formation (universitaire ou non).
Site d'enseignement supérieur universitaire	Unité urbaine ou commune rurale dans laquelle au moins un étudiant est inscrit dans une formation universitaire (y compris IUT et écoles d'ingénieurs internes ou externes aux universités).
Site secondaire	Unité urbaine ou commune rurale dans laquelle au moins un étudiant est inscrit dans une formation universitaire (y compris IUT et écoles d'ingénieurs internes ou externes aux universités) hors du site siège.
Site siège	Unité urbaine ou commune rurale abritant le siège d'une université et assimilé.
Taux d'inscription des bacheliers dans l'enseignement supérieur	Rapport entre le nombre d'inscriptions de bacheliers de l'année dans l'enseignement supérieur de l'académie et le nombre de bacheliers de l'année, selon l'académie de scolarisation.
Taux de réussite au baccalauréat	Rapport entre le nombre d'admis au baccalauréat et le nombre de candidats présents. Est considéré comme présent à l'examen tout candidat ayant participé à au moins une épreuve.
Unité urbaine	Ensemble de communes abritant au moins 2 000 habitants dont aucune habitation n'est séparée de la plus proche de plus de 200 mètres. Zonage établi à partir du recensement de la population par l'INSEE en 1999.
Universités	Ensemble des 81 universités publiques y compris le Centre universitaire de formation et de recherche (CUFR) d'Albi.

Sigles

BTS	Brevet de technicien supérieur
CNAM	Conservatoire national des arts et métiers
COM	Collectivités d'outre-mer
CPGE	Classe préparatoire aux grandes écoles
CUFR	Centre universitaire de formation et recherche
DEPP	Direction de l'évaluation, de la prospective et de la performance
DGESIP	Direction générale pour l'enseignement supérieur et l'insertion professionnelle
DGRI	Direction générale pour la recherche et l'innovation
DMA	Diplôme des métiers d'art
DNTS	Diplôme national de technologie spécialisée
DOM	Départements d'outre-mer
DUT	Diplôme universitaire de technologie
EHESS	Ecole des hautes études en sciences sociales
ENS	Ecole normale supérieure
ENSAM	Ecole nationale supérieure des arts et métiers
IEP	Institut d'études politiques
INALCO	Institut national des langues et civilisations orientales
INP	Institut national polytechnique
INSA	Institut national des sciences appliquées
INSEE	Institut national de la statistique et des études économiques
IUFM	Institut universitaire de formation des maîtres
IUT	Institut universitaire de technologie
MENJVA	Ministère de l'Éducation nationale, de la Jeunesse et de la Vie associative
MESR	Ministère de l'Enseignement supérieur et de la Recherche
NFI	Nouvelle formation d'ingénieur
PACA	Provence – Alpes-Côte-d'Azur
SIES	Sous-direction des systèmes d'information et des études statistiques
SISE	Système d'information sur le suivi des étudiants
STS	Section de techniciens supérieurs
UT	Université de technologie

Abréviations

adm.	administratives
archit.	architecture
ass.	assimilés
éc.	écoles
ens.	enseignement
form.	formations
ing.	ingénieurs
métro.	métropolitaine
min.	ministères
soc.	sociales
sup.	supérieur
univ.	université ou universitaire