



ATLAS RÉGIONAL

Effectifs d'étudiants
en 2009-2010

Janvier
2011



www.enseignementsup-recherche.gouv.fr



Cet ouvrage est édité par
**le ministère de l'Enseignement supérieur
et de la Recherche**
Sous-direction des systèmes d'information
et études statistiques
1 rue Descartes
75231 Paris cedex 05

Directeur de la publication
Olivier Lefebvre

**Réalisation / Département des outils
d'aide au pilotage**
Yann Caradec
Patrick Marchegay
Marie-Hélène Prieur

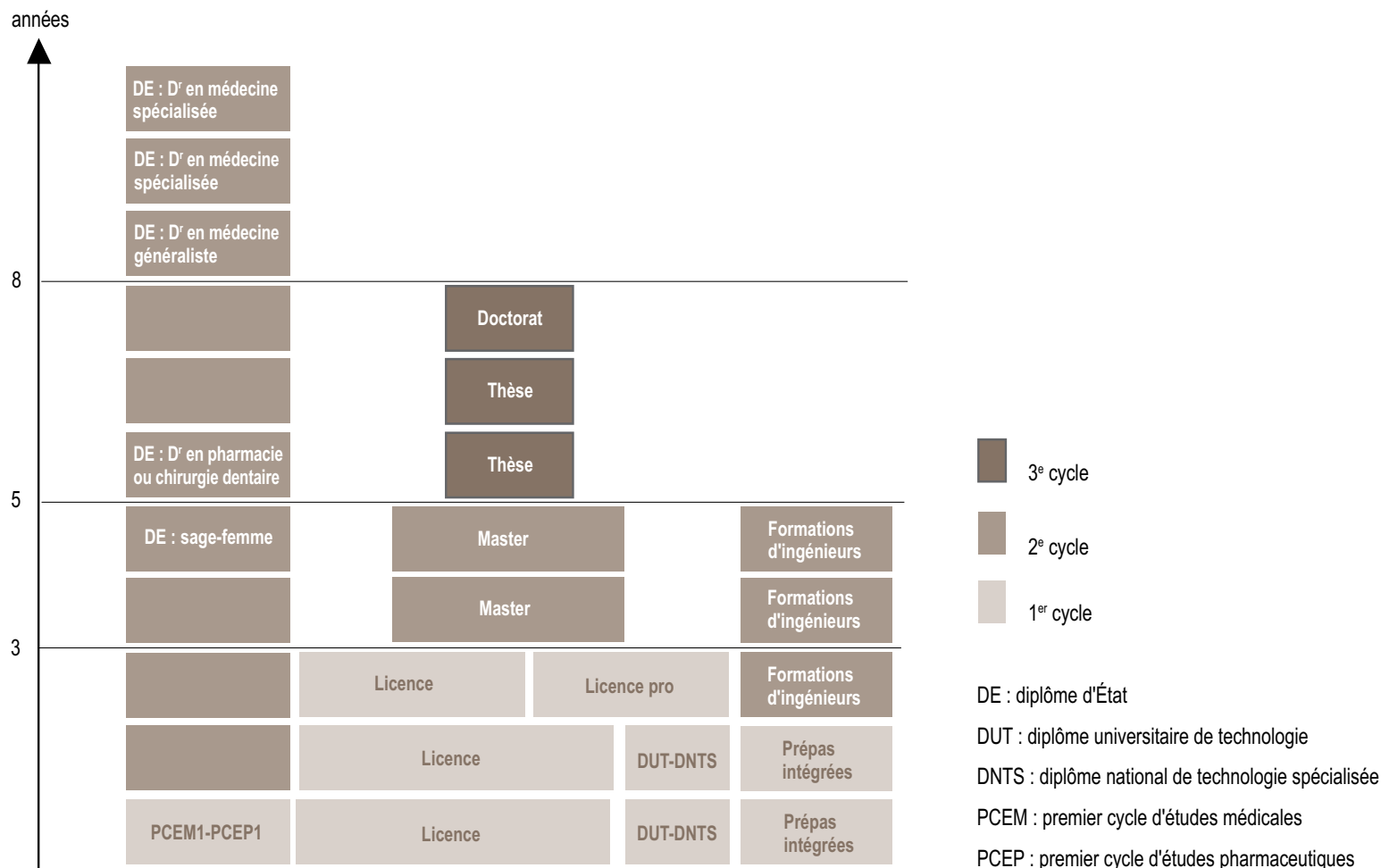
A contribué à cette édition
Bruno Lutinier

Maquette
Marianne Chauveau-Smolska

Impression
Imprimerie Moderne de l'Est

Vente Depp / DVE
61, 65 rue Dutot
75015 Paris cedex 15

Présentation des cycles en universités



AVERTISSEMENT

Les 1^{er}, 2^e et 3^e cycles actuels ne correspondent pas aux cycles des éditions antérieures à 2005-2006, suite à l'harmonisation des cursus d'enseignement supérieur européen. Le nombre, la nature et la durée des cycles peuvent varier en fonction des études dispensées. Au cours de chaque cycle sont délivrés des diplômes nationaux ou des diplômes d'établissement sanctionnant les connaissances, les compétences ou les éléments de qualification professionnelle acquis. Les grades de licence, de master et de doctorat sont conférés respectivement à l'issue du 1^{er}, du 2^e et du 3^e cycle (article L. 612-1 du Code de l'éducation).

Comment lire les tableaux

implantations	CPGE	STS et assimilés	IUT	IUFM intégrés aux universités	universités hors IUT et IUFM	grands établissements	instituts nationaux poly-techniques	universités de technologie	autres formations d'ingénieurs	écoles normales supérieures	établissements d'enseignement universitaire privés	écoles de commerce gestion et comptabilité	écoles juridiques et administratives	écoles supérieures art et culture	écoles para-médicales et sociales	autres écoles de spécialités diverses	total enseignement supérieur	dont formations d'ingénieurs
XX -Département 1																		
Unité Urbaine 1																		
Unité Urbaine 2																		
Unité Urbaine 3																		
Commune 3-1																		
Commune 3-2																		
Unité Urbaine 4																		
Unité Urbaine 5																		
Commune rurale 6																		
Unité Urbaine 7																		
Unité Urbaine 8																		
Commune 8-1																		
Commune 8-2																		
Commune 8-3																		
Commune 8-4																		
Unité Urbaine 9*																		
Commune 9-1																		
XX -Département 2																		
Unité Urbaine 10																		
Commune 10-1																		
Unité Urbaine 9*																		
Commune 9-2																		
Commune 9-3																		
Commune 9-4																		
Unité Urbaine 11																		
Unité Urbaine 12																		
Commune 12-1																		
Commune 12-2																		
Commune 12-3																		
Unité Urbaine 13																		
Unité Urbaine 14																		
Unité Urbaine 15																		
Commune 15-1																		
Total régional																		

Les sources et champs de données de ces catégories sont précisés en p. 192.

Une unité urbaine, désignée en romain et en gras, est un ensemble de communes abritant au moins 2 000 habitants dont aucune habitation n'est séparée de la plus proche de plus de 200 mètres.

Les autres communes, désignées en romain et en maigre, sont classées comme communes rurales.

Les limites entre territoire urbain et territoire rural sont redéfinies à l'occasion de chaque recensement. Les limites définies dans cette édition sont celles du recensement INSEE 1999.

Somme de tous les effectifs d'étudiants formés dans la région, l'unité urbaine ou la commune.

Une même unité urbaine peut s'étendre sur un ou plusieurs départements.

Ces unités sont distinguées par un astérisque lorsque les unités de formation de celles-ci sont situées dans des communes de départements différents.

Somme des effectifs d'étudiants inscrits dans les formations d'ingénieurs des universités, des INP, des UT et des autres écoles.

Lorsque des unités de formation existent sur plusieurs communes de l'unité urbaine, le détail communal par structure de formations est également présenté.

Les IUFM sont à présent intégrés dans une université de rattachement, à l'exception de ceux de Guadeloupe, de Guyane et de Martinique.

Effectifs d'étudiants en 2009-2010 par région

régions	CPGE	STS et assimilés	IUT	IUFM intégrés aux universités	universités hors IUT et IUFM	grands établissements	instituts nationaux poly-techniques	universités de technologie	autres formations d'ingénieurs	écoles normales supérieures	établissements d'enseignement universitaire privés	écoles de commerce gestion et comptabilité	écoles juridiques et administratives	écoles supérieures art et culture	écoles para-médicales et sociales*	autres écoles de spécialités diverses	total enseignement supérieur	dont formations d'ingénieurs
Alsace	2 398	6 255	3 993	1 860	44 251				1 531			463	187	1 555	4 109	1 005	67 607	3 087
Aquitaine	3 021	11 405	5 349	2 713	63 053	1 789			1 563			7 094	829	1 752	6 452	1 068	106 088	3 724
Auvergne	1 389	5 163	2 897	874	25 388				1 227			1 707	1 646	759	2 985	542	44 577	2 148
Bourgogne	1 782	5 470	2 771	1 428	22 698	527			384			1 902	279	320	3 395	607	41 563	1 909
Bretagne	3 757	14 005	6 603	2 250	59 504				6 264	419	1 573	2 374	716	2 403	6 017	3 917	109 802	6 937
Centre	2 289	7 619	4 348	2 177	30 568				1 050			1 545	83	742	5 180	240	55 841	2 557
Champagne-Ardenne	1 226	5 496	3 125	1 434	17 314			2 402	591			5 141		264	2 520	295	39 808	2 364
Corse	99	487	432	27	3 255							100	129		355	80	4 964	
Franche-Comté	992	4 632	2 683	1 142	16 074			2 433	847			398		195	2 544	324	32 264	2 913
Languedoc-Roussillon	2 289	10 496	4 068	2 728	59 160				1 700		112	3 844	163	1 629	5 134	1 742	93 065	2 642
Limousin	476	3 221	1 779	563	11 849				579			116		115	2 218	212	21 128	1 057
Lorraine	2 434	8 666	5 506	2 489	40 539		3 638		2 174			1 439	174	1 182	6 165	833	75 239	6 261
Midi-Pyrénées	3 538	11 160	6 555	2 572	62 243	33	3 417		6 546		2 652	4 869	185	1 672	4 526	3 643	113 611	8 908
Nord-Pas-de-Calais	5 340	18 378	7 762	4 589	86 283				6 464		6 018	6 723	483	3 086	11 933	2 137	159 196	8 814
Basse-Normandie	1 244	4 918	2 916	1 370	19 967				1 186			1 109	20	290	2 872	850	36 742	1 405
Haute-Normandie	1 547	5 832	4 096	1 643	25 419				3 262			4 458	189	983	3 878	1 120	52 427	3 635
Pays de la Loire	4 132	16 234	5 776	2 273	54 657				7 140		7 092	5 411	191	3 339	5 613	3 117	114 975	8 459
Picardie	1 164	6 096	2 890	1 792	17 766			3 722	2 423			1 453	37	186	4 495	637	42 661	4 854
Poitou-Charentes	1 268	5 425	3 171	1 513	26 397				1 527			3 460	230	471	3 138	332	46 932	1 895
Provence-Alpes-Côte d'Azur	5 558	16 080	8 116	4 583	94 525	100			2 569		95	10 356	126	3 941	9 068	2 255	157 372	4 596
Rhône-Alpes	8 146	23 100	14 643	5 467	132 571	4 370			10 709	1 510	4 417	13 041	753	6 197	12 690	7 257	244 871	16 583
Total province	54 089	190 138	99 479	45 487	913 481	6 819	7 055	8 557	59 736	1 929	21 959	77 003	6 420	31 081	105 287	32 213	1 660 733	94 748
Île-de-France	25 726	43 092	17 818	12 031	331 975	29 141			23 480	2 277	4 179	39 047	1 958	35 054	29 063	22 459	617 300	27 249
Total métropole	79 815	233 230	117 297	57 518	1 245 456	35 960	7 055	8 557	83 216	4 206	26 138	116 050	8 378	66 135	134 350	54 672	2 278 033	121 997
Guadeloupe	386	1 771	106		5 468									30	673	642	9 076	
Guyane	57	348	148		1 568										165	403	2 689	
Martinique	348	1 898	123		5 200							102		85	467	719	8 942	
La Réunion	529	3 073	465	1 000	10 194							151		229	1 510	170	17 321	111
Total DOM	1 320	7 090	842	1 000	22 430							253		344	2 815	1 934	38 028	111
Total France hors COM	81 135	240 320	118 139	58 518	1 267 886	35 960	7 055	8 557	83 216	4 206	26 138	116 303	8 378	66 479	137 165	56 606	2 316 061	122 108
Collectivités d'outre-mer	179	1 719		589	5 143							214	75			197	8 116	
Total France entière	81 314	242 039	118 139	59 107	1 273 029	35 960	7 055	8 557	83 216	4 206	26 352	116 378	8 378	66 479	137 165	56 803	2 324 177	122 154
Étranger					40												40	
Total général	81 314	242 039	118 139	59 107	1 273 069	35 960	7 055	8 557	83 216	4 206	26 352	116 378	8 378	66 479	137 165	56 803	2 324 217	122 154

* effectifs de l'année 2008-2009

CENTRE

Enseignement supérieur

55 841 étudiants inscrits en 2009-2010, accueillis dans 24 sites d'enseignement supérieur dont 7 sites ayant une ou plusieurs implantations d'universités. Parmi les étudiants, 88,0 % sont inscrits dans le secteur public et 66,4 % en université (IUT et IUFM compris).

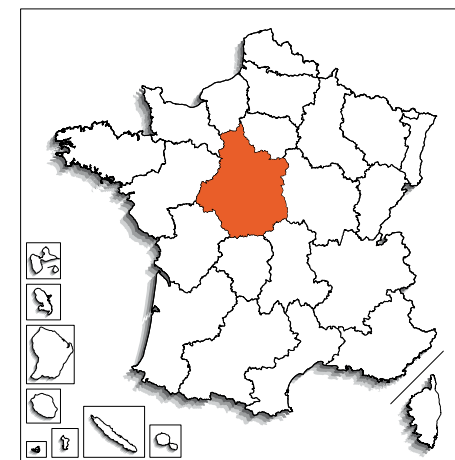
évolution du nombre d'étudiants

	2004	2009	
Centre	58 429	55 841	- 4,4 %
France métro. + DOM	2 269 703	2 316 061	+ 2,0 %
poinds de la région	2,6 %	2,4 %	

bacheliers - session 2009

	effectifs de bacheliers				évolution depuis 2004	taux de réussite au bac	bacheliers en proportion dans une génération	taux d'inscription des bacheliers dans l'ens. sup.*
	généraux	technologiques	professionnels	ensemble				
Centre	10 756	4 883	4 041	19 680	+ 7,2 %	86,0 %	64,7 %	72,4 %
France métro. + DOM	286 762	131 602	120 728	539 092	+ 8,2 %	86,2 %	65,6 %	74,5 %

* Taux calculé pour les étudiants dont on connaît la région d'obtention du baccalauréat. Le taux national ainsi obtenu (numérateur et dénominateur calculés sur un même champ) permet les comparaisons entre régions mais il est plus faible (74,5 %) que le taux national réel calculé sans tenir compte de la région d'obtention du baccalauréat (77,8 %).



Population

population sans doubles comptes

2 526 919 habitants en 2007, soit

4,0 % de la population de la France *

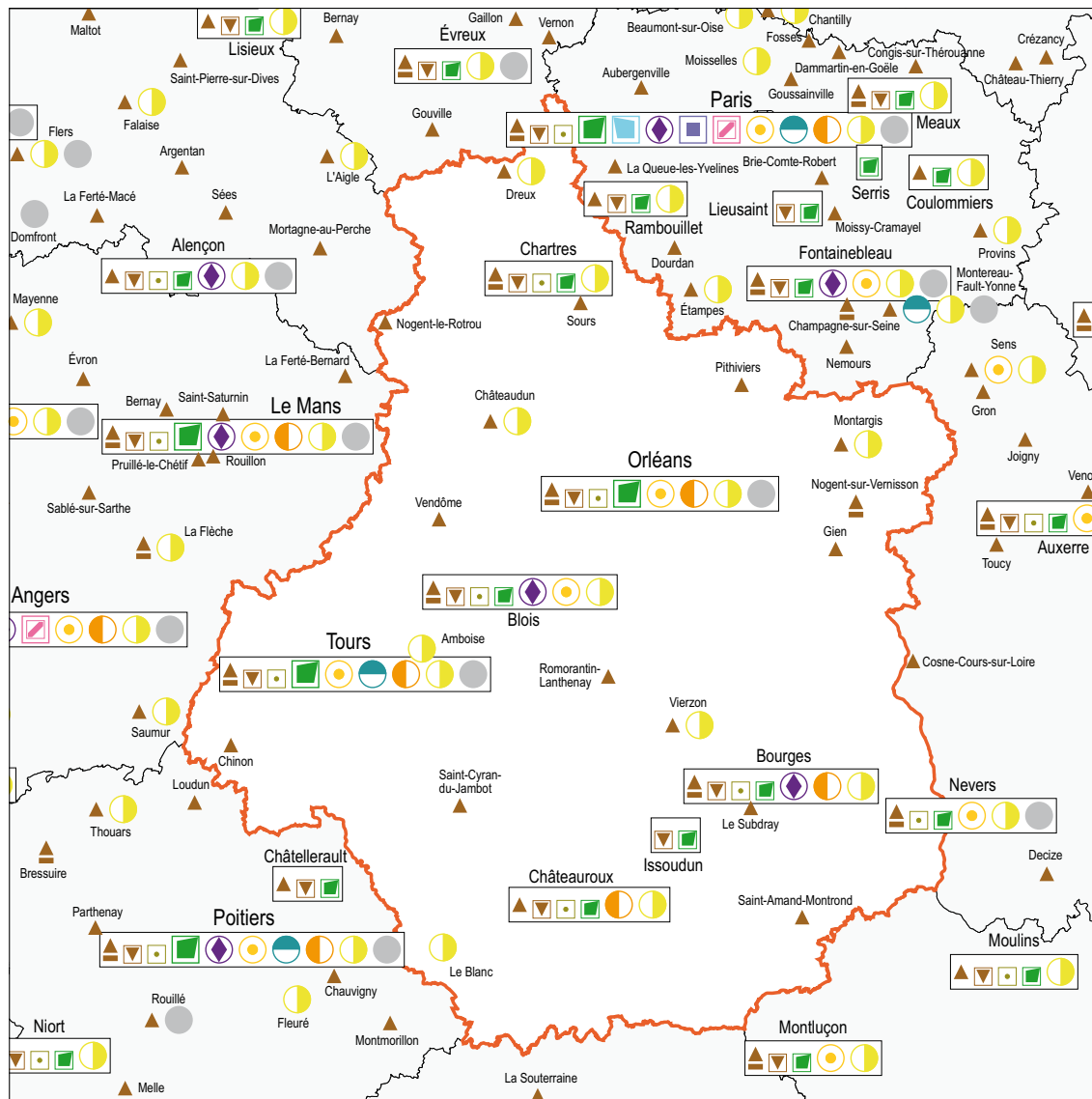
65 habitants au km²

* métropole + DOM

évolution et poids des 17-25 ans

	2003	2008	
Centre	266 406	267 534	+ 0,4 %
France métro. + DOM	7 153 236	7 361 155	+ 2,9 %
poinds de la région	3,7 %	3,6 %	

Filières de l'enseignement supérieur en 2009-2010



Types de filières par unité urbaine

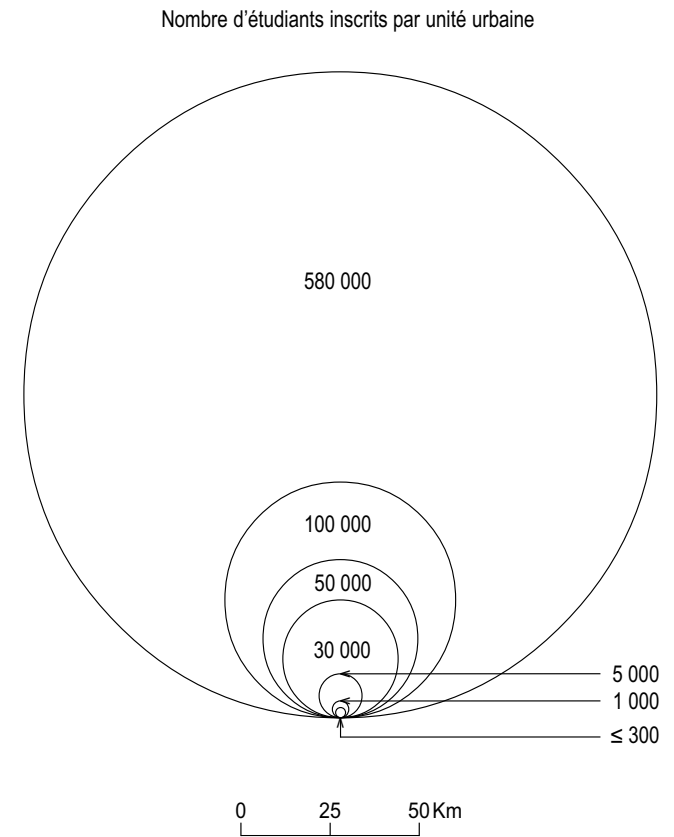
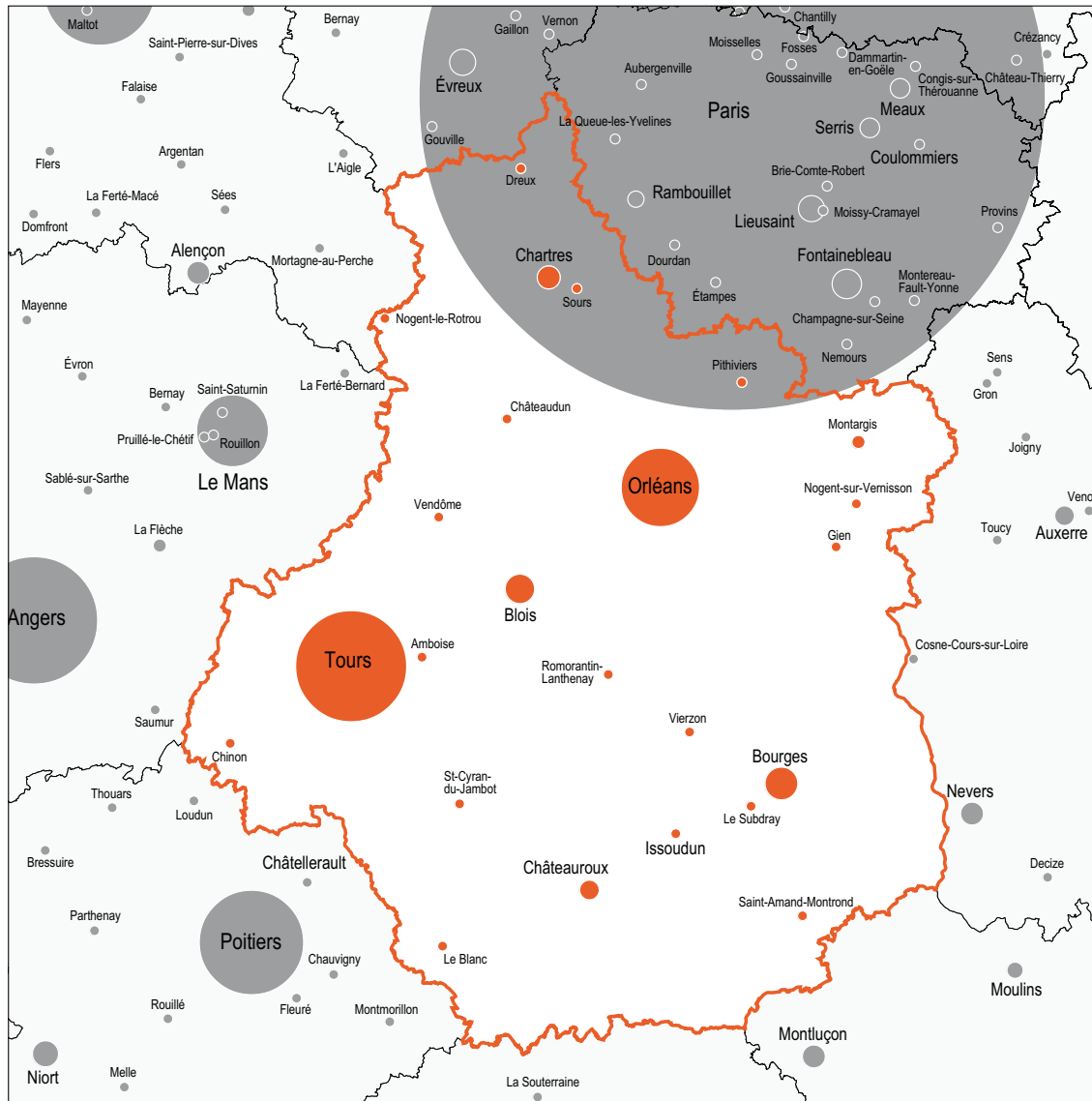
- ▲ Sections de techniciens supérieurs - STS
- Classes préparatoires aux grandes écoles - CPGE
- ▾ Instituts universitaires de technologie - IUT
- Instituts universitaires de formation des maîtres intégrés aux universités - IUFM
- Sièges d'universités
- Sites secondaires d'universités
- Sièges de grands établissements
- Sites secondaires de grands établissements
- Sièges d'instituts nationaux polytechniques - INP
- Sites secondaires d'instituts nationaux polytechniques - INP
- Sièges d'universités de technologie - UT
- Sites secondaires d'universités de technologie - UT
- ◆ Autres formations d'ingénieurs
- Écoles normales supérieures - ENS
- Établissements universitaires privés
- Écoles de commerce, gestion et comptabilité
- Écoles juridiques et administratives
- Écoles supérieures d'art et de culture
- Écoles paramédicales et sociales
- Autres écoles
- Universités étrangères

Le cartouche blanc indique le caractère universitaire du site



Effectifs d'étudiants inscrits dans l'enseignement supérieur en 2009-2010

CENTRE



Effectifs d'étudiants inscrits en universités et formations d'ingénieurs en 2009-2010

nombre d'étudiants inscrits dans les universités, par établissement et par unité urbaine

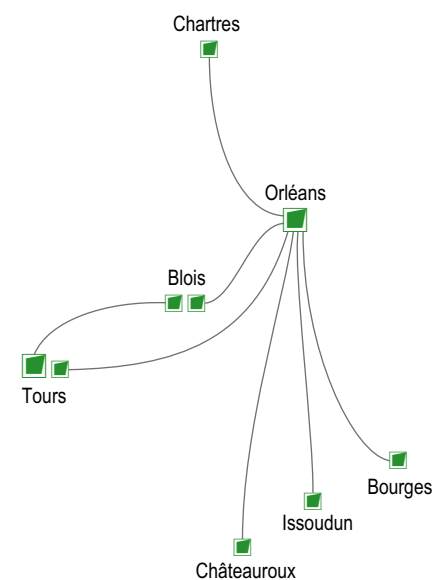
établissements par unité urbaine	effectifs par cycle			dont formations				total
	1 ^{er}	2 ^e	3 ^e	IUT	IUFM	ingénieurs	santé	
Orléans	9 774	5 569	493	2 408	2 177	768		15 836
Blois		237			237			237
Bourges	1 351	198		753	172			1 549
Chartres	445	306		210	306			751
Châteauroux	624	178		185	169			802
Issoudun	267			241				267
Orléans	7 087	3 976	493	1 019	619	768		11 556
Tours		674			674			674
Tours	13 258	7 365	634	1 940		739	4 367	21 257
Blois	699			385				699
Tours	12 559	7 365	634	1 555		739	4 367	20 558

nombre d'étudiants inscrits dans les universités, par unité urbaine

implantations	effectifs par cycle			dont formations				total
	1 ^{er}	2 ^e	3 ^e	IUT	IUFM	ingénieurs	santé	
Blois	699	237		385	237			936
Bourges	1 351	198		753	172			1 549
Chartres	445	306		210	306			751
Châteauroux	624	178		185	169			802
Issoudun	267			241				267
Orléans	7 087	3 976	493	1 019	619	768		11 556
Tours	12 559	8 039	634	1 555	674	739	4 367	21 232
Centre	23 032	12 934	1 127	4 348	2 177	1 507	4 367	37 093

universités : sites sièges et sites secondaires

Les sites d'implantation correspondent aux unités urbaines de l'INSEE (1999).



nombre d'étudiants inscrits dans les formations d'ingénieurs, par unité urbaine

implantations	type d'établissements						total
	univ.	grands étab	INP	UT	autres étab. MESR	étab. autres ministères Privés	
Blois					594		594
Bourges					456		456
Orléans	768						768
Tours	739						739
Centre	1 507				1 050		2 557

CENTRE

Effectifs d'étudiants inscrits dans l'enseignement supérieur en 2009-2010

implantations	CPGE	STS et assimilés	IUT	IUFM intégrés aux universités	universités hors IUT et IUFM	grands établissements	instituts nationaux polytechniques	universités de technologie	autres formations d'ingénieurs	écoles normales supérieures	établissements d'enseignement universitaire privés	écoles de commerce gestion et comptabilité	écoles juridiques et administratives	écoles supérieures art et culture	écoles paramédicales et sociales	autres écoles de spécialités diverses	total enseignement supérieur	dont formations d'ingénieurs
18 - Cher	116	1 020	753	172	624				456					173	371		3 685	456
Bourges	116	671	753	172	624				456					173	238		3 203	456
Le Subdray		77															77	
Saint-Amand-Montrond		56															56	
Vierzon		216												133			349	
28 - Eure-et-Loir	119	1 062	210	306	235										583		2 515	
Chartres	119	618	210	306	235									254			1 742	
Chartres	119	474	210	306	235									254			1 598	
Luisant		144															144	
Châteaudun		23												116			139	
Dreux		284												213			497	
Nogent-le-Rotrou		87															87	
Sours		50															50	
36 - Indre		324	426	169	474									15	284		1 692	
Châteauroux		275	185	169	448									15	189		1 281	
Issoudun			241		26												267	
Le Blanc															95		95	
Saint-Cyran-du-Jambot		49															49	
37 - Indre-et-Loire	810	1 913	1 555	674	19 003							1 369	83	286	2 350	138	28 181	739
Amboise															94		94	
Chinon		78															78	
Tours	810	1 835	1 555	674	19 003						1 369	83	286	2 256	138		28 009	739
Fondettes		97		674													771	
Joué-lès-Tours		113															113	
Saint-Pierre-des-Corps		26															26	
Tours	810	1 599	1 555		19 003						1 369	83	286	2 256	138		27 099	739

Effectifs d'étudiants en 2009-2010

implantations	CPGE	STS et assimilés	IUT	IUFM intégrés aux universités	universités hors IUT et IUFM	grands établissements	instituts nationaux polytechniques	universités de technologie	autres formations d'ingénieurs	écoles normales supérieures	établissements d'enseignement universitaire privés	écoles de commerce gestion et comptabilité	écoles juridiques et administratives	écoles supérieures art et culture	écoles paramédicales et sociales	autres écoles de spécialités diverses	total enseignement supérieur	dont formations d'ingénieurs
41 - Loir-et-Cher	109	1 120	385	237	314				594			26			304		3 089	594
Blois	109	866	385	237	314				594			26			304		2 835	594
Romorantin-Lanthenay		43															43	
Vendôme		211															211	
45 - Loiret	1 135	2 180	1 019	619	9 918							150		268	1 288	102	16 679	768
Gien		124															124	
Montargis		471													185		656	
Châlette-sur-Loing															185		185	
Montargis		362															362	
Villemandeur		109															109	
Nogent-sur-Vernisson	92	71															163	
Orléans	1 043	1 472	1 019	619	9 918							150		268	1 103	102	15 694	768
Ingré		32															32	
Olivet															504		504	
Orléans	1 043	1 177	1 019	619	9 918							150		268	599	102	14 895	768
Saint-Jean-de-Braye		212															212	
Saint-Jean-de-la-Ruelle		51															51	
Pithiviers		42															42	
Centre	2 289	7 619	4 348	2 177	30 568				1 050			1 545	83	742	5 180	240	55 841	2 557

Annexes

- Définitions
- Lexique
- Sigles
- Abréviations

Définitions

	sources	champs des données
Classes Préparatoires aux Grandes Écoles (CPGE)	DEPP : système d'information SCOLARITE Ministère en charge de l'Agriculture et de la pêche	Élèves inscrits en CPGE dans les établissements publics ou privés du MENJVA ou des autres ministères.
Sections de Techniciens Supérieurs (STS) et assimilés	DEPP : système d'information SCOLARITE Ministère en charge de l'Agriculture et de la pêche	Élèves en formations post-baccalauréat assimilées aux STS (STS, DMA, DCESF, classes de mise à niveau au BTS), dans les établissements publics et privés du MENJVA ou des autres ministères.
Instituts Universitaires de Technologie (IUT)	SIES : système d'information SISE	Inscriptions principales en universités dans les formations de DUT, post-DUT ou DNTS.
Instituts universitaires de formation des maîtres (IUFM) intégrés aux universités	SIES : système d'information SISE	Inscriptions principales dans les IUFM intégrés aux universités. Les IUFM de Guadeloupe, de Guyane et de Martinique n'étant pas intégrés à une université, leurs effectifs sont reportés dans la colonne autres écoles de spécialités diverses.
Universités (hors IUT et IUFM)	SIES : système d'information SISE	Inscriptions principales en universités y compris la formation continue diplômante, par alternance, diplômes universitaires, DAEU, enseignement à distance, y compris les formations d'ingénieurs, non compris les étudiants en formations DUT et assimilés et dans les IUFM. Depuis 2008-2009, les effectifs de 17 écoles d'ingénieurs rattachées à une université (L. 719-10) sont désormais comptabilisés dans les autres formations d'ingénieurs.
Grands établissements	SIES : système d'information SISE	Inscriptions principales (y compris la formation continue diplômante) dans 14 grands établissements soit Agrosup Dijon, l'École centrale des arts et manufactures, l'École des hautes études en sciences sociales, l'École nationale des chartes, l'École nationale supérieure des sciences de l'information et des bibliothèques, l'École pratique des hautes études, l'Institut d'études politiques de Paris, l'Institut national des langues et civilisations orientales, l'Institut de physique du globe, l'Institut polytechnique de Bordeaux, l'Institut polytechnique de Grenoble, le Muséum national d'histoire naturelle, l'Observatoire de Paris, Paris Dauphine.
Instituts nationaux polytechniques (INP)	SIES : système d'information SISE	Inscriptions principales dans les INP de Nancy et de Toulouse, y compris la formation continue diplômante et les formations d'ingénieurs.
Universités de technologie (UT)	SIES : système d'information SISE	Inscriptions principales dans les UT de Belfort-Montbéliard, Compiègne et Troyes, y compris la formation continue diplômante et les formations d'ingénieurs.
Autres formations d'ingénieurs	SIES : système d'information SISE	Inscriptions principales dans les formations d'ingénieurs de 17 écoles d'ingénieurs rattachées à une université (L. 719-10), des écoles publiques sous tutelle du MESR (Ecoles centrales hors Paris, INSA et autres) ou sous tutelle des autres ministères, ou dans les formations d'ingénieurs des écoles d'ingénieurs privées.
Écoles Normales Supérieures (ENS)	SIES : système d'information SISE	Toutes formations de ces écoles.
Établissements d'enseignement universitaire privés	SIES : système d'information SISE	Effectifs des formations préparant aux diplômes nationaux et autres diplômes délivrés par ces établissements.
Ecoles de commerce, gestion et comptabilité	SIES : enquête n°26 et SISE	Toutes formations d'enseignement supérieur de ces écoles (formations principales, cycles préparatoires, spécialisations, master et MBA).
Écoles juridiques et administratives	SIES : enquête n°26	Toutes formations d'enseignement supérieur de ces écoles.
Écoles supérieures art et culture	SIES : enquête n°48	Toutes formations d'enseignement supérieur de ces écoles, y compris les écoles supérieures d'architecture, de journalisme et de communication.
Écoles paramédicales et sociales	Ministère en charge de la santé	Toutes formations d'enseignement supérieur de ces écoles. Données provisoires, données de 2008-2009 reconduites en 2009-2010.
Autres écoles de spécialités diverses	DEPP : système d'information SCOLARITE SIES : enquête n°18 SIES : enquête n°26 Ministère de l'Économie, de l'Industrie et de l'Emploi	Toutes autres formations d'enseignement supérieur.
Population	INSEE : recensement de la population 2007	Somme des populations municipales des communes qui composent une région.
Population des 17-25 ans	INSEE : estimation de population	Estimation de la population âgée de 17 à 25 ans au 1 ^{er} janvier. Données provisoires en 2008.

définitions

Premier, deuxième et troisième cycle	Dans le cadre de l'harmonisation des cursus d'enseignement supérieur européens, le déroulement des études supérieures est organisé en cycles. Le nombre, la nature et la durée des cycles peuvent varier en fonction des études dispensées. Au cours de chaque cycle sont délivrés des diplômes nationaux ou des diplômes d'établissement sanctionnant les connaissances, les compétences ou les éléments de qualification professionnelle acquis. Les grades de licence, de master et de doctorat sont conférés respectivement à l'issue du premier, du deuxième et du troisième cycle (article L. 612-1 du code de l'éducation).
Bacheliers en proportion dans une génération	Proportion de bacheliers d'une génération fictive d'individus qui auraient, à chaque âge, les taux de candidature et de réussite observés l'année considérée.
Commune rurale	Commune n'appartenant à aucune unité urbaine.
Commune urbaine	Commune appartenant à une unité urbaine.
Formations d'ingénieurs	Formations d'ingénieurs classiques, nouvelles formations d'ingénieurs et formations d'ingénieurs spécialisées donnant lieu à délivrance d'un diplôme d'ingénieur reconnu par la commission des titres d'ingénieurs.
Formations d'ingénieurs universitaires	Formations d'ingénieurs délivrées en universités : formations classiques, de spécialisation, ou en partenariat (ex. NFI), y compris la formation continue diplômante, par alternance et enseignement à distance.
Grands établissements	Ensemble de 14 Grands établissements suivants : Agrosup Dijon, l'École centrale des arts et manufactures, l'École des hautes études en sciences sociales, l'École nationale des chartes, l'École nationale supérieure des sciences de l'information et des bibliothèques, l'École pratique des hautes études, l'Institut d'études politiques de Paris, l'Institut national des langues et civilisations orientales, l'Institut de physique du globe, l'Institut polytechnique de Bordeaux, l'Institut polytechnique de Grenoble, le Muséum national d'histoire naturelle, l'Observatoire de Paris, Paris Dauphine.
Population	Le concept de population municipale correspond désormais à la notion de population utilisée usuellement en statistique. En effet, elle ne comporte pas de doubles comptes : chaque personne vivant en France est comptée une fois et une seule. La population municipale comprend les personnes ayant leur résidence habituelle (au sens du décret 2003-485) sur le territoire de la commune, dans un logement ou une communauté, les personnes détenues dans les établissements pénitentiaires de la commune, les personnes sans-abri recensées sur le territoire de la commune et les personnes résidant habituellement dans une habitation mobile recensée sur le territoire de la commune. La population municipale d'un ensemble de communes est égale à la somme des populations municipales des communes qui le composent.
Site d'enseignement supérieur	Unité urbaine ou commune rurale dans laquelle au moins un étudiant est inscrit dans une formation d'enseignement supérieur, quel que soit l'établissement (université, lycée, école, faculté privée...) ou la nature de la formation (universitaire ou non).
Site d'enseignement supérieur universitaire	Unité urbaine ou commune rurale dans laquelle au moins un étudiant est inscrit dans une formation universitaire (y compris IUT et écoles d'ingénieurs internes ou externes aux universités).
Site secondaire	Unité urbaine ou commune rurale dans laquelle au moins un étudiant est inscrit dans une formation universitaire (y compris IUT et écoles d'ingénieurs internes ou externes aux universités) hors du site siège.
Site siège	Unité urbaine ou commune rurale abritant le siège d'une université et assimilé.
Taux d'inscription des bacheliers dans l'enseignement supérieur	Rapport entre le nombre d'inscriptions de bacheliers de l'année dans l'enseignement supérieur de l'académie et le nombre de bacheliers de l'année, selon l'académie de scolarisation.
Taux de réussite au baccalauréat	Rapport entre le nombre d'admis au baccalauréat et le nombre de candidats présents. Est considéré comme présent à l'examen tout candidat ayant participé à au moins une épreuve.
Unité urbaine	Ensemble de communes abritant au moins 2 000 habitants dont aucune habitation n'est séparée de la plus proche de plus de 200 mètres. Zonage établi à partir du recensement de la population par l'INSEE en 1999.
Universités	Ensemble des 81 universités publiques y compris le Centre universitaire de formation et de recherche (CUFR) d'Albi.

Sigles

BTS	Brevet de technicien supérieur
CNAM	Conservatoire national des arts et métiers
COM	Collectivités d'outre-mer
CPGE	Classe préparatoire aux grandes écoles
CUFR	Centre universitaire de formation et recherche
DEPP	Direction de l'évaluation, de la prospective et de la performance
DGESIP	Direction générale pour l'enseignement supérieur et l'insertion professionnelle
DGRI	Direction générale pour la recherche et l'innovation
DMA	Diplôme des métiers d'art
DNTS	Diplôme national de technologie spécialisée
DOM	Départements d'outre-mer
DUT	Diplôme universitaire de technologie
EHESS	Ecole des hautes études en sciences sociales
ENS	Ecole normale supérieure
ENSAM	Ecole nationale supérieure des arts et métiers
IEP	Institut d'études politiques
INALCO	Institut national des langues et civilisations orientales
INP	Institut national polytechnique
INSA	Institut national des sciences appliquées
INSEE	Institut national de la statistique et des études économiques
IUFM	Institut universitaire de formation des maîtres
IUT	Institut universitaire de technologie
MENJVA	Ministère de l'Éducation nationale, de la Jeunesse et de la Vie associative
MESR	Ministère de l'Enseignement supérieur et de la Recherche
NFI	Nouvelle formation d'ingénieur
PACA	Provence – Alpes-Côte-d'Azur
SIES	Sous-direction des systèmes d'information et des études statistiques
SISE	Système d'information sur le suivi des étudiants
STS	Section de techniciens supérieurs
UT	Université de technologie

Abréviations

adm.	administratives
archit.	architecture
ass.	assimilés
éc.	écoles
ens.	enseignement
form.	formations
ing.	ingénieurs
métro.	métropolitaine
min.	ministères
soc.	sociales
sup.	supérieur
univ.	université ou universitaire