


ATLAS RÉGIONAL

Effectifs d'étudiants
en 2011-2012

Mars
2013



www.enseignementsup-recherche.gouv.fr



Cet ouvrage est édité par
**le ministère de l'Enseignement supérieur
et de la Recherche**
Sous-direction des systèmes d'information
et études statistiques
1 rue Descartes
75231 Paris cedex 05

Directeur de la publication
Olivier Lefebvre

**Réalisation / Département des outils
d'aide au pilotage**
Yann Caradec
Patrick Marchegay

Contributions à cette édition

Nicolas Bignon
Sylvaine Péan
Fanny Thomas

Maquette

Corinne Jadas

Impression

Ovation

Vente Depp / DVE

61, 65 rue Dutot
75015 Paris cedex 15

PRÉFACE

L'atlas régional des effectifs étudiants présente une approche territorialisée des formations de l'enseignement supérieur français.

Organisé par région, il propose une vision à la fois synthétique et précise des territoires de l'enseignement supérieur : ses représentations cartographiques permettent une vision claire et globale de la répartition des effectifs et ses tableaux donnent le détail de ces effectifs par agglomération selon les types de formation.

Dans la 1ère partie, les cartes nationales donnent une vision d'ensemble de la distribution des effectifs étudiants sur le territoire français, par grands secteurs disciplinaires ou par cycles d'étude. Elles permettent ainsi de positionner les régions les unes par rapport aux autres.

Dans la 2nde partie, chaque carte régionale, outre ses propres formations, présente les formations des régions voisines, gommant ainsi les effets liés aux découpages administratifs.

Les représentations graphiques de la structuration institutionnelle des sites, aux niveaux national et régional, fournissent une approche intéressante de l'organisation de l'enseignement supérieur.

L'atlas reflète ainsi la diversité de notre système d'enseignement supérieur et sa distribution dans les territoires.

La qualité des données est garantie par le système d'information qui en permet une remontée annuelle fiabilisée. Une attention particulière est portée à l'accompagnement de ces données pour faciliter leur compréhension.

Cet atlas constitue ainsi un outil indispensable pour une bonne appréhension de la

structuration territoriale de notre enseignement supérieur et pour l'élaboration de stratégies territoriales.

Il s'adresse à tous ceux qui s'intéressent à la stratégie nationale d'enseignement supérieur et à sa traduction territoriale, au moment où cette composante est au cœur de la politique d'enseignement supérieur marquée par une approche locale renforcée, qu'il s'agisse de la politique d'orientation dans lequel l'échelon régional prend tout son sens ou de la politique de sites, pour laquelle recherche et enseignement supérieur sont indissociables.

A l'ensemble des acteurs de ces politiques, il offre une vision partagée indispensable au dialogue stratégique, à un niveau de finesse adapté à la richesse du tissu d'établissements et aux différents niveaux d'analyse.

Il accompagnera les responsables des établissements d'enseignement supérieur dans leur réflexion sur la structuration de leur offre de formation en relation avec leurs partenaires locaux.

Olivier Lefebvre

*Sous-directeur des systèmes d'information
et études statistiques*

*Direction générale pour l'enseignement supérieur
et l'insertion professionnelle*

*Direction générale pour la recherche
et l'innovation*

Notes de lecture

Cet atlas présente les effectifs d'étudiants inscrits dans les établissements et les formations de l'enseignement supérieur, recensés dans les systèmes d'information et enquêtes du ministère de l'Enseignement supérieur et de la Recherche, du ministère de l'Éducation nationale, des ministères en charge de l'Agriculture, de la Pêche, de la Santé et des Sports.

Le regroupement de ces sources peut entraîner, à la marge, la présence de doubles comptes dans les effectifs d'inscrits dans l'enseignement supérieur, car les étudiants peuvent s'inscrire à plusieurs formations sans être repérés du fait de l'absence d'identifiant unique.

L'unité géographique utilisée dans cet ouvrage est l'unité urbaine, que l'on peut assimiler à l'agglomération. Pour l'Île-de-France et les Collectivités d'outre-mer, l'unité géographique retenue est la commune.

Cette édition prend en compte le zonage en unité urbaine défini en 2010 par l'INSEE à partir du recensement de la population 2007.

Mayotte a changé de statut le 31 mars 2011, passant de collectivité d'outre-mer (COM) à département d'outre-mer (DOM). Ce changement de statut est pris en compte dans cette édition.

Pour en savoir plus

L'atlas régional des effectifs étudiants est consultable et téléchargeable sur le site du ministère de l'Enseignement supérieur et de la Recherche : www.enseignementsup-recherche.gouv.fr



L'atlas régional est aussi disponible en version web mobile

La version mobile permet de naviguer dans le détail des cartes et des données, elle comporte, en outre, un historique sur six ans et des déclinaisons supplémentaires (type d'établissements, sexe...).

Les cartes sont téléchargeables au format pdf ou au format image.

Ce site est compatible avec l'ensemble des smartphones et tablettes du marché et est bien sûr utilisable sur un ordinateur personnel.

www.enseignementsup-recherche.gouv.fr/atlas/

Les données statistiques contenues dans l'atlas régional sont mises à disposition par le Ministère de l'Enseignement supérieur et de la Recherche dans les conditions prévues par cette licence.



www.enseignementsup-recherche.gouv.fr/atlas/data/



Sommaire des cartes et tableaux

L'enseignement supérieur en France

- 01. Les étudiants inscrits dans l'enseignement supérieur en 2011-2012
- 02. Les sites des établissements sous tutelle du MESR
- 03. Les évolutions

L'enseignement supérieur en région

- Alsace
- Aquitaine
- Auvergne
- Bourgogne
- Bretagne
- Centre
- Champagne-Ardenne
- Corse
- Franche-Comté
- Languedoc-Roussillon
- Limousin
- Lorraine
- Midi-Pyrénées

| | | | |
|--|-----|------------------------------|-----|
| | 07 | | 113 |
| | 09 | • Nord-Pas-de-Calais | 119 |
| | 16 | • Basse-Normandie | 125 |
| | 26 | • Haute-Normandie | 131 |
| | 31 | • Pays de la Loire | 137 |
| | 35 | • Picardie | 143 |
| | 41 | • Poitou-Charentes | 149 |
| | 47 | • Provence-Alpes-Côte d'Azur | 155 |
| | 53 | • Rhône-Alpes | 163 |
| | 59 | • Île-de-France | 183 |
| | 65 | • Départements d'outre-mer | 189 |
| | 71 | • Collectivités d'outre-mer | 195 |
| | 77 | Annexes | 196 |
| | 83 | Définitions | 197 |
| | 89 | Lexique | 198 |
| | 95 | Sigles | 198 |
| | 101 | Abréviations | 198 |
| | 107 | | |



L'enseignement supérieur en région

- Alsace
- Aquitaine
- Auvergne
- Bourgogne
- Bretagne
- Centre
- Champagne-Ardenne
- Corse
- Franche-Comté
- Languedoc-Roussillon
- Limousin
- Lorraine
- Midi-Pyrénées
- Nord-Pas-de-Calais
- Basse-Normandie
- Haute-Normandie
- Pays de la Loire
- Picardie
- Poitou-Charentes
- Provence-Alpes-Côte d'Azur
- Rhône-Alpes
- Île-de-France
- Départements d'outre-mer
- Collectivités d'outre-mer



Comment lire les tableaux

| implantations | CPGE | STS et assimilés | universités | grands établissements MESR | institut national poly-technique | universités de technologie | autres formations d'ingénieurs | écoles normales supérieures | établissements d'enseignement universitaire privés | écoles de commerce gestion et comptabilité | écoles juridiques et administratives | écoles supérieures art et culture | écoles para-médicales et sociales | autres écoles de spécialités diverses | total enseignement supérieur | dont formations d'IUT | dont formations d'ingénieurs |
|-------------------|---|------------------|-------------|----------------------------|----------------------------------|----------------------------|--------------------------------|-----------------------------|--|--|--------------------------------------|-----------------------------------|-----------------------------------|---------------------------------------|------------------------------|-----------------------|------------------------------|
| XX -Département 1 | | | | | | | | | | | | | | | | | |
| Unité Urbaine 1 | Les sources et champs de données de ces catégories sont précisés en p. 196. | | | | | | | | | | | | | | | | |
| Unité Urbaine 2 | | | | | | | | | | | | | | | | | |
| Unité Urbaine 3 | <p>Une unité urbaine, désignée en romain et en gras, est un ensemble de communes abritant au moins 2 000 habitants dont aucune habitation n'est séparée de la plus proche de plus de 200 mètres.</p> <p>Les autres communes, désignées en romain et en maigre, sont classées comme communes rurales.</p> <p>Les limites définies dans cette édition sont celles définies par INSEE en 2010 à partir des résultats du recensement 2007 de la population.</p> | | | | | | | | | | | | | | | | |
| Commune 3-1 | | | | | | | | | | | | | | | | | |
| Commune 3-2 | | | | | | | | | | | | | | | | | |
| Unité Urbaine 4 | | | | | | | | | | | | | | | | | |
| Unité Urbaine 5 | | | | | | | | | | | | | | | | | |
| Commune rurale 6 | | | | | | | | | | | | | | | | | |
| Unité Urbaine 7 | | | | | | | | | | | | | | | | | |
| Unité Urbaine 8 | | | | | | | | | | | | | | | | | |
| Commune 8-1 | | | | | | | | | | | | | | | | | |
| Commune 8-2 | | | | | | | | | | | | | | | | | |
| Commune 8-3 | | | | | | | | | | | | | | | | | |
| Commune 8-4 | | | | | | | | | | | | | | | | | |
| Unité Urbaine 9* | <p>Une même unité urbaine peut s'étendre sur un ou plusieurs départements.</p> <p>Ces unités sont distinguées par un astérisque lorsque les unités de formation de celles-ci sont situées dans des communes de départements différents.</p> | | | | | | | | | | | | | | | | |
| Commune 9-1 | | | | | | | | | | | | | | | | | |
| XX -Département 2 | | | | | | | | | | | | | | | | | |
| Unité Urbaine 10 | | | | | | | | | | | | | | | | | |
| Unité Urbaine 9* | | | | | | | | | | | | | | | | | |
| Commune 9-2 | | | | | | | | | | | | | | | | | |
| Commune 9-3 | | | | | | | | | | | | | | | | | |
| Commune 9-4 | | | | | | | | | | | | | | | | | |
| Unité Urbaine 11 | | | | | | | | | | | | | | | | | |
| Unité Urbaine 12 | | | | | | | | | | | | | | | | | |
| Commune 12-1 | | | | | | | | | | | | | | | | | |
| Commune 12-2 | | | | | | | | | | | | | | | | | |
| Commune 12-3 | | | | | | | | | | | | | | | | | |
| Unité Urbaine 13 | | | | | | | | | | | | | | | | | |
| Unité Urbaine 14 | | | | | | | | | | | | | | | | | |
| Unité Urbaine 15 | | | | | | | | | | | | | | | | | |
| Commune 15-1 | | | | | | | | | | | | | | | | | |
| Total régional | | | | | | | | | | | | | | | | | |

Effectifs d'étudiants en 2011-2012 par région

| régions | CPGE | STS et assimilés | universités | grands établissements MESR | institut national poly-technique | universités de technologie | autres formations d'ingénieurs | écoles normales supérieures | établissements d'enseignement universitaire privés | écoles de commerce gestion et comptabilité | écoles juridiques et administratives | écoles supérieures art et culture | écoles para-médicales et sociales * | autres écoles de spécialités diverses | total enseignement supérieur | dont formations d'IUT | dont formations d'ingénieurs |
|------------------------------|---------------|------------------|------------------|----------------------------|----------------------------------|----------------------------|--------------------------------|-----------------------------|--|--|--------------------------------------|-----------------------------------|-------------------------------------|---------------------------------------|------------------------------|-----------------------|------------------------------|
| Alsace | 2 389 | 6 470 | 50 830 | | | | 1 667 | | | 517 | 200 | 1 691 | 4 239 | 1 006 | 69 009 | 3 963 | 3 361 |
| Aquitaine | 3 033 | 11 982 | 71 281 | 2 056 | | | 1 720 | | | 8 387 | 281 | 2 163 | 7 021 | 1 361 | 109 285 | 5 374 | 4 174 |
| Auvergne | 1 312 | 5 193 | 31 487 | | | | 1 211 | | | 1 966 | 1 224 | 722 | 2 825 | 497 | 46 437 | 2 730 | 2 154 |
| Bourgogne | 1 735 | 5 648 | 26 551 | 532 | | | 422 | | 103 | 1 983 | 671 | 363 | 3 314 | 558 | 41 880 | 2 651 | 1 758 |
| Bretagne | 3 833 | 14 335 | 70 558 | | | | 6 400 | 413 | 1 610 | 3 259 | 766 | 2 511 | 6 022 | 4 033 | 113 740 | 6 504 | 7 309 |
| Centre | 2 160 | 7 718 | 36 982 | | | | 1 060 | | | 1 900 | 68 | 746 | 5 234 | 331 | 56 199 | 4 208 | 2 720 |
| Champagne-Ardenne | 1 120 | 5 408 | 20 865 | | | 2 432 | 616 | | | 5 292 | | 339 | 2 644 | 398 | 39 114 | 3 046 | 2 363 |
| Corse | 87 | 522 | 3 732 | | | | | | | 97 | 130 | | 402 | 69 | 5 039 | 405 | 26 |
| Franche-Comté | 950 | 4 689 | 19 629 | 12 | | 2 697 | 838 | | | 476 | | 216 | 2 469 | 304 | 32 280 | 2 506 | 2 999 |
| Languedoc-Roussillon | 2 430 | 11 205 | 68 930 | | | | 1 721 | | 177 | 3 678 | | 1 743 | 5 007 | 2 073 | 96 964 | 3 822 | 2 710 |
| Limousin | 460 | 3 288 | 13 996 | | | | 604 | | | 110 | | 139 | 2 141 | 256 | 20 994 | 1 674 | 1 068 |
| Lorraine | 2 251 | 8 653 | | 51 708 | | | 2 269 | | | 2 014 | 157 | 1 036 | 6 303 | 950 | 75 341 | 5 268 | 6 855 |
| Midi-Pyrénées | 3 707 | 11 320 | 73 796 | 49 | 3 559 | | 7 043 | | 2 804 | 5 070 | 133 | 1 630 | 4 645 | 4 101 | 117 857 | 6 383 | 9 571 |
| Nord-Pas-de-Calais | 5 249 | 19 125 | 95 841 | | | | 6 681 | | 6 189 | 7 895 | 377 | 3 013 | 11 446 | 2 263 | 158 079 | 7 415 | 9 274 |
| Basse-Normandie | 1 117 | 5 081 | 23 439 | | | | 1 154 | | | 1 316 | 15 | 276 | 3 007 | 850 | 36 255 | 2 870 | 1 437 |
| Haute-Normandie | 1 340 | 6 119 | 31 040 | | | | 3 729 | | | 5 138 | 59 | 873 | 3 840 | 1 102 | 53 240 | 4 089 | 4 127 |
| Pays de la Loire | 3 998 | 15 869 | 62 365 | | | | 7 430 | | 7 188 | 5 578 | 319 | 3 418 | 5 502 | 3 836 | 115 503 | 5 565 | 8 942 |
| Picardie | 1 143 | 6 207 | 22 757 | | | 3 955 | 2 505 | | | 1 352 | | 207 | 4 491 | 723 | 43 340 | 2 913 | 5 097 |
| Poitou-Charentes | 1 150 | 5 616 | 30 333 | | | | 1 678 | | | 3 784 | 253 | 532 | 3 047 | 302 | 46 695 | 2 967 | 2 026 |
| Provence-Alpes-Côte d'Azur | 5 454 | 16 928 | 104 418 | 108 | | | 2 607 | | 173 | 11 202 | 46 | 4 155 | 10 354 | 2 498 | 157 943 | 8 040 | 4 657 |
| Rhône-Alpes | 8 178 | 22 876 | 154 566 | 4 733 | | | 11 671 | 1 612 | 5 099 | 13 457 | 729 | 6 788 | 12 881 | 6 900 | 249 490 | 14 685 | 18 096 |
| Total province | 53 096 | 194 252 | 1 013 396 | 59 198 | 3 559 | 9 084 | 63 026 | 2 025 | 23 343 | 84 471 | 5 428 | 32 561 | 106 834 | 34 411 | 1 684 684 | 97 078 | 100 724 |
| Île-de-France | 26 013 | 43 863 | 362 678 | 31 507 | | | 25 756 | 2 787 | 5 107 | 41 977 | 3 660 | 34 419 | 27 664 | 20 161 | 625 592 | 17 761 | 30 094 |
| Total métropole | 79 109 | 238 115 | 1 376 074 | 90 705 | 3 559 | 9 084 | 88 782 | 4 812 | 28 450 | 126 448 | 9 088 | 66 980 | 134 498 | 54 572 | 2 310 276 | 114 839 | 130 818 |
| Guadeloupe | 382 | 1 896 | 6 047 | | | | | | | | | 31 | 630 | 127 | 9 113 | 139 | |
| Guyane | 53 | 454 | 2 034 | | | | | | | | | | 152 | 27 | 2 720 | 167 | |
| Martinique | 344 | 2 057 | 4 629 | | | | | | | 98 | | 102 | 527 | 184 | 7 941 | 99 | |
| La Réunion | 523 | 3 228 | 11 593 | | | | | | | 152 | | 250 | 1 563 | 163 | 17 472 | 553 | 172 |
| Mayotte | | 275 | | | | | | | | | | | | | 275 | | |
| Total DOM | 1 302 | 7 910 | 24 303 | | | | | | | 250 | | 383 | 2 872 | 501 | 37 521 | 958 | 172 |
| Total France hors COM | 80 411 | 246 025 | 1 400 377 | 90 705 | 3 559 | 9 084 | 88 782 | 4 812 | 28 450 | 126 698 | 9 088 | 67 363 | 137 370 | 55 073 | 2 347 797 | 115 797 | 130 990 |
| Collectivités d'outre-mer | 202 | 1 771 | 5 371 | | | | | | 220 | 96 | | | | 207 | 7 867 | | |
| Total France entière | 80 613 | 247 796 | 1 405 748 | 90 705 | 3 559 | 9 084 | 88 782 | 4 812 | 28 670 | 126 794 | 9 088 | 67 363 | 137 370 | 55 280 | 2 355 664 | 115 797 | 130 990 |
| Étranger | | | 10 | | | | | | | | | | | | 10 | | |
| Total général | 80 613 | 247 796 | 1 405 758 | 90 705 | 3 559 | 9 084 | 88 782 | 4 812 | 28 670 | 126 794 | 9 088 | 67 363 | 137 370 | 55 280 | 2 355 674 | 115 797 | 130 990 |

* effectifs de l'année 2010-2011



NORD-PAS DE CALAIS

Enseignement supérieur

158 079 étudiants inscrits en 2011-2012, accueillis dans 26 sites d'enseignement supérieur dont 11 sites ayant une ou plusieurs implantations d'établissements publics sous tutelle du MESR. Parmi les étudiants, 77,6 % sont inscrits dans le secteur public.

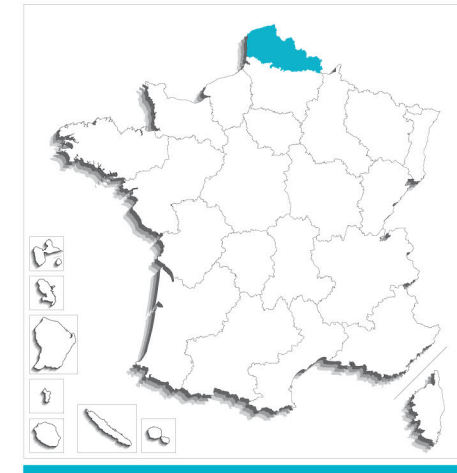
évolution du nombre d'étudiants

| | 2006 | 2011 | |
|--------------------|-----------|-----------|---------|
| Nord-Pas-de-Calais | 154 135 | 158 079 | + 2,6 % |
| France métro + DOM | 2 253 999 | 2 347 797 | + 4,2 % |
| poids de la région | 6,8 % | 6,7 % | |

bacheliers - session 2011

| | effectifs de bacheliers | | | | évolution depuis 2006 | taux de réussite au bac | bacheliers en proportion dans une génération* | taux d'inscription des bacheliers dans l'ens. sup.** |
|--------------------|-------------------------|----------------|----------------|----------|-----------------------|-------------------------|---|--|
| | généraux | technologiques | professionnels | ensemble | | | | |
| Nord-Pas-de-Calais | 17 016 | 9 056 | 11 352 | 37 424 | + 2,7 % | 85,9 % | 70,1 % | 73,9 % |
| France métro + DOM | 283 720 | 129 407 | 156 063 | 569 190 | + 8,6 % | 85,7 % | 71,6 % | 71,9 % |

* hors Mayotte ** Taux calculé pour les étudiants dont on connaît la région d'obtention du baccalauréat. Le taux national ainsi obtenu (numérateur et dénominateur calculés sur un même champ) permet les comparaisons entre régions mais il est plus faible (71,9 %) que le taux national réel calculé sans tenir compte de la région d'obtention du baccalauréat (74,6 %).



Population

population sans doubles comptes

| | |
|-----------|---------------------------------|
| 4 038 157 | habitants en 2010, soit |
| 6,2 % | de la population de la France * |
| 325 | habitants au km ² |

* métropole + DOM (hors Mayotte)

Filières de l'enseignement supérieur en 2011-2012



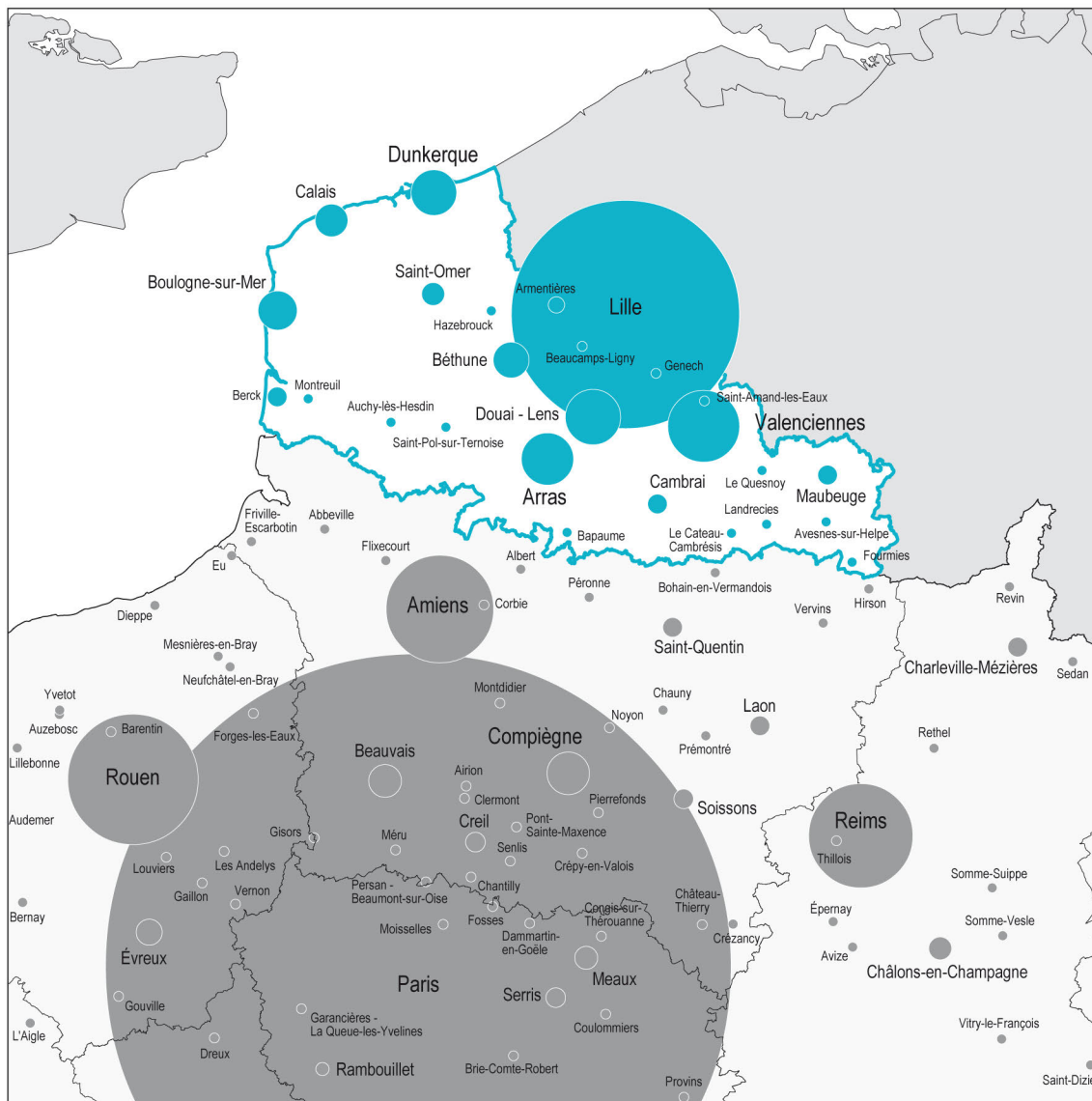
Types de filières par unité urbaine

- ▲ Sections de techniciens supérieurs - STS
- Classes préparatoires aux grandes écoles - CPGE
- ▼ Instituts universitaires de technologie - IUT
- Sièges d'universités
- Sites secondaires d'universités
- Sièges de grands établissements
- Sites secondaires de grands établissements
- Siège de l'institut national polytechnique - INP
- Sièges d'universités de technologie - UT
- Sites secondaires d'universités de technologie - UT
- ◆ Autres formations d'ingénieurs
- Sièges d'Écoles normales supérieures - ENS
- Sites secondaires d'Écoles normales supérieures - ENS
- Établissements universitaires privés
- Écoles de commerce, gestion et comptabilité
- Écoles juridiques et administratives
- Écoles supérieures d'art et de culture
- Écoles paramédicales et sociales
- Autres écoles
- Universités étrangères

Le cartouche blanc indique les unités urbaines dont au moins un établissement est sous tutelle du MESR

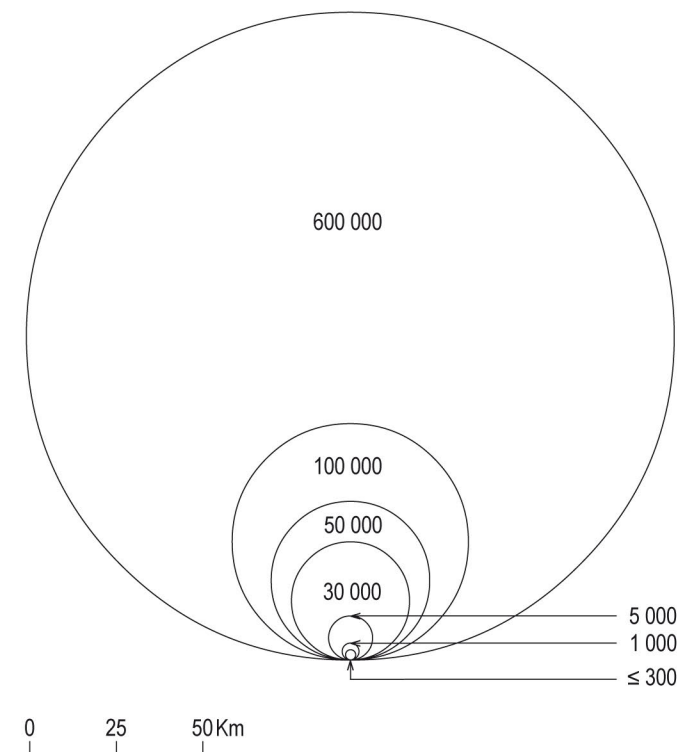


Effectifs d'étudiants inscrits dans l'enseignement supérieur en 2011-2012



NORD-PAS DE CALAIS

Nombre d'étudiants inscrits par unité urbaine



Effectifs d'étudiants inscrits dans les établissements sous tutelle du MESR et les formations d'ingénieurs en 2011-2012

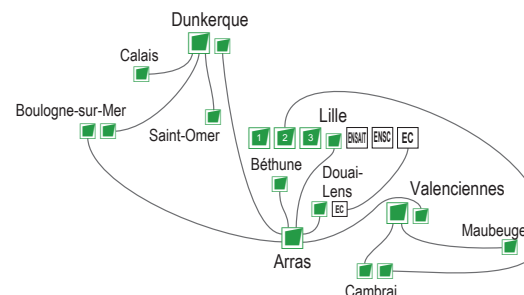
nombre d'étudiants inscrits par établissement et par unité urbaine

| établissements par unité urbaine | effectifs par cycle | | | dont formations | | | total |
|----------------------------------|---------------------|----------------|----------------|-----------------|------------|--------|--------|
| | 1 ^{er} | 2 ^e | 3 ^e | IUT | ingénieurs | santé | |
| Artois | 7 365 | 3 301 | 152 | 1 732 | | | 10 818 |
| Arras | 2 540 | 1 347 | 57 | | | | 3 944 |
| Béthune | 1 432 | 416 | 37 | 832 | | | 1 885 |
| Boulogne-sur-Mer | | 99 | | | | | 99 |
| Douai - Lens | 3 393 | 498 | 55 | 900 | | | 3 946 |
| Dunkerque | | 116 | | | | | 116 |
| Lille | | 653 | 3 | | | | 656 |
| Valenciennes | | 172 | | | | | 172 |
| Lille 1 | 11 575 | 6 937 | 885 | 1 701 | 1 620 | | 19 397 |
| Lille | 11 575 | 6 937 | 885 | 1 701 | 1 620 | | 19 397 |
| Lille 2 | 12 667 | 13 493 | 456 | 837 | | 11 469 | 26 616 |
| Cambrai | 158 | | | | | | 158 |
| Lille | 12 509 | 13 493 | 456 | 837 | | 11 469 | 26 458 |
| Lille 3 | 14 187 | 4 180 | 447 | 738 | | | 18 814 |
| Lille | 14 187 | 4 180 | 447 | 738 | | | 18 814 |
| Littoral | 7 455 | 2 566 | 124 | 878 | 194 | | 10 145 |
| Boulogne-sur-Mer | 2 590 | 605 | | 135 | | | 3 195 |
| Calais | 1 942 | 490 | | 358 | 14 | | 2 432 |
| Dunkerque | 2 589 | 1 291 | 124 | 273 | | | 4 004 |
| Saint-Omer | 334 | 180 | | 112 | 180 | | 514 |
| Valenciennes | 7 052 | 2 849 | 150 | 1 529 | 779 | | 10 051 |
| Cambrai | 423 | 52 | | 239 | | | 475 |
| Maubeuge | 189 | 15 | | 155 | | | 204 |
| Valenciennes | 6 440 | 2 782 | 150 | 1 135 | 779 | | 9 372 |
| EC Lille | | 1 353 | 85 | | 1 311 | | 1 438 |
| Douai - Lens | | 196 | | | 196 | | 196 |
| Lille | | 1 157 | 85 | | 1 115 | | 1 242 |
| ENS Chimie Lille | | 339 | | | 222 | | 339 |
| Lille | | 339 | | | 222 | | 339 |
| ENSAIT | | 396 | | | 391 | | 396 |
| Lille | | 396 | | | 391 | | 396 |
| ENSAM* | | 5 302 | 220 | | 4 843 | | 5 522 |
| Lille | | 425 | 17 | | 388 | | 442 |

* siège situé en dehors de la région

établissements : sites sièges et sites secondaires

Les sites d'implantation correspondent aux unités urbaines de l'INSEE (2010).



nombre d'étudiants inscrits dans les établissements, par unité urbaine

| implantations | effectifs par cycle | | | dont formations | | | total |
|--------------------|---------------------|----------------|----------------|-----------------|------------|--------|--------|
| | 1 ^{er} | 2 ^e | 3 ^e | IUT | ingénieurs | santé | |
| Arras | 2 540 | 1 347 | 57 | | | | 3 944 |
| Béthune | 1 432 | 416 | 37 | 832 | | | 1 885 |
| Boulogne-sur-Mer | 2 590 | 704 | | 135 | | | 3 294 |
| Calais | 1 942 | 490 | | 358 | 14 | | 2 432 |
| Cambrai | 581 | 52 | | 239 | | | 633 |
| Douai - Lens | 3 393 | 694 | 55 | 900 | 196 | | 4 142 |
| Dunkerque | 2 589 | 1 407 | 124 | 273 | | | 4 120 |
| Lille | 38 271 | 27 580 | 1 893 | 3 276 | 3 736 | 11 469 | 67 744 |
| Maubeuge | 189 | 15 | | 155 | | | 204 |
| Saint-Omer | 334 | 180 | | 112 | 180 | | 514 |
| Valenciennes | 6 440 | 2 954 | 150 | 1 135 | 779 | | 9 544 |
| Nord-Pas-de-Calais | 60 301 | 35 839 | 2 316 | 7 415 | 4 905 | 11 469 | 98 456 |

nombre d'étudiants inscrits dans les formations d'ingénieurs, par unité urbaine

| implantations | type d'établissements | | | | | | total |
|--------------------|-----------------------|----------------|-----|----|-------------------|--------------------------------|-------|
| | univ. | gd. étab. MESR | INP | UT | autres étab. MESR | étab. autres ministères privés | |
| Arras | | | | | | 159 | 159 |
| Calais | 14 | | | | | | 14 |
| Douai - Lens | | | | | 196 | 708 | 904 |
| Lille | 1 620 | | | | 2 116 | 3 371 | 7 107 |
| Saint-Omer | 180 | | | | | | 180 |
| Valenciennes | 779 | | | | | 131 | 910 |
| Nord-Pas-de-Calais | 2 593 | | | | 2 312 | 708 | 3 661 |
| | | | | | | | 9 274 |

Effectifs d'étudiants inscrits dans l'enseignement supérieur en 2011-2012

NORD- PAS DE CALAIS

| implantations | CPGE | STS et assimilés | universités | grands établissements MESR | institut national poly-technique | universités de technologie | autres formations d'ingénieurs | écoles normales supérieures | établissements d'enseignement universitaire privés | écoles de commerce gestion et comptabilité | écoles juridiques et administratives | écoles supérieures art et culture | écoles para-médicales et sociales | autres écoles de spécialités diverses | total enseignement supérieur | dont formations d'IUT | dont formations d'ingénieurs |
|--------------------------------|--------------|------------------|---------------|----------------------------|----------------------------------|----------------------------|--------------------------------|-----------------------------|--|--|--------------------------------------|-----------------------------------|-----------------------------------|---------------------------------------|------------------------------|-----------------------|------------------------------|
| 59 - Nord | 4 768 | 12 624 | 81 086 | | | | 6 326 | | 6 189 | r | 377 | 3 013 | 7 202 | r | 130 671 | 5 078 | 8 725 |
| Armentières | 89 | 564 | | | | | | | | | | | 233 | | 886 | | |
| Avesnes-sur-Helpe | | 87 | | | | | | | | | | | | | 87 | | |
| Beaucamps-Ligny | 19 | | | | | | | | | | | | | | 19 | | |
| Cambrai | | 553 | 633 | | | | | | | | | 82 | 182 | 55 | 1 505 | 239 | |
| Douai - Lens * | 601 | 859 | 1 260 | | | | 708 | | | r | | | 387 | r | 3 880 | | 708 |
| <i>Dechy</i> | | | | | | | | | | | | | 387 | | 387 | | |
| <i>Douai</i> | 601 | 627 | 1 260 | | | | 708 | | | r | | | | r | 3 261 | | 708 |
| <i>Pecquencourt</i> | | 49 | | | | | | | | | | | | | 49 | | |
| <i>Sin-le-Noble</i> | | 183 | | | | | | | | | | | | | 183 | | |
| Dunkerque | 183 | 996 | 4 120 | | | | | | | | | 58 | 521 | | 5 878 | 273 | |
| <i>Coudekerque-Branche</i> | | | | | | | | | | | | | 203 | | 203 | | |
| <i>Dunkerque</i> | 183 | 841 | 4 004 | | | | | | | | | 58 | 318 | | 5 404 | 273 | |
| <i>Grande-Synthe</i> | | 155 | | | | | | | | | | | | | 155 | | |
| <i>Gravelines</i> | | | 116 | | | | | | | | | | | | 116 | | |
| Fourmies | | 114 | | | | | | | | | | | | | 114 | | |
| Genech | | 361 | | | | | | | | | | | | | 361 | | |
| Hazebrouck | | 381 | | | | | | | | | | | | | 381 | | |
| Landrecies | | 49 | | | | | | | | | | | | | 49 | | |
| Le Cateau-Cambrésis | | 60 | | | | | | | | | | | | | 60 | | |
| Le Quesnoy | | 30 | | | | | | | | | | | | 25 | 55 | | |
| Lille | 3 253 | 6 310 | 65 325 | | | | 5 487 | | 6 189 | 7 687 | 377 | 2 166 | 4 751 | 1 157 | 102 702 | 3 276 | 7 107 |
| <i>Haubourdin</i> | | 22 | | | | | | | | | | | | | 22 | | |
| <i>La Madeleine</i> | 12 | 335 | | | | | | | | | | | | 385 | 732 | | |
| <i>Lambersart</i> | | 107 | | | | | | | | | | | | | 107 | | |
| <i>Lille</i> | 3 120 | 3 433 | 24 708 | | | | 3 759 | | 6 189 | 3 885 | 377 | 1 057 | 2 638 | 386 | 49 552 | | 3 759 |
| <i>Loos</i> | | 217 | 1 021 | | | | | | | | | | 1 221 | | 2 459 | | |
| <i>Mons-en-Baroeul</i> | | | | | | | | | | | | | 218 | | 218 | | |
| <i>Ronchin</i> | | | 2 047 | | | | | | | | | | | | 2 047 | | |
| <i>Roubaix</i> | 49 | 1 143 | 3 294 | | | | 391 | | | 3 802 | | 228 | | 62 | 8 969 | 837 | 391 |
| <i>Saint-André-lez-Lille</i> | | | | | | | | | | | | | 301 | | 301 | | |
| <i>Tourcoing</i> | 72 | 876 | 1 351 | | | | | | | | | | 303 | 67 | 2 929 | 738 | |
| <i>Villeneuve-d'Ascq</i> | | 64 | 32 904 | | | | 1 337 | | | | | 260 | 70 | 244 | 35 240 | 1 701 | 2 957 |
| <i>Wasquehal</i> | | 13 | | | | | | | | | | | | 13 | 26 | | |
| <i>Wattrelos</i> | | 100 | | | | | | | | | | | | | 100 | | |
| Maubeuge | 42 | 609 | 204 | | | | | | | | | | 478 | 71 | 1 404 | 155 | |
| <i>Aulnoye-Aymeries</i> | | 214 | | | | | | | | | | | | | 214 | | |
| <i>Louvroil</i> | | 63 | | | | | | | | | | | | | 63 | | |
| <i>Maubeuge</i> | 42 | 332 | 204 | | | | | | | | | | 478 | 71 | 1 127 | 155 | |
| Saint-Amand-les-Eaux | | 80 | | | | | | | | | | | | | 80 | | |
| Valenciennes | 581 | 1 571 | 9 544 | | | | 131 | | | | | 707 | 650 | 26 | 13 210 | 1 135 | 910 |
| <i>Aulnoy-lez-Valenciennes</i> | | | 6 552 | | | | 131 | | | | | 532 | | | 7 215 | 1 135 | 910 |
| <i>Condé-sur-l'Escaut</i> | | 216 | | | | | | | | | | | | 12 | 228 | | |
| <i>Denain</i> | | 247 | | | | | | | | | | | | | 247 | | |
| <i>Quiévrechain</i> | | | | | | | | | | | | 23 | | | 23 | | |
| <i>Somain</i> | | 38 | | | | | | | | | | | | | 38 | | |
| <i>Valenciennes</i> | 581 | 1 070 | 2 992 | | | | | | | | | 152 | 650 | 14 | 5 459 | | |

s : secret statistique / r : réserve

Effectifs d'étudiants en 2011-2012

| implantations | CPGE | STS et assimilés | universités | grands établissements MESR | institut national poly-technique | universités de technologie | autres formations d'ingénieurs | écoles normales supérieures | établissements d'enseignement universitaire privés | écoles de commerce gestion et comptabilité | écoles juridiques et administratives | écoles supérieures art et culture | écoles para-médicales et sociales | autres écoles de spécialités diverses | total enseignement supérieur | dont formations d'IUT | dont formations d'ingénieurs |
|-------------------------------|-------|------------------|-------------|----------------------------|----------------------------------|----------------------------|--------------------------------|-----------------------------|--|--|--------------------------------------|-----------------------------------|-----------------------------------|---------------------------------------|------------------------------|-----------------------|------------------------------|
| 62 - Pas-de-Calais | 481 | 6 501 | 14 755 | | | | 355 | | | s | | | 4 244 | r | 27 408 | 2 337 | 549 |
| Arras | 302 | 1 298 | 3 944 | | | | 159 | | | | | | 1 361 | 412 | 7 476 | | 159 |
| Arras | 302 | 1 174 | 3 944 | | | | 159 | | | | | | 1 361 | 412 | 7 352 | | 159 |
| Tilloy-lès-Mofflaines | | 124 | | | | | | | | | | | | | 124 | | |
| Auchy-lès-Hesdin | | 45 | | | | | | | | | | | | | 45 | | |
| Rollancourt | | 45 | | | | | | | | | | | | | 45 | | |
| Bapaume | | 107 | | | | | | | | | | | | | 107 | | |
| Berck | | 359 | | | | | | | | | | | 875 | 33 | 1 267 | | |
| Berck | | 163 | | | | | | | | | | | 875 | 33 | 1 071 | | |
| Le Touquet-Paris-Plage | | 196 | | | | | | | | | | | | | 196 | | |
| Béthune | | 1 482 | 1 885 | | | | | | | | | | 635 | 170 | 4 172 | 832 | |
| Aire-sur-la-Lys | | 135 | | | | | | | | | | | | | 135 | | |
| Béthune | | 573 | 1 885 | | | | | | | | | | 305 | 92 | 2 855 | 832 | |
| Beuvry | | 224 | | | | | | | | | | | | 23 | 247 | | |
| Bruay-la-Buissière | | 220 | | | | | | | | | | | | 27 | 247 | | |
| Lillers | | 62 | | | | | | | | | | | | 28 | 90 | | |
| Noeux-les-Mines | | 76 | | | | | | | | | | | | | 76 | | |
| Saint-Venant | | | | | | | | | | | | | 330 | | 330 | | |
| Wingles | | 192 | | | | | | | | | | | | | 192 | | |
| Boulogne-sur-Mer | 125 | r | 3 294 | | | | | | | | | | 309 | r | 4 683 | 135 | |
| Boulogne-sur-Mer | 125 | r | 3 195 | | | | | | | | | | 309 | r | 4 089 | 135 | |
| Outreau | | | 99 | | | | | | | | | | | | 99 | | |
| Saint-Martin-Boulogne | | r | | | | | | | | | | | | r | 495 | | |
| Calais | | 700 | 2 432 | | | | | | | | | | 292 | | 3 424 | 358 | 14 |
| Calais | | 671 | 2 432 | | | | | | | | | | 292 | | 3 395 | 358 | 14 |
| Coulogne | | 29 | | | | | | | | | | | | | 29 | | |
| Douai - Lens * | 54 | 1 000 | 2 686 | | | | 196 | | | | | | 356 | 129 | 4 421 | 900 | 196 |
| Avion | | 15 | | | | | | | | | | | | | 15 | | |
| Carvin | | 61 | | | | | | | | | | | | | 61 | | |
| Hénin-Beaumont | | 352 | | | | | | | | | | | | 23 | 375 | | |
| Lens | 54 | 366 | 2 032 | | | | 196 | | | | | | 356 | 106 | 3 110 | 900 | 196 |
| Liévin | | 206 | 654 | | | | | | | | | | | | 860 | | |
| Montreuil | | 64 | | | | | | | | | | | | | 64 | | |
| Saint-Omer | | r | 514 | | | | | | | s | | | 416 | r | 1 624 | 112 | 180 |
| Longuenesse | | r | 514 | | | | | | | s | | | | | 808 | 112 | 180 |
| Saint-Omer | | r | | | | | | | | | | | 416 | r | 816 | | |
| Saint-Pol-sur-Ternoise | | 125 | | | | | | | | | | | | | 125 | | |
| Nord-Pas-de-Calais | 5 249 | 19 125 | 95 841 | | | | 6 681 | | 6 189 | 7 895 | 377 | 3 013 | 11 446 | 2 263 | 158 079 | 7 415 | 9 274 |

s : secret statistique / r : réserve

Annexes

- Définitions
- Lexique
- Sigles
- Abréviations

Définitions

| | sources | champs des données |
|---|---|--|
| Classes préparatoires aux grandes écoles (CPGE) | DEPP : système d'information SCOLARITE Ministère en charge de l'Agriculture et de la pêche | Élèves inscrits en CPGE dans les établissements publics ou privés du MEN ou des autres ministères. |
| Sections de techniciens supérieurs (STS) et assimilés | DEPP : système d'information SCOLARITE Ministère en charge de l'Agriculture et de la pêche | Élèves en formations post-baccalauréat assimilées aux STS (STS, DMA, DCESF, classes de mise à niveau au BTS), dans les établissements publics et privés du MEN ou des autres ministères. |
| Universités | SIES : système d'information SISE | Inscriptions principales en universités y compris la formation continue diplômante, par alternance, diplômes universitaires, DUT, DAEU, enseignement à distance et formations d'ingénieurs. |
| Grands établissements MESR | SIES : système d'information SISE | Inscriptions principales (y compris la formation continue diplômante) dans 15 grands établissements sous tutelle du MESR soit Agrosup Dijon, l'École centrale des arts et manufactures, l'École des hautes études en sciences sociales, l'École nationale des chartes, l'École nationale supérieure des sciences de l'information et des bibliothèques, l'École pratique des hautes études, l'Institut d'études politiques de Paris, l'Institut national des langues et civilisations orientales, l'Institut de physique du globe, l'Institut polytechnique de Bordeaux, l'Institut polytechnique de Grenoble, le Muséum national d'histoire naturelle, l'Observatoire de Paris, Paris Dauphine et l'Université de Lorraine. |
| Institut national polytechnique (INP) | SIES : système d'information SISE | Inscriptions principales à l'INP de Toulouse, y compris la formation continue diplômante et les formations d'ingénieurs. |
| Universités de technologie (UT) | SIES : système d'information SISE | Inscriptions principales dans les UT de Belfort-Montbéliard, Compiègne et Troyes, y compris la formation continue diplômante et les formations d'ingénieurs. |
| Autres formations d'ingénieurs | SIES : système d'information SISE | Inscriptions principales dans les formations d'ingénieurs de 17 écoles d'ingénieurs rattachées à une université (L. 719-10), des écoles publiques sous tutelle du MESR (Écoles centrales hors Paris, INSA et autres) ou sous tutelle des autres ministères, ou dans les formations d'ingénieurs des écoles d'ingénieurs privées. |
| Écoles normales supérieures (ENS) | SIES : système d'information SISE | Toutes formations de ces écoles. |
| Établissements d'enseignement universitaire privés | SIES : système d'information SISE | Effectifs des formations préparant aux diplômes nationaux et autres diplômes délivrés par ces établissements. |
| Écoles de commerce, gestion et comptabilité | SIES : enquête n°26 et SISE | Toutes formations d'enseignement supérieur de ces écoles (formations principales, cycles préparatoires, spécialisations, master et MBA). |
| Écoles juridiques et administratives | SIES : enquête n°26 | Toutes formations d'enseignement supérieur de ces écoles. |
| Écoles supérieures art et culture | SIES : enquête n°48 | Toutes formations d'enseignement supérieur de ces écoles, y compris les écoles supérieures d'architecture, de journalisme et de communication. |
| Écoles paramédicales et sociales | Ministère en charge de la Santé | Toutes formations d'enseignement supérieur de ces écoles. Données provisoires, données de 2010-2011 reconduites en 2011-2012. |
| Autres écoles de spécialités diverses | DEPP : système d'information SCOLARITE SIES : enquête n°18 SIES : enquête n°26 Ministère de l'Économie et des Finances | Toutes autres formations d'enseignement supérieur. |
| Formations d'IUT | SIES : système d'information SISE | Inscriptions principales dans les formations de DUT, post-DUT ou DNTS. |

Lexique

| | définitions |
|---|---|
| Premier, deuxième et troisième cycle | Dans le cadre de l'harmonisation des cursus d'enseignement supérieur européens, le déroulement des études supérieures est organisé en cycles. Le nombre, la nature et la durée des cycles peuvent varier en fonction des études dispensées. Au cours de chaque cycle sont délivrés des diplômes nationaux ou des diplômes d'établissement sanctionnant les connaissances, les compétences ou les éléments de qualification professionnelle acquis. Les grades de licence, de master et de doctorat sont conférés respectivement à l'issue du premier, du deuxième et du troisième cycle (article L. 612-1 du code de l'éducation). |
| Bacheliers en proportion dans une génération | Proportion de bacheliers d'une génération fictive d'individus qui auraient, à chaque âge, les taux de candidature et de réussite observés l'année considérée. |
| Commune rurale | Commune n'appartenant à aucune unité urbaine. |
| Commune urbaine | Commune appartenant à une unité urbaine. |
| Établissement public sous tutelle du MESR | Université, Université de technologie, Institut national polytechnique, Grand établissement du MESR, École d'ingénieur publique sous tutelle du MESR. |
| Formations d'ingénieurs | Formations d'ingénieurs classiques, nouvelles formations d'ingénieurs et formations d'ingénieurs spécialisées donnant lieu à délivrance d'un diplôme d'ingénieur reconnu par la commission des titres d'ingénieurs. |
| Formations d'ingénieurs universitaires | Formations d'ingénieurs délivrées en universités : formations classiques, de spécialisation, ou en partenariat (ex. NFI), y compris la formation continue diplômante, par alternance et enseignement à distance. |
| Grands établissements MESR | Ensemble de 15 Grands établissements sous tutelle du MESR : Agrosup Dijon, l'École centrale des arts et manufactures, l'École des hautes études en sciences sociales, l'École nationale des chartes, l'École nationale supérieure des sciences de l'information et des bibliothèques, l'École pratique des hautes études, l'Institut d'études politiques de Paris, l'Institut national des langues et civilisations orientales, l'Institut de physique du globe, l'Institut polytechnique de Bordeaux, l'Institut polytechnique de Grenoble, le Muséum national d'histoire naturelle, l'Observatoire de Paris, Paris Dauphine, l'Université de Lorraine. |
| Population | Le concept de population municipale correspond désormais à la notion de population utilisée usuellement en statistique. En effet, elle ne comporte pas de doubles comptes : chaque personne vivant en France est comptée une fois et une seule. La population municipale comprend les personnes ayant leur résidence habituelle (au sens du décret 2003-485) sur le territoire de la commune, dans un logement ou une communauté, les personnes détenues dans les établissements pénitentiaires de la commune, les personnes sans-abri recensées sur le territoire de la commune et les personnes résidant habituellement dans une habitation mobile recensée sur le territoire de la commune. La population municipale d'un ensemble de communes est égale à la somme des populations municipales des communes qui le composent. |
| Secret statistique | Certains établissements d'enseignement supérieur demandent que leurs données statistiques ne soient pas diffusées. Les données de certains croisements ne peuvent être fournies : les lignes qui concernent moins de 3 établissements dont au moins un a demandé la non diffusion de ses données ou dont les données non diffusables correspondent à plus de 85% des effectifs d'une ligne. Afin de préserver le secret statistique, certains croisements sont neutralisés (réserve). Les valeurs s et r permettent respectivement d'identifier les données soumises au secret ou en réserve. |
| Site d'enseignement supérieur | Unité urbaine ou commune rurale dans laquelle au moins un étudiant est inscrit dans une formation d'enseignement supérieur, quel que soit l'établissement (université, lycée, école, faculté privée...) ou la nature de la formation (universitaire ou non). |
| Site d'enseignement supérieur MESR | Unité urbaine ou commune rurale dans laquelle au moins un étudiant est inscrit dans une formation d'un établissement public sous tutelle du MESR. |
| Site siège | Unité urbaine ou commune rurale abritant le siège d'un établissement public sous tutelle du MESR. |
| Site secondaire | Unité urbaine ou commune rurale dans laquelle au moins un étudiant est inscrit dans une formation d'un établissement public sous tutelle du MESR hors du site siège. |
| Taux d'inscription des bacheliers dans l'enseignement supérieur | Rapport entre le nombre d'inscriptions de bacheliers de l'année dans l'enseignement supérieur de l'académie et le nombre de bacheliers de l'année, selon l'académie de scolarisation en terminale. |
| Taux de réussite au baccalauréat | Rapport entre le nombre d'admis au baccalauréat et le nombre de candidats présents. Est considéré comme présent à l'examen tout candidat ayant participé à au moins une épreuve. |
| Unité urbaine | Ensemble de communes abritant au moins 2 000 habitants dont aucune habitation n'est séparée de la plus proche de plus de 200 mètres. Zonage établi à partir du recensement de la population par l'INSEE en 2010. |
| Universités | Ensemble des 75 universités publiques y compris le Centre universitaire de formation et de recherche (CUFR) d'Albi. |

Sigles

| | |
|--------|---|
| BTS | Brevet de technicien supérieur |
| CNAM | Conservatoire national des arts et métiers |
| COM | Collectivités d'outre-mer |
| CPGE | Classe préparatoire aux grandes écoles |
| CUFR | Centre universitaire de formation et recherche |
| DEPP | Direction de l'évaluation, de la prospective et de la performance |
| DGESIP | Direction générale pour l'enseignement supérieur et l'insertion professionnelle |
| DGRI | Direction générale pour la recherche et l'innovation |
| DMA | Diplôme des métiers d'art |
| DNTS | Diplôme national de technologie spécialisée |
| DOM | Départements d'outre-mer |
| DUT | Diplôme universitaire de technologie |
| EC | École centrale |
| EHESS | École des hautes études en sciences sociales |
| ENC | École nationale des chartes |
| ENI | École nationale d'ingénieurs |
| ENS | École normale supérieure |
| ENSAM | École nationale supérieure des arts et métiers |
| ENSI | École nationale supérieure d'ingénieurs |
| ENS2M | École nationale supérieure de mécanique et des microtechniques |
| ENSAIT | École nationale supérieure des arts et industries textiles |
| ENSCI | École nationale supérieure de céramique industrielle |
| ENSEA | École nationale supérieure de l'électronique et de ses applications |
| ENSIIE | École nationale supérieure d'informatique pour l'industrie et l'entreprise |
| ENSMA | École nationale supérieure de mécanique et d'aérotechnique |
| ENSSIB | École nationale supérieure des sciences de l'information et des bibliothèques |
| EPHE | École pratique des hautes études |
| IEP | Institut d'études politiques |
| IFMA | Institut français de mécanique avancée |
| INALCO | Institut national des langues et civilisations orientales |
| INP | Institut national polytechnique |
| INSA | Institut national des sciences appliquées |

| | |
|-------|--|
| INSEE | Institut national de la statistique et des études économiques |
| IP | Institut polytechnique |
| IPG | Institut de physique du globe |
| IUT | Institut universitaire de technologie |
| MEN | Ministère de l'Éducation nationale |
| MESR | Ministère de l'Enseignement supérieur et de la Recherche |
| ND | Non disponible |
| NFI | Nouvelle formation d'ingénieur |
| PACA | Provence – Alpes-Côte-d'Azur |
| PRES | Pôle de recherche et d'enseignement supérieur |
| SIES | Sous-direction des systèmes d'information et des études statistiques |
| SISE | Système d'information sur le suivi des étudiants |
| STS | Section de techniciens supérieurs |
| UT | Université de technologie |

Abréviations

| | |
|---------|-----------------------------|
| adm. | administratives |
| archit. | architecture |
| ass. | assimilés |
| éc. | écoles |
| ens. | enseignement |
| form. | formations |
| ing. | ingénieurs |
| métro. | métropolitaine |
| min. | ministères |
| soc. | sociales |
| sup. | supérieur |
| univ. | université ou universitaire |

- **L'état de l'Enseignement supérieur et de la Recherche en France**

L'état de l'Enseignement supérieur et de la Recherche en France constitue un état des lieux annuel et chiffré du système français, de ses évolutions, des moyens qu'il met en oeuvre et de ses résultats, en le situant, chaque fois que les données le permettent, au niveau international. Chacune des 45 fiches présente sur une double page au moyen de graphiques, de tableaux et de commentaires, les dernières données de synthèse disponibles sur chaque sujet.



- **Vous recherchez une information statistique**

Demandes téléphoniques ou écrites

Centre de documentation

61-65, rue Dutot 75732 Paris Cedex 15

Téléphone 01 55 55 73 58

Courriel depp.documentation@education.gouv.fr

- **Vous désirez consulter les publications du ministère de l'Enseignement supérieur et de la Recherche, ou du ministère de l'Éducation nationale**

Internet www.enseignementsup-recherche.gouv.fr

www.education.gouv.fr

- **Vous désirez obtenir des publications du ministère de l'Enseignement supérieur et de la Recherche, ou du ministère de l'Éducation nationale**

Catalogues, achats, abonnements

DEPP Département de la valorisation et de l'édition

61-65, rue Dutot 75732 Paris Cedex 15

Vente 01 55 55 72 04

ATLAS RÉGIONAL

Ministère de l'Enseignement supérieur et de la Recherche
DGESIP/DGRI-SIES Sous-direction des systèmes
d'information et études statistiques

1, rue Descartes – 75231 Paris CEDEX 05

DEPP/Département de la valorisation et de l'édition

61-65, rue Dutot – 75232 Paris CEDEX 15

www.enseignementsup-recherche.gouv.fr

atlas.regional@education.gouv.fr

Prix 15 euros

Depp 005 13 362

ISSN 1625-6247

Dépot légal

1^{er} trimestre 2013

ISBN 978-2-11-099378-6



9 782110 993786



Ministère de l'Enseignement supérieur
et de la Recherche
1, rue Descartes
75231 Paris cedex 05