

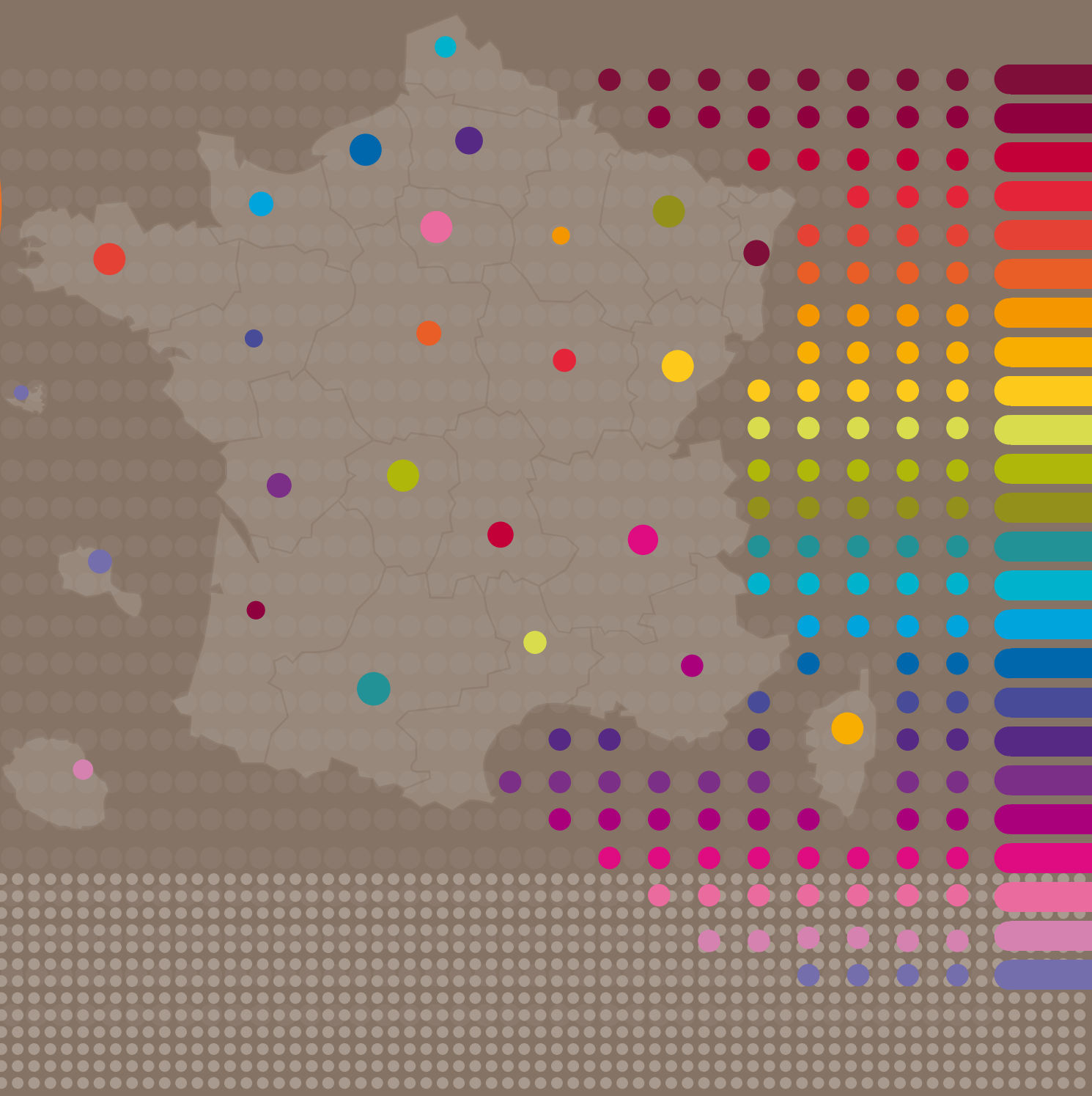
# ATLAS RÉGIONAL

Effectifs d'étudiants  
en 2010-2011

Janvier  
2012



[www.enseignementsup-recherche.gouv.fr](http://www.enseignementsup-recherche.gouv.fr)



Cet ouvrage est édité par

**le ministère de l'Enseignement supérieur  
et de la Recherche**

Sous-direction des systèmes d'information  
et études statistiques  
1 rue Descartes  
75231 Paris cedex 05

**Directeur de la publication**

Olivier Lefebvre

**Réalisation / Département des outils  
d'aide au pilotage**

Yann Caradec  
Patrick Marchegay  
Marie-Hélène Prieur

**Contributions à cette édition**

Bruno Lutinier  
Sylvaine Péan  
Fanny Thomas

**Maquette**

Kory\_Grafik

**Impression**

Ovation

**Vente Depp / DVE**

61, 65 rue Dutot  
75015 Paris cedex 15

# PRÉFACE

L'atlas régional des effectifs étudiants présente une approche territorialisée des formations de l'enseignement supérieur français.

Organisé par région, il propose une vision à la fois synthétique et précise des territoires de l'enseignement supérieur : ses représentations cartographiques permettent une vision claire et globale de la répartition des effectifs et ses tableaux donnent le détail de ces effectifs par agglomération selon les types de formation.

Dans la 1<sup>ère</sup> partie, les cartes nationales donnent une vision d'ensemble de la distribution des effectifs étudiants sur le territoire français, par grands secteurs disciplinaires ou par cycles d'étude. Elles permettent ainsi de positionner les régions les unes par rapport aux autres.

Dans la 2<sup>nd</sup>e partie, chaque carte régionale, outre ses propres formations, présente les formations des régions voisines, gommant ainsi les effets liés aux découpages administratifs.

Les représentations graphiques de la structuration institutionnelle des sites, aux niveaux national et régional, fournissent une approche intéressante de l'organisation de l'enseignement supérieur.

L'atlas reflète ainsi la diversité de notre système d'enseignement supérieur et sa distribution dans les territoires.

La qualité des données est garantie par le système d'information qui en permet une remontée annuelle fiabilisée. Une attention particulière est portée à l'accompagnement de ces données pour faciliter leur compréhension.

Cet atlas constitue ainsi un outil indispensable pour une bonne appréhension de

la structuration territoriale de notre enseignement supérieur et pour l'élaboration de stratégies territoriales.

Il s'adresse à tous ceux qui s'intéressent à la stratégie nationale d'enseignement supérieur et à sa traduction territoriale, au moment où cette composante est au cœur de la politique d'enseignement supérieur avec les pôles de recherche et d'enseignement supérieur (PRES) ou le programme Investissements d'Avenir, pour lequel recherche et enseignement supérieur sont indissociables.

Dans le nouveau contexte d'autonomie accrue des établissements, créé par la loi relative aux libertés et responsabilités des universités (LRU), cet atlas permet à leurs responsables une élaboration raisonnée de leur propre projet de développement.

**Olivier Lefebvre**

Sous-directeur des systèmes d'information  
et études statistiques

*Direction générale pour l'enseignement supérieur  
et l'insertion professionnelle*

*Direction générale pour la recherche  
et l'innovation*

## Notes de lecture

Cet atlas présente les effectifs d'étudiants inscrits dans les établissements et les formations de l'enseignement supérieur, recensés dans les systèmes d'information et enquêtes du ministère de l'Enseignement supérieur et de la Recherche, du ministère de l'Éducation nationale, de la Jeunesse et de la vie associative, des ministères en charge de l'Agriculture, de la Pêche, de la Santé et des Sports. Le regroupement de ces sources peut entraîner, à la marge, la présence de doubles comptes dans les effectifs d'inscrits dans l'enseignement supérieur, car les étudiants peuvent s'inscrire à plusieurs formations sans être repérés du fait de l'absence d'identifiant unique.

L'unité géographique utilisée dans cet ouvrage est l'unité urbaine, que l'on peut assimiler à l'agglomération. Pour l'Île-de-France et les Collectivités d'outre-mer, l'unité géographique retenue est la commune.

**Cette édition prend en compte le nouveau zonage en unité urbaine défini en 2010 par l'INSEE à partir du recensement de la population 2007.**

Mayotte a changé de statut le 31 mars 2011, passant de collectivité d'outre-mer (COM) à département d'outre-mer (DOM). Pour la publication des statistiques, ce changement de statut sera pris en compte à partir de la rentrée 2011, soit dans l'édition 2011-2012 de l'atlas régional des effectifs étudiants.

## Pour en savoir plus

L'atlas régional des effectifs étudiants est consultable et téléchargeable sur le site du ministère de l'Enseignement supérieur et de la Recherche : [www.enseignementsup-recherche.gouv.fr](http://www.enseignementsup-recherche.gouv.fr)



## Sommaire des cartes et tableaux

|   |           |                              |            |
|---|-----------|------------------------------|------------|
| <b>L'enseignement supérieur en France</b>                             | <b>07</b> |                              |            |
| 01. Les étudiants inscrits dans l'enseignement supérieur en 2010-2011 | 08        |                              |            |
| 02. Les sites de l'enseignement supérieur                             | 09        |                              |            |
| 03. Les sites des universités   | 15        |                              |            |
| 04. Les évolutions  | 24        |                              |            |
| <br>  |           |                              |            |
| <b>L'enseignement supérieur en région</b>                             | <b>29</b> |                              |            |
| ● Alsace  | 33        | ● Nord-Pas-de-Calais         | 111        |
| ● Aquitaine   | 39        | ● Basse-Normandie            | 117        |
| ● Auvergne  | 45        | ● Haute-Normandie            | 123        |
| ● Bourgogne   | 51        | ● Pays de la Loire           | 129        |
| ● Bretagne  | 57        | ● Picardie                   | 135        |
| ● Centre  | 63        | ● Poitou-Charentes           | 141        |
| ● Champagne-Ardenne   | 69        | ● Provence-Alpes-Côte d'Azur | 147        |
| ● Corse   | 75        | ● Rhône-Alpes                | 153        |
| ● Franche-Comté   | 81        | ● Île-de-France              | 161        |
| ● Languedoc-Roussillon  | 87        | ● Départements d'outre-mer   | 179        |
| ● Limousin  | 93        | ● Collectivités d'outre-mer  | 185        |
| ● Lorraine  | 99        |                              |            |
| ● Midi-Pyrénées   | 105       | <b>Annexes</b>               | <b>191</b> |
|   |           | Définitions                  | 192        |
|   |           | Lexique                      | 193        |
|   |           | Sigles                       | 194        |
|   |           | Abréviations                 | 194        |

# L'enseignement supérieur en région

- Alsace
- Aquitaine
- Auvergne
- Bourgogne
- Bretagne
- Centre
- Champagne-Ardenne
- Corse
- Franche-Comté
- Languedoc-Roussillon
- Limousin
- Lorraine
- Midi-Pyrénées
- Nord-Pas-de-Calais
- Basse-Normandie
- Haute-Normandie
- Pays de la Loire
- Picardie
- Poitou-Charentes
- Provence-Alpes-Côte d'Azur
- Rhône-Alpes
- Île-de-France
- Départements d'outre-mer
- Collectivités d'outre-mer

## Comment lire les tableaux

| implantations            | CPGE  | STS et assimilés | IUT | universités hors IUT | grands établissements MESR | instituts nationaux poly-techniques | universités de technologie | autres formations d'ingénieurs | écoles normales supérieures | établissements d'enseignement universitaire privés | écoles de commerce gestion et comptabilité | écoles juridiques et administratives | écoles supérieures art et culture | écoles para-médicales et sociales | autres écoles de spécialités diverses | total enseignement supérieur | dont formations d'ingénieurs |
|--------------------------|---|------------------|-----|----------------------|----------------------------|-------------------------------------|----------------------------|--------------------------------|-----------------------------|--|--|--------------------------------------|-----------------------------------|-----------------------------------|---------------------------------------|------------------------------|------------------------------|
| <b>XX -Département 1</b> |   |                  |     |                      |                            |                                     |                            |                                |                             |  |  |                                      |                                   |                                   |                                       |                              |                              |
| Unité Urbaine 1          |   |                  |     |                      |                            |                                     |                            |                                |                             |  |  |                                      |                                   |                                   |                                       |                              |                              |
| Unité Urbaine 2          | Les sources et champs de données de ces catégories sont précisés en p. 192.   |                  |     |                      |                            |                                     |                            |                                |                             |  |  |                                      |                                   |                                   |                                       |                              |                              |
| Unité Urbaine 3          |   |                  |     |                      |                            |                                     |                            |                                |                             |  |  |                                      |                                   |                                   |                                       |                              |                              |
| Commune 3-1              |   |                  |     |                      |                            |                                     |                            |                                |                             |  |  |                                      |                                   |                                   |                                       |                              |                              |
| Commune 3-2              |   |                  |     |                      |                            |                                     |                            |                                |                             |  |  |                                      |                                   |                                   |                                       |                              |                              |
| Unité Urbaine 4          |   |                  |     |                      |                            |                                     |                            |                                |                             |  |  |                                      |                                   |                                   |                                       |                              |                              |
| Unité Urbaine 5          | ← Une unité urbaine, désignée en romain et en gras, est un ensemble de communes abritant au moins 2 000 habitants dont aucune habitation n'est séparée de la plus proche de plus de 200 mètres. |                  |     |                      |                            |                                     |                            |                                |                             |  |  |                                      |                                   |                                   |                                       |                              |                              |
| Commune rurale 6         |   |                  |     |                      |                            |                                     |                            |                                |                             |  |  |                                      |                                   |                                   |                                       |                              |                              |
| Unité Urbaine 7          | ← Les autres communes, désignées en romain et en maigre, sont classées comme communes rurales.  |                  |     |                      |                            |                                     |                            |                                |                             |  |  |                                      |                                   |                                   |                                       |                              |                              |
| Unité Urbaine 8          | ← Les limites entre territoire urbain et territoire rural sont redéfinies à l'occasion de chaque recensement. Les limites définies dans cette édition sont celles définies par INSEE en 2010.   |                  |     |                      |                            |                                     |                            |                                |                             |  |  |                                      |                                   |                                   |                                       |                              |                              |
| Commune 8-1              |   |                  |     |                      |                            |                                     |                            |                                |                             |  |  |                                      |                                   |                                   |                                       |                              |                              |
| Commune 8-2              |   |                  |     |                      |                            |                                     |                            |                                |                             |  |  |                                      |                                   |                                   |                                       |                              |                              |
| Commune 8-3              |   |                  |     |                      |                            |                                     |                            |                                |                             |  |  |                                      |                                   |                                   |                                       |                              |                              |
| Commune 8-4              |   |                  |     |                      |                            |                                     |                            |                                |                             |  |  |                                      |                                   |                                   |                                       |                              |                              |
| Unité Urbaine 9*         | ← Une même unité urbaine peut s'étendre sur un ou plusieurs départements.   |                  |     |                      |                            |                                     |                            |                                |                             |  |  |                                      |                                   |                                   |                                       |                              |                              |
| Commune 9-1              |   |                  |     |                      |                            |                                     |                            |                                |                             |  |  |                                      |                                   |                                   |                                       |                              |                              |
| <b>XX -Département 2</b> |   |                  |     |                      |                            |                                     |                            |                                |                             |  |  |                                      |                                   |                                   |                                       |                              |                              |
| Unité Urbaine 10         | ← Ces unités sont distinguées par un astérisque lorsque les unités de formation de celles-ci sont situées dans des communes de départements différents.   |                  |     |                      |                            |                                     |                            |                                |                             |  |  |                                      |                                   |                                   |                                       |                              |                              |
| Commune 10-1             |   |                  |     |                      |                            |                                     |                            |                                |                             |  |  |                                      |                                   |                                   |                                       |                              |                              |
| Unité Urbaine 9*         | ←   |                  |     |                      |                            |                                     |                            |                                |                             |  |  |                                      |                                   |                                   |                                       |                              |                              |
| Commune 9-2              |   |                  |     |                      |                            |                                     |                            |                                |                             |  |  |                                      |                                   |                                   |                                       |                              |                              |
| Commune 9-3              |   |                  |     |                      |                            |                                     |                            |                                |                             |  |  |                                      |                                   |                                   |                                       |                              |                              |
| Commune 9-4              |   |                  |     |                      |                            |                                     |                            |                                |                             |  |  |                                      |                                   |                                   |                                       |                              |                              |
| Unité Urbaine 11         |   |                  |     |                      |                            |                                     |                            |                                |                             |  |  |                                      |                                   |                                   |                                       |                              |                              |
| Unité Urbaine 12         | ← Lorsque des unités de formation existent sur plusieurs communes de l'unité urbaine, le détail communal par structure de formations est également présenté.                                    |                  |     |                      |                            |                                     |                            |                                |                             |  |  |                                      |                                   |                                   |                                       |                              |                              |
| Commune 12-1             |   |                  |     |                      |                            |                                     |                            |                                |                             |  |  |                                      |                                   |                                   |                                       |                              |                              |
| Commune 12-2             |   |                  |     |                      |                            |                                     |                            |                                |                             |  |  |                                      |                                   |                                   |                                       |                              |                              |
| Commune 12-3             |   |                  |     |                      |                            |                                     |                            |                                |                             |  |  |                                      |                                   |                                   |                                       |                              |                              |
| Unité Urbaine 13         |   |                  |     |                      |                            |                                     |                            |                                |                             |  |  |                                      |                                   |                                   |                                       |                              |                              |
| Unité Urbaine 14         |   |                  |     |                      |                            |                                     |                            |                                |                             |  |  |                                      |                                   |                                   |                                       |                              |                              |
| Unité Urbaine 15         |   |                  |     |                      |                            |                                     |                            |                                |                             |  |  |                                      |                                   |                                   |                                       |                              |                              |
| Commune 15-1             |   |                  |     |                      |                            |                                     |                            |                                |                             |  |  |                                      |                                   |                                   |                                       |                              |                              |
| <b>Total régional</b>    |   |                  |     |                      |                            |                                     |                            |                                |                             |  |  |                                      |                                   |                                   |                                       |                              |                              |

## Effectifs d'étudiants en 2010-2011 par région

| régions                      | CPGE          | STS et assimilés | IUT            | universités hors IUT | grands établissements MESR | instituts nationaux poly-techniques | universités de technologie | autres formations d'ingénieurs | écoles normales supérieures | établissements d'enseignement universitaire privés | écoles de commerce gestion et comptabilité | écoles juridiques et administratives | écoles supérieures art et culture | écoles para-médicales et sociales * | autres écoles de spécialités diverses | total enseignement supérieur | dont formations d'ingénieurs |
|------------------------------|---------------|------------------|----------------|----------------------|----------------------------|-------------------------------------|----------------------------|--------------------------------|-----------------------------|--|--|--------------------------------------|-----------------------------------|-------------------------------------|---------------------------------------|------------------------------|------------------------------|
| Alsace                       | 2 374         | 6 276            | 3 951          | 46 464               |                            |                                     |                            | 1 563                          |                             |  | 412  | 201                                  | 1 575                             | 4 149                               | 1 027                                 | 67 992                       | 3 205                        |
| Aquitaine                    | 2 944         | 11 799           | 5 350          | 65 269               | 1 893                      |                                     |                            | 1 631                          |                             |  | 8 215                                      | 639                                  | 1 849                             | 6 750                               | 1 142                                 | 107 481                      | 3 939                        |
| Auvergne                     | 1 400         | 5 138            | 2 803          | 26 881               |                            |                                     |                            | 1 227                          |                             |  | 1 888                                      | 1 448                                | 799                               | 2 848                               | 495                                   | 44 927                       | 2 157                        |
| Bourgogne                    | 1 726         | 5 497            | 2 607          | 23 511               | 519                        |                                     |                            | 404                            |                             |  | 1 778                                      | 395                                  | 340                               | 3 326                               | 598                                   | 40 701                       | 1 729                        |
| Bretagne                     | 3 620         | 14 009           | 6 478          | 62 141               |                            |                                     |                            | 6 346                          | 433                         | 1 521  | 2 811                                      | 754                                  | 2 510                             | 5 954                               | 4 092                                 | 110 669                      | 7 136                        |
| Centre                       | 2 253         | 7 686            | 4 279          | 31 657               |                            |                                     |                            | 1 060                          |                             |  | 1 386                                      | 51                                   | 742                               | 5 167                               | 311                                   | 54 592                       | 2 689                        |
| Champagne-Ardenne            | 1 125         | 5 433            | 3 098          | 18 021               |                            |                                     | 2 418                      | 561                            |                             |  | 5 319                                      |                                      | 325                               | 2 510                               | 352                                   | 39 162                       | 2 324                        |
| Corse                        | 99            | 524              | 428            | 3 392                |                            |                                     |                            |                                |                             |  | 87   | 135                                  |                                   | 322                                 | 87                                    | 5 074                        |                              |
| Franche-Comté                | 956           | 4 564            | 2 595          | 17 000               |                            |                                     | 2 545                      | 860                            |                             |  | 460  |                                      | 208                               | 2 501                               | 320                                   | 32 009                       | 2 977                        |
| Languedoc-Roussillon         | 2 319         | 10 865           | 4 012          | 63 371               |                            |                                     |                            | 1 589                          |                             | 120  | 3 745                                      | 161                                  | 1 584                             | 4 960                               | 2 068                                 | 94 794                       | 2 538                        |
| Limousin                     | 461           | 3 225            | 1 713          | 12 361               |                            |                                     |                            | 571                            |                             |  | 88   |                                      | 127                               | 2 203                               | 273                                   | 21 022                       | 1 023                        |
| Lorraine                     | 2 340         | 8 565            | 5 413          | 42 765               |                            | 3 844                               |                            | 2 356                          |                             |  | 1 424                                      | 167                                  | 1 219                             | 6 248                               | 990                                   | 75 331                       | 6 634                        |
| Midi-Pyrénées                | 3 611         | 11 269           | 6 425          | 66 350               | 41                         | 3 498                               |                            | 6 878                          |                             | 2 814  | 4 754                                      | 110                                  | 1 786                             | 4 593                               | 4 035                                 | 116 164                      | 9 316                        |
| Nord-Pas-de-Calais           | 5 389         | 18 658           | 7 466          | 88 304               |                            |                                     |                            | 6 600                          |                             | 5 984  | 7 120                                      | 448                                  | 3 140                             | 11 278                              | 2 200                                 | 156 587                      | 9 149                        |
| Basse-Normandie              | 1 164         | 4 986            | 2 859          | 21 062               |                            |                                     |                            | 1 162                          |                             |  | 1 211                                      | 18                                   | 316                               | 2 993                               | 914                                   | 36 685                       | 1 419                        |
| Haute-Normandie              | 1 343         | 6 110            | 4 043          | 26 813               |                            |                                     |                            | 3 455                          |                             |  | 4 605                                      | 165                                  | 992                               | 3 758                               | 1 223                                 | 52 507                       | 3 772                        |
| Pays de la Loire             | 4 040         | 15 816           | 5 646          | 56 723               |                            |                                     |                            | 7 254                          |                             | 6 898  | 5 097                                      | 281                                  | 3 390                             | 5 498                               | 3 775                                 | 114 418                      | 8 630                        |
| Picardie                     | 1 081         | 6 012            | 2 897          | 19 346               |                            |                                     | 3 799                      | 2 410                          |                             |  | 1 525                                      |                                      | 196                               | 4 489                               | 716                                   | 42 471                       | 4 921                        |
| Poitou-Charentes             | 1 123         | 5 451            | 3 087          | 27 431               |                            |                                     |                            | 1 592                          |                             |  | 3 376                                      | 243                                  | 495                               | 3 033                               | 381                                   | 46 212                       | 1 940                        |
| Provence-Alpes-Côte d'Azur   | 5 467         | 16 535           | 8 073          | 97 552               | 97                         |                                     |                            | 2 647                          |                             | 91   | 10 524                                     | 121                                  | 4 108                             | 9 469                               | 2 365                                 | 157 049                      | 4 697                        |
| Rhône-Alpes                  | 8 181         | 23 094           | 14 625         | 138 397              | 4 454                      |                                     |                            | 11 187                         | 1 528                       | 4 618  | 13 919                                     | 768                                  | 6 743                             | 12 677                              | 6 975                                 | 247 166                      | 17 285                       |
| <b>Total province</b>        | <b>53 016</b> | <b>191 512</b>   | <b>97 848</b>  | <b>954 811</b>       | <b>7 004</b>               | <b>7 342</b>                        | <b>8 762</b>               | <b>61 353</b>                  | <b>1 961</b>                | <b>22 046</b>                                      | <b>79 744</b>                              | <b>6 105</b>                         | <b>32 444</b>                     | <b>104 726</b>                      | <b>34 339</b>                         | <b>1 663 013</b>             | <b>97 480</b>                |
| Île-de-France                | 25 568        | 43 540           | 17 709         | 342 399              | 30 006                     |                                     |                            | 24 360                         | 2 765                       | 4 521  | 41 327                                     | 2 016                                | 35 133                            | 28 486                              | 20 956                                | 618 786                      | 28 580                       |
| <b>Total métropole</b>       | <b>78 584</b> | <b>235 052</b>   | <b>115 557</b> | <b>1 297 210</b>     | <b>37 010</b>              | <b>7 342</b>                        | <b>8 762</b>               | <b>85 713</b>                  | <b>4 726</b>                | <b>26 567</b>                                      | <b>121 071</b>                             | <b>8 121</b>                         | <b>67 577</b>                     | <b>133 212</b>                      | <b>55 295</b>                         | <b>2 281 799</b>             | <b>126 060</b>               |
| Guadeloupe                   | 352           | 1 725            | 137            | 5 738                |                            |                                     |                            |                                |                             |  |  |                                      | 43                                | 634                                 | 127                                   | 8 756                        |                              |
| Guyane                       | 45            | 396              | 152            | 1 832                |                            |                                     |                            |                                |                             |  |  |                                      |                                   | 256                                 |                                       | 2 681                        |                              |
| Martinique                   | 362           | 1 936            | 119            | 4 685                |                            |                                     |                            |                                |                             | 96   |  |                                      | 110                               | 586                                 | 183                                   | 8 077                        |                              |
| La Réunion                   | 531           | 3 138            | 511            | 11 142               |                            |                                     |                            |                                |                             | 150  |  |                                      | 256                               | 1 476                               | 162                                   | 17 366                       | 135                          |
| <b>Total DOM</b>             | <b>1 290</b>  | <b>7 195</b>     | <b>919</b>     | <b>23 397</b>        |                            |                                     |                            |                                |                             |  | <b>246</b>                                 |                                      | <b>409</b>                        | <b>2 952</b>                        | <b>472</b>                            | <b>36 880</b>                | <b>135</b>                   |
| <b>Total France hors COM</b> | <b>79 874</b> | <b>242 247</b>   | <b>116 476</b> | <b>1 320 607</b>     | <b>37 010</b>              | <b>7 342</b>                        | <b>8 762</b>               | <b>85 713</b>                  | <b>4 726</b>                | <b>26 567</b>                                      | <b>121 317</b>                             | <b>8 121</b>                         | <b>67 986</b>                     | <b>136 164</b>                      | <b>55 767</b>                         | <b>2 318 679</b>             | <b>126 195</b>               |
| Collectivités d'outre-mer    | 207           | 1 920            |                | 5 661                |                            |                                     |                            |                                |                             | 225  | 79   |                                      |                                   |                                     | 219                                   | 8 311                        |                              |
| <b>Total France entière</b>  | <b>80 081</b> | <b>244 167</b>   | <b>116 476</b> | <b>1 326 268</b>     | <b>37 010</b>              | <b>7 342</b>                        | <b>8 762</b>               | <b>85 713</b>                  | <b>4 726</b>                | <b>26 792</b>                                      | <b>121 396</b>                             | <b>8 121</b>                         | <b>67 986</b>                     | <b>136 164</b>                      | <b>55 986</b>                         | <b>2 326 990</b>             | <b>126 195</b>               |
| Étranger                     |               |                  |                | 21                   |                            |                                     |                            |                                |                             |  |  |                                      |                                   |                                     |                                       | 21                           |                              |
| <b>Total général</b>         | <b>80 081</b> | <b>244 167</b>   | <b>116 476</b> | <b>1 326 289</b>     | <b>37 010</b>              | <b>7 342</b>                        | <b>8 762</b>               | <b>85 713</b>                  | <b>4 726</b>                | <b>26 792</b>                                      | <b>121 396</b>                             | <b>8 121</b>                         | <b>67 986</b>                     | <b>136 164</b>                      | <b>55 986</b>                         | <b>2 327 011</b>             | <b>126 195</b>               |

\* effectifs de l'année 2009-2010



# LANGUEDOC-ROUSSILLON

## Enseignement supérieur

94 794 étudiants inscrits en 2010-2011, accueillis dans 31 sites d'enseignement supérieur dont 9 sites ayant une ou plusieurs implantations d'universités. Parmi les étudiants, 86,0 % sont inscrits dans le secteur public et 71,1 % en université (IUT compris).

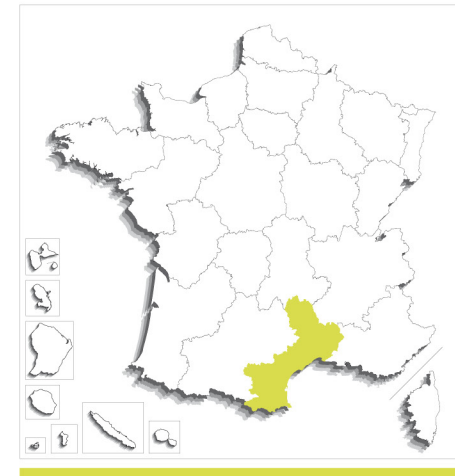
### évolution du nombre d'étudiants

|                      | 2005      | 2010      |         |
|----------------------|-----------|-----------|---------|
| Languedoc-Roussillon | 92 686    | 94 794    | + 2,3 % |
| France métro + DOM   | 2 283 210 | 2 318 679 | + 1,6 % |
| poids de la région   | 4,1 %     | 4,1 %     |         |

### bacheliers - session 2010

|                      | effectifs de bacheliers |                |                |          | évolution depuis 2005 | taux de réussite au bac | bacheliers en proportion dans une génération | taux d'inscription des bacheliers dans l'ens. sup.* |
|----------------------|-------------------------|----------------|----------------|----------|-----------------------|-------------------------|--|---|
|                      | généraux                | technologiques | professionnels | ensemble |                       |                         |  |   |
| Languedoc-Roussillon | 10 483                  | 5 255          | 4 250          | 19 988   | + 11,2 %              | 86,2 %                  | 63,4 %                                       | 77,3 %  |
| France métro + DOM   | 279 751                 | 133 431        | 118 586        | 531 768  | + 5,0 %               | 85,6 %                  | 65,5 %                                       | 74,9 %  |

\* Taux calculé pour les étudiants dont on connaît la région d'obtention du baccalauréat. Le taux national ainsi obtenu (numérateur et dénominateur calculés sur un même champ) permet les comparaisons entre régions mais il est plus faible (74,9 %) que le taux national réel calculé sans tenir compte de la région d'obtention du baccalauréat (78,0 %).



## Population

### population sans doubles comptes

2 610 890 habitants en 2009, soit

4,1 % de la population de la France \*

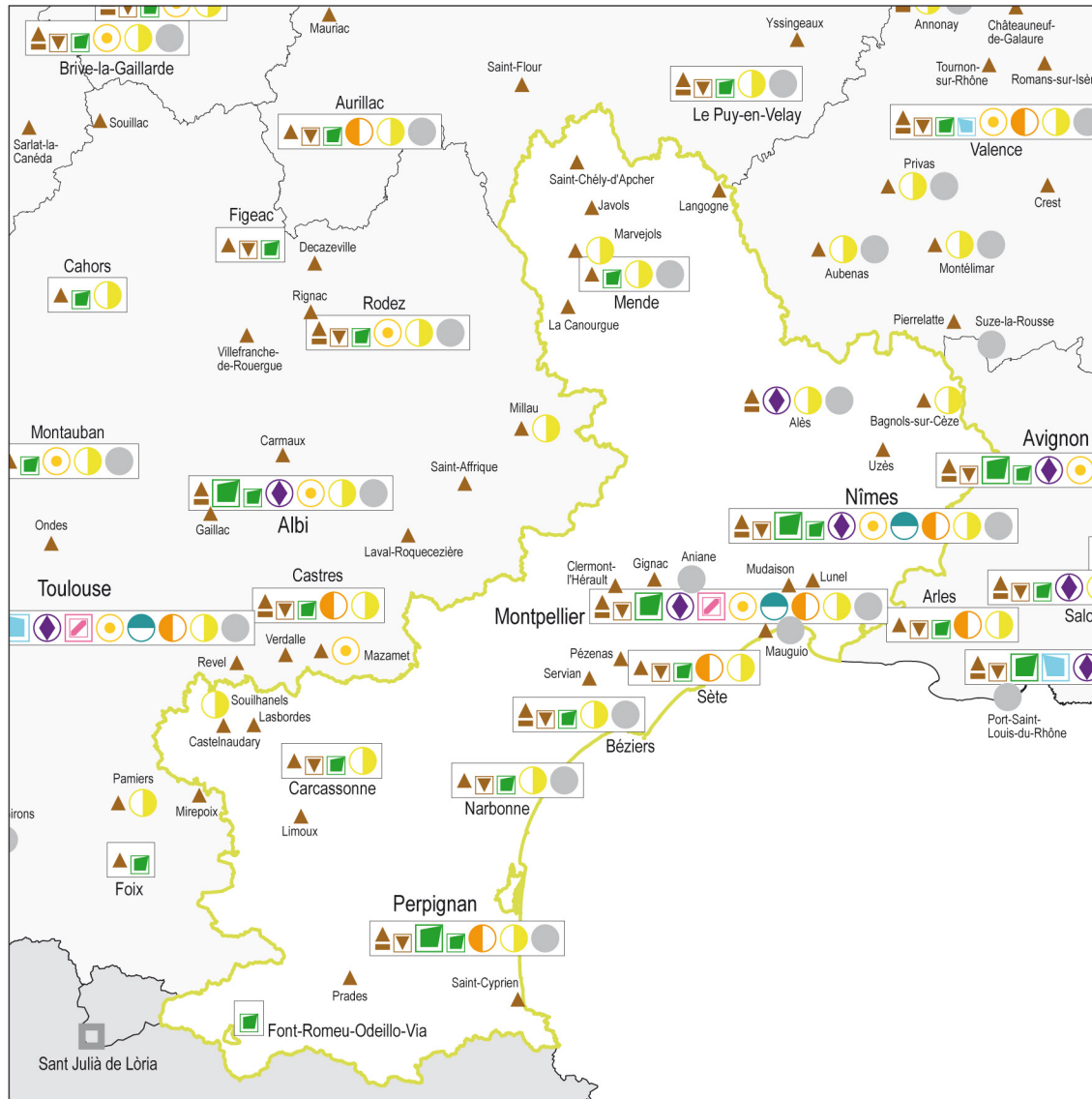
95 habitants au km<sup>2</sup>

\* métropole + DOM

### évolution et poids des 17-25 ans

|                      | 2005      | 2010      |         |
|----------------------|-----------|-----------|---------|
| Languedoc-Roussillon | 273 733   | 279 428   | + 2,1 % |
| France métro + DOM   | 7 306 638 | 7 349 336 | + 0,6 % |
| poids de la région   | 3,7 %     | 3,8 %     |         |

## Filières de l'enseignement supérieur en 2010-2011



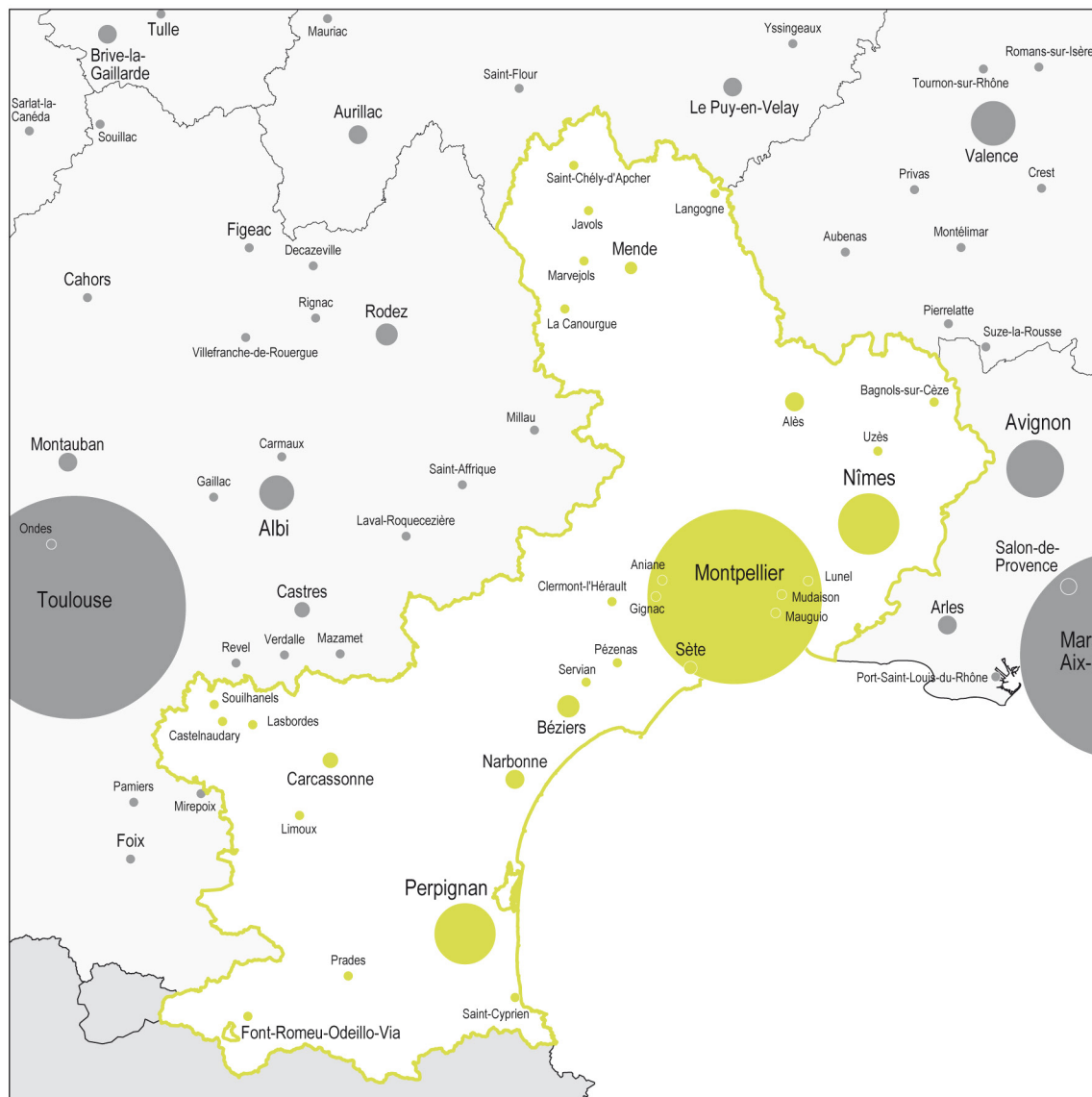
### Types de filières par unité urbaine

- ▲ Sections de techniciens supérieurs - STS
- ▬ Classes préparatoires aux grandes écoles - CPGE
- ▮ Instituts universitaires de technologie - IUT
- Sièges d'universités
- Sites secondaires d'universités
- Sièges de grands établissements
- Sites secondaires de grands établissements
- Sièges d'instituts nationaux polytechniques - INP
- Sites secondaires d'instituts nationaux polytechniques - INP
- Sièges d'universités de technologie - UT
- Sites secondaires d'universités de technologie - UT
- ◆ Autres formations d'ingénieurs
- Écoles normales supérieures - ENS
- Établissements universitaires privés
- Écoles de commerce, gestion et comptabilité
- Écoles juridiques et administratives
- Écoles supérieures d'art et de culture
- Écoles paramédicales et sociales
- Autres écoles
- Universités étrangères

Le cartouche blanc indique le caractère universitaire du site

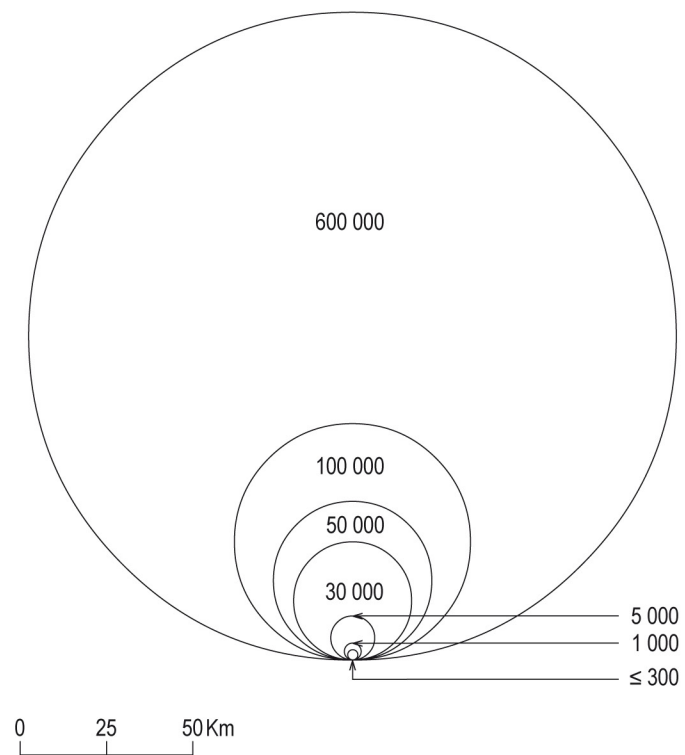


## Effectifs d'étudiants inscrits dans l'enseignement supérieur en 2010-2011



## LANGUEDOC-ROUSSILLON

Nombre d'étudiants inscrits par unité urbaine



## Effectifs d'étudiants inscrits en universités et formations d'ingénieurs en 2010-2011

### nombre d'étudiants inscrits dans les universités, par établissement et par unité urbaine

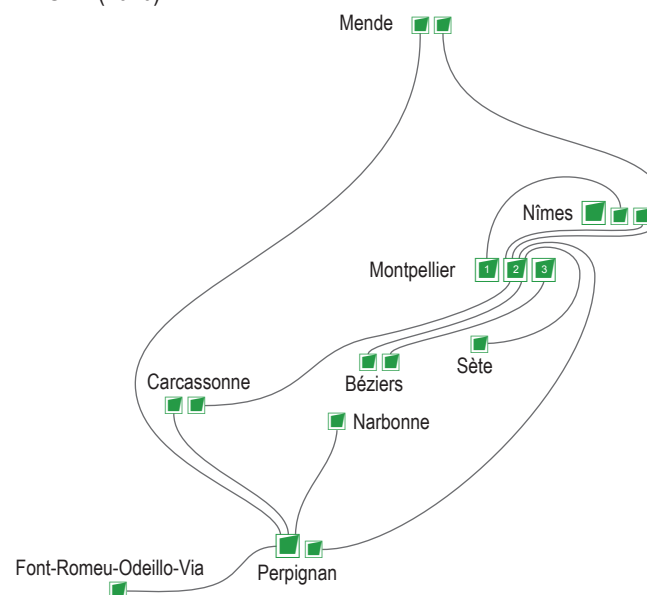
| établissements<br>par unité urbaine | effectifs par cycle |                |                | dont formations |            |       | total  |
|-------------------------------------|---------------------|----------------|----------------|-----------------|------------|-------|--------|
|                                     | 1 <sup>er</sup>     | 2 <sup>e</sup> | 3 <sup>e</sup> | IUT             | ingénieurs | santé |        |
| Nîmes                               | 3 232               | 181            | 1              |                 |            |       | 3 414  |
| <b>Nîmes</b>                        | 3 232               | 181            | 1              |                 |            |       | 3 414  |
| Montpellier 1                       | 10 443              | 11 218         | 716            |                 |            | 6 720 | 22 377 |
| <b>Montpellier</b>                  | 9 930               | 10 723         | 716            |                 |            | 5 712 | 21 369 |
| Nîmes                               | 513                 | 495            |                |                 |            | 1 008 | 1 008  |
| Montpellier 2                       | 8 291               | 5 461          | 919            | 3 090           | 949        |       | 14 671 |
| Béziers                             | 404                 |                |                | 359             |            |       | 404    |
| Carcassonne                         |                     | 191            |                |                 |            |       | 191    |
| Mende                               |                     | 72             |                |                 |            |       | 72     |
| <b>Montpellier</b>                  | 6 515               | 4 587          | 919            | 1 618           | 949        |       | 12 021 |
| Nîmes                               | 1 188               | 313            |                | 977             |            |       | 1 501  |
| Perpignan                           |                     | 298            |                |                 |            |       | 298    |
| Sète                                | 184                 |                |                | 136             |            |       | 184    |
| Montpellier 3                       | 10 965              | 5 407          | 707            |                 |            |       | 17 079 |
| Béziers                             | 475                 |                |                |                 |            |       | 475    |
| <b>Montpellier</b>                  | 10 490              | 5 407          | 707            |                 |            |       | 16 604 |
| Perpignan                           | 6 860               | 2 568          | 414            | 922             |            |       | 9 842  |
| Carcassonne                         | 198                 |                |                | 155             |            |       | 198    |
| Font-Romeu-O-V                      | 292                 |                |                |                 |            |       | 292    |
| Mende                               | 65                  | 62             |                |                 |            |       | 127    |
| Narbonne                            | 705                 | 201            |                | 208             |            |       | 906    |
| <b>Perpignan</b>                    | 5 600               | 2 305          | 414            | 559             |            |       | 8 319  |

### nombre d'étudiants inscrits dans les universités, par unité urbaine

| implantations          | effectifs par cycle |                |                | dont formations |            |       | total  |
|------------------------|---------------------|----------------|----------------|-----------------|------------|-------|--------|
|                        | 1 <sup>er</sup>     | 2 <sup>e</sup> | 3 <sup>e</sup> | IUT             | ingénieurs | santé |        |
| Béziers                | 879                 |                |                | 359             |            |       | 879    |
| Carcassonne            | 198                 | 191            |                | 155             |            |       | 389    |
| Font-Romeu-O-V         | 292                 |                |                |                 |            |       | 292    |
| Mende                  | 65                  | 134            |                |                 |            |       | 199    |
| Montpellier            | 26 935              | 20 717         | 2 342          | 1 618           | 949        | 5 712 | 49 994 |
| Narbonne               | 705                 | 201            |                | 208             |            |       | 906    |
| Nîmes                  | 4 933               | 989            | 1              | 977             |            | 1 008 | 5 923  |
| Perpignan              | 5 600               | 2 603          | 414            | 559             |            |       | 8 617  |
| Sète                   | 184                 |                |                | 136             |            |       | 184    |
| <b>Languedoc-Rous.</b> | 39 791              | 24 835         | 2 757          | 4 012           | 949        | 6 720 | 67 383 |

### universités : sites sièges et sites secondaires

Les sites d'implantation correspondent aux unités urbaines de l'INSEE (2010).



### nombre d'étudiants inscrits dans les formations d'ingénieurs, par unité urbaine

| implantations          | type d'établissements |                |     |    |                   |                         | total |
|------------------------|-----------------------|----------------|-----|----|-------------------|-------------------------|-------|
|                        | univ.                 | gd. étab. MESR | INP | UT | autres étab. MESR | étab. autres ministères |       |
| Alès                   |                       |                |     |    |                   | 661                     | 661   |
| Montpellier            | 949                   |                |     |    | 346               | 378                     | 1 306 |
| Nîmes                  |                       |                |     |    |                   | 71                      | 71    |
| <b>Languedoc-Rous.</b> | 949                   |                |     |    | 346               | 1 110                   | 2 538 |

## Effectifs d'étudiants inscrits dans l'enseignement supérieur en 2010-2011

# LANGUEDOC-ROUSSILLON

| implantations             | CPGE  | STS et assimilés | IUT   | universités hors IUT | grands établissements MESR | instituts nationaux poly-techniques | universités de technologie | autres formations d'ingénieurs | écoles normales supérieures | établissements d'enseignement universitaire privés | écoles de commerce gestion et comptabilité | écoles juridiques et administratives | écoles supérieures art et culture | écoles para-médicales et sociales | autres écoles de spécialités diverses | total enseignement supérieur | dont formations d'ingénieurs |
|---------------------------|-------|------------------|-------|----------------------|----------------------------|-------------------------------------|----------------------------|--------------------------------|-----------------------------|--|--|--------------------------------------|-----------------------------------|-----------------------------------|---------------------------------------|------------------------------|------------------------------|
| <b>11 - Aude</b>          |       | 1 208            | 363   | 932                  |                            |                                     |                            |                                |                             |  |  |                                      |                                   | 526                               | 94                                    | 3 123                        |                              |
| <b>Carcassonne</b>        |       | 423              | 155   | 234                  |                            |                                     |                            |                                |                             |  |  |                                      |                                   | 184                               |                                       | 996                          |                              |
| <b>Castelnaudary</b>      |       | 152              |       |                      |                            |                                     |                            |                                |                             |  |  |                                      |                                   |                                   |                                       | 152                          |                              |
| Lasbordes                 |       | 234              |       |                      |                            |                                     |                            |                                |                             |  |  |                                      |                                   |                                   |                                       | 234                          |                              |
| <b>Limoux</b>             |       | 33               |       |                      |                            |                                     |                            |                                |                             |  |  |                                      |                                   |                                   |                                       | 33                           |                              |
| <b>Narbonne</b>           |       | 366              | 208   | 698                  |                            |                                     |                            |                                |                             |  |  |                                      |                                   | 183                               | 94                                    | 1 549                        |                              |
| Souilhanel                |       |                  |       |                      |                            |                                     |                            |                                |                             |  |  |                                      |                                   | 159                               |                                       | 159                          |                              |
| <b>30 - Gard</b>          | 778   | 2 696            | 977   | 4 946                |                            |                                     |                            | 732                            |                             |  | 722  | 92                                   | 133                               | 1 205                             | 153                                   | 12 434                       | 732                          |
| <b>Alès</b>               | 65    | 403              |       |                      |                            |                                     |                            | 661                            |                             |  |  |                                      |                                   | 164                               | 29                                    | 1 322                        | 661                          |
| Alès                      | 65    | 239              |       |                      |                            |                                     |                            | 661                            |                             |  |  |                                      |                                   | 164                               | 29                                    | 1 158                        | 661                          |
| Saint-Christol-lès-Alès   |       | 164              |       |                      |                            |                                     |                            |                                |                             |  |  |                                      |                                   |                                   |                                       | 164                          |                              |
| <b>Bagnols-sur-Cèze</b>   |       | 255              |       |                      |                            |                                     |                            |                                |                             |  |  |                                      |                                   | 140                               |                                       | 395                          |                              |
| <b>Nîmes</b>              | 713   | 2 025            | 977   | 4 946                |                            |                                     |                            | 71                             |                             |  | 722  | 92                                   | 133                               | 901                               | 124                                   | 10 704                       | 71                           |
| Milhaud                   |       | 64               |       |                      |                            |                                     |                            |                                |                             |  |  |                                      |                                   |                                   |                                       | 64                           |                              |
| Nîmes                     | 713   | 1 770            | 977   | 4 946                |                            |                                     |                            | 71                             |                             |  | 722  | 92                                   | 133                               | 901                               | 124                                   | 10 449                       | 71                           |
| Rodilhan                  |       | 191              |       |                      |                            |                                     |                            |                                |                             |  |  |                                      |                                   |                                   |                                       | 191                          |                              |
| <b>Uzès</b>               |       | 13               |       |                      |                            |                                     |                            |                                |                             |  |  |                                      |                                   |                                   |                                       | 13                           |                              |
| <b>34 - Hérault</b>       | 1 320 | 4 806            | 2 113 | 48 944               |                            |                                     |                            | 857                            |                             | 120  | 3 023                                      | 69                                   | 1 409                             | 2 737                             | 1 665                                 | 67 063                       | 1 806                        |
| <b>Aniane</b>             |       |                  |       |                      |                            |                                     |                            |                                |                             |  |  |                                      |                                   |                                   |                                       | 38                           | 38                           |
| <b>Béziers</b>            | 15    | 461              | 359   | 520                  |                            |                                     |                            |                                |                             |  |  |                                      |                                   | 279                               | 153                                   | 1 787                        |                              |
| <b>Clermont-l'Hérault</b> |       | 55               |       |                      |                            |                                     |                            |                                |                             |  |  |                                      |                                   |                                   |                                       | 55                           |                              |
| <b>Gignac</b>             |       | 94               |       |                      |                            |                                     |                            |                                |                             |  |  |                                      |                                   |                                   |                                       | 94                           |                              |
| <b>Lunel</b>              |       | 63               |       |                      |                            |                                     |                            |                                |                             |  |  |                                      |                                   |                                   |                                       | 63                           |                              |
| <b>Mauguio</b>            |       | 126              |       |                      |                            |                                     |                            |                                |                             |  |  |                                      |                                   |                                   | 7                                     | 133                          |                              |
| <b>Montpellier</b>        | 1 305 | 3 705            | 1 618 | 48 376               |                            |                                     |                            | 857                            |                             | 120  | 3 023                                      | 69                                   | 1 382                             | 2 296                             | 1 467                                 | 64 218                       | 1 806                        |
| Castelnaud-le-Lez         |       | 237              |       |                      |                            |                                     |                            |                                |                             |  |  |                                      |                                   | 149                               |                                       | 386                          |                              |
| Grabels                   |       |                  |       |                      |                            |                                     |                            |                                |                             |  |  |                                      |                                   |                                   | 84                                    | 84                           |                              |
| Jacou                     |       | 70               |       |                      |                            |                                     |                            |                                |                             |  |  |                                      |                                   |                                   |                                       | 70                           |                              |
| Lattes                    |       | 88               |       |                      |                            |                                     |                            |                                |                             |  |  |                                      |                                   |                                   |                                       | 88                           |                              |
| Montferrier-sur-Lez       |       | 41               |       |                      |                            |                                     |                            |                                |                             |  |  |                                      |                                   |                                   |                                       | 41                           |                              |
| Montpellier               | 1 305 | 3 136            | 1 618 | 48 376               |                            |                                     |                            | 857                            |                             | 120  | 2 963                                      | 69                                   | 1 382                             | 2 147                             | 1 298                                 | 63 271                       | 1 806                        |
| Pérols                    |       |                  |       |                      |                            |                                     |                            |                                |                             |  |  |                                      |                                   |                                   | 45                                    | 45                           |                              |
| Saint-Clément-de-Rivière  |       | 133              |       |                      |                            |                                     |                            |                                |                             |  | 60   |                                      |                                   |                                   | 40                                    | 233                          |                              |
| <b>Mudaison</b>           |       | 7                |       |                      |                            |                                     |                            |                                |                             |  |  |                                      |                                   |                                   |                                       | 7                            |                              |
| <b>Pézenas</b>            |       | r                |       |                      |                            |                                     |                            |                                |                             |  |  |                                      |                                   |                                   |                                       | r                            |                              |
| <b>Servian</b>            |       | s                |       |                      |                            |                                     |                            |                                |                             |  |  |                                      |                                   |                                   |                                       | s                            |                              |
| <b>Sète</b>               |       | 191              | 136   | 48                   |                            |                                     |                            |                                |                             |  |  |                                      | 27                                | 162                               |                                       | 564                          |                              |

s : secret statistique / r : réserve

## Effectifs d'étudiants en 2010-2011

| implantations                   | CPGE  | STS et assimilés | IUT   | universités hors IUT | grands établissements MESR | instituts nationaux poly-techniques | universités de technologie | autres formations d'ingénieurs | écoles normales supérieures | établissements d'enseignement universitaire privés | écoles de commerce gestion et comptabilité | écoles juridiques et administratives | écoles supérieures art et culture | écoles para-médicales et sociales | autres écoles de spécialités diverses | total enseignement supérieur | dont formations d'ingénieurs |
|---------------------------------|-------|------------------|-------|----------------------|----------------------------|-------------------------------------|----------------------------|--------------------------------|-----------------------------|--|--|--------------------------------------|-----------------------------------|-----------------------------------|---------------------------------------|------------------------------|------------------------------|
| <b>48 - Lozère</b>              |       | 733              |       | 199                  |                            |                                     |                            |                                |                             |  |  |                                      |                                   | 196                               | 24                                    | 1 152                        |                              |
| Javols                          |       | 37               |       |                      |                            |                                     |                            |                                |                             |  |  |                                      |                                   |                                   |                                       | 37                           |                              |
| <b>La Canourgue</b>             |       | 79               |       |                      |                            |                                     |                            |                                |                             |  |  |                                      |                                   |                                   |                                       | 79                           |                              |
| <b>Langogne</b>                 |       | 53               |       |                      |                            |                                     |                            |                                |                             |  |  |                                      |                                   |                                   |                                       | 53                           |                              |
| <b>Marvejols</b>                |       | 55               |       |                      |                            |                                     |                            |                                |                             |  |  |                                      |                                   | 76                                |                                       | 131                          |                              |
| <b>Mende</b>                    |       | 309              |       | 199                  |                            |                                     |                            |                                |                             |  |  |                                      |                                   | 120                               | 24                                    | 652                          |                              |
| <b>Saint-Chély-d'Apcher</b>     |       | 200              |       |                      |                            |                                     |                            |                                |                             |  |  |                                      |                                   |                                   |                                       | 200                          |                              |
| <b>66 - Pyrénées-Orientales</b> | 221   | 1 422            | 559   | 8 350                |                            |                                     |                            |                                |                             |  |  |                                      | 42                                | 296                               | 132                                   | 11 022                       |                              |
| Font-Romeu-Odeillo-Via          |       |                  |       | 292                  |                            |                                     |                            |                                |                             |  |  |                                      |                                   |                                   |                                       | 292                          |                              |
| <b>Perpignan</b>                | 221   | 1 333            | 559   | 8 058                |                            |                                     |                            |                                |                             |  |  |                                      | 42                                | 296                               | 132                                   | 10 641                       |                              |
| <i>Cabestany</i>                |       | 26               |       |                      |                            |                                     |                            |                                |                             |  |  |                                      |                                   |                                   |                                       | 26                           |                              |
| <i>Le Soler</i>                 |       | 35               |       |                      |                            |                                     |                            |                                |                             |  |  |                                      |                                   |                                   |                                       | 35                           |                              |
| <i>Perpignan</i>                | 221   | 1 272            | 559   | 8 058                |                            |                                     |                            |                                |                             |  |  |                                      | 42                                | 296                               | 132                                   | 10 580                       |                              |
| <b>Prades</b>                   |       | 25               |       |                      |                            |                                     |                            |                                |                             |  |  |                                      |                                   |                                   |                                       | 25                           |                              |
| <b>Saint-Cyprien</b>            |       | 64               |       |                      |                            |                                     |                            |                                |                             |  |  |                                      |                                   |                                   |                                       | 64                           |                              |
| <i>Théza</i>                    |       | 64               |       |                      |                            |                                     |                            |                                |                             |  |  |                                      |                                   |                                   |                                       | 64                           |                              |
| <b>Languedoc-Roussillon</b>     | 2 319 | 10 865           | 4 012 | 63 371               |                            |                                     |                            | 1 589                          |                             | 120  | 3 745                                      | 161                                  | 1 584                             | 4 960                             | 2 068                                 | 94 794                       | 2 538                        |



# Annexes

- Définitions
- Lexique
- Sigles
- Abréviations

## Définitions

|   | sources  | champs des données  |
|---|--|---|
| Classes Préparatoires aux Grandes Écoles (CPGE)       | DEPP : système d'information SCOLARITE<br>Ministère en charge de l'Agriculture et de la pêche  | Élèves inscrits en CPGE dans les établissements publics ou privés du MENJVA ou des autres ministères.   |
| Sections de Techniciens Supérieurs (STS) et assimilés | DEPP : système d'information SCOLARITE<br>Ministère en charge de l'Agriculture et de la pêche  | Élèves en formations post-baccalauréat assimilées aux STS (STS, DMA, DCESE, classes de mise à niveau au BTS), dans les établissements publics et privés du MENJVA ou des autres ministères.   |
| Instituts Universitaires de Technologie (IUT)         | SIES : système d'information SISE  | Inscriptions principales en universités dans les formations de DUT, post-DUT ou DNTS.   |
| Universités (hors IUT)                                | SIES : système d'information SISE  | Inscriptions principales en universités y compris la formation continue diplômante, par alternance, diplômes universitaires, DAEU, enseignement à distance, y compris les formations d'ingénieurs, non compris les étudiants en formations DUT et assimilés. Depuis 2008-2009, les effectifs de 17 écoles d'ingénieurs rattachées à une université (L. 719-10) sont désormais comptabilisés dans les autres formations d'ingénieurs.  |
| Grands établissements                                 | SIES : système d'information SISE  | Inscriptions principales (y compris la formation continue diplômante) dans 14 grands établissements soit Agrosup Dijon, l'École centrale des arts et manufactures, l'École des hautes études en sciences sociales, l'École nationale des chartes, l'École nationale supérieure des sciences de l'information et des bibliothèques, l'École pratique des hautes études, l'Institut d'études politiques de Paris, l'Institut national des langues et civilisations orientales, l'Institut de physique du globe, l'Institut polytechnique de Bordeaux, l'Institut polytechnique de Grenoble, le Muséum national d'histoire naturelle, l'Observatoire de Paris, Paris Dauphine. |
| Instituts nationaux polytechniques (INP)              | SIES : système d'information SISE  | Inscriptions principales dans les INP de Lorraine et de Toulouse, y compris la formation continue diplômante et les formations d'ingénieurs.  |
| Universités de technologie (UT)                       | SIES : système d'information SISE  | Inscriptions principales dans les UT de Belfort-Montbéliard, Compiègne et Troyes, y compris la formation continue diplômante et les formations d'ingénieurs.  |
| Autres formations d'ingénieurs                        | SIES : système d'information SISE  | Inscriptions principales dans les formations d'ingénieurs de 17 écoles d'ingénieurs rattachées à une université (L. 719-10), des écoles publiques sous tutelle du MESR (Ecoles centrales hors Paris, INSA et autres) ou sous tutelle des autres ministères, ou dans les formations d'ingénieurs des écoles d'ingénieurs privées.  |
| Écoles Normales Supérieures (ENS)                     | SIES : système d'information SISE  | Toutes formations de ces écoles.  |
| Etablissements d'enseignement universitaire privés    | SIES : système d'information SISE  | Effectifs des formations préparant aux diplômes nationaux et autres diplômes délivrés par ces établissements.   |
| Ecoles de commerce, gestion et comptabilité           | SIES : enquête n°26 et SISE  | Toutes formations d'enseignement supérieur de ces écoles (formations principales, cycles préparatoires, spécialisations, master et MBA).  |
| Écoles juridiques et administratives                  | SIES : enquête n°26  | Toutes formations d'enseignement supérieur de ces écoles.   |
| Écoles supérieures art et culture                     | SIES : enquête n°48  | Toutes formations d'enseignement supérieur de ces écoles, y compris les écoles supérieures d'architecture, de journalisme et de communication.  |
| Écoles paramédicales et sociales                      | Ministère en charge de la santé  | Toutes formations d'enseignement supérieur de ces écoles. Données provisoires, données de 2009-2010 reconduites en 2010-2011.   |
| Autres écoles de spécialités diverses                 | DEPP : système d'information SCOLARITE<br>SIES : enquête n°18<br>SIES : enquête n°26<br>Ministère de l'Économie, de l'Industrie et de l'Emploi | Toutes autres formations d'enseignement supérieur.  |
| Population  | INSEE : recensement de la population 2009  | Somme des populations municipales des communes qui composent une région.  |
| Population des 17-25 ans                              | INSEE : estimation de population par âge   | Estimation de la population âgée de 17 à 25 ans au 1 <sup>er</sup> janvier. Données provisoires pour 2010.  |



## Lexique

|   | définitions   |
|---|---|
| Premier, deuxième et troisième cycle                            | Dans le cadre de l'harmonisation des cursus d'enseignement supérieur européens, le déroulement des études supérieures est organisé en cycles. Le nombre, la nature et la durée des cycles peuvent varier en fonction des études dispensées. Au cours de chaque cycle sont délivrés des diplômes nationaux ou des diplômes d'établissement sanctionnant les connaissances, les compétences ou les éléments de qualification professionnelle acquis. Les grades de licence, de master et de doctorat sont conférés respectivement à l'issue du premier, du deuxième et du troisième cycle (article L. 612-1 du code de l'éducation).  |
| Bacheliers en proportion dans une génération                    | Proportion de bacheliers d'une génération fictive d'individus qui auraient, à chaque âge, les taux de candidature et de réussite observés l'année considérée.   |
| Commune rurale  | Commune n'appartenant à aucune unité urbaine.   |
| Commune urbaine   | Commune appartenant à une unité urbaine.  |
| Formations d'ingénieurs   | Formations d'ingénieurs classiques, nouvelles formations d'ingénieurs et formations d'ingénieurs spécialisées donnant lieu à délivrance d'un diplôme d'ingénieur reconnu par la commission des titres d'ingénieurs.   |
| Formations d'ingénieurs universitaires                          | Formations d'ingénieurs délivrées en universités : formations classiques, de spécialisation, ou en partenariat (ex. NFI), y compris la formation continue diplômante, par alternance et enseignement à distance.  |
| Grands établissements MESR                                      | Ensemble de 14 Grands établissements sous tutelle du MESR : Agrosup Dijon, l'École centrale des arts et manufactures, l'École des hautes études en sciences sociales, l'École nationale des chartes, l'École nationale supérieure des sciences de l'information et des bibliothèques, l'École pratique des hautes études, l'Institut d'études politiques de Paris, l'Institut national des langues et civilisations orientales, l'Institut de physique du globe, l'Institut polytechnique de Bordeaux, l'Institut polytechnique de Grenoble, le Muséum national d'histoire naturelle, l'Observatoire de Paris, Paris Dauphine.  |
| Population  | Le concept de population municipale correspond désormais à la notion de population utilisée usuellement en statistique. En effet, elle ne comporte pas de doubles comptes : chaque personne vivant en France est comptée une fois et une seule. La population municipale comprend les personnes ayant leur résidence habituelle (au sens du décret 2003-485) sur le territoire de la commune, dans un logement ou une communauté, les personnes détenues dans les établissements pénitentiaires de la commune, les personnes sans-abri recensées sur le territoire de la commune et les personnes résidant habituellement dans une habitation mobile recensée sur le territoire de la commune. La population municipale d'un ensemble de communes est égale à la somme des populations municipales des communes qui le composent. |
| Site d'enseignement supérieur                                   | Unité urbaine ou commune rurale dans laquelle au moins un étudiant est inscrit dans une formation d'enseignement supérieur, quel que soit l'établissement (université, lycée, école, faculté privée...) ou la nature de la formation (universitaire ou non).  |
| Site d'enseignement supérieur universitaire                     | Unité urbaine ou commune rurale dans laquelle au moins un étudiant est inscrit dans une formation universitaire (y compris IUT et écoles d'ingénieurs internes ou externes aux universités).  |
| Site secondaire   | Unité urbaine ou commune rurale dans laquelle au moins un étudiant est inscrit dans une formation universitaire (y compris IUT et écoles d'ingénieurs internes ou externes aux universités) hors du site siège.   |
| Site siège  | Unité urbaine ou commune rurale abritant le siège d'une université et assimilé.   |
| Taux d'inscription des bacheliers dans l'enseignement supérieur | Rapport entre le nombre d'inscriptions de bacheliers de l'année dans l'enseignement supérieur de l'académie et le nombre de bacheliers de l'année, selon l'académie de scolarisation.   |
| Taux de réussite au baccalauréat                                | Rapport entre le nombre d'admis au baccalauréat et le nombre de candidats présents. Est considéré comme présent à l'examen tout candidat ayant participé à au moins une épreuve.  |
| Unité urbaine   | Ensemble de communes abritant au moins 2 000 habitants dont aucune habitation n'est séparée de la plus proche de plus de 200 mètres. Zonage établi à partir du recensement de la population par l'INSEE en 2010.  |
| Universités   | Ensemble des 81 universités publiques y compris le Centre universitaire de formation et de recherche (CUFR) d'Albi.   |
| Universités et assimilés  | Ensemble des universités françaises et des grands établissements du MESR.   |

## Sigles

|        |   |
|--------|---|
| BTS    | Brevet de technicien supérieur  |
| CNAM   | Conservatoire national des arts et métiers                                      |
| COM    | Collectivités d'outre-mer   |
| CPGE   | Classe préparatoire aux grandes écoles  |
| CUFR   | Centre universitaire de formation et recherche                                  |
| DEPP   | Direction de l'évaluation, de la prospective et de la performance               |
| DGESIP | Direction générale pour l'enseignement supérieur et l'insertion professionnelle |
| DGRI   | Direction générale pour la recherche et l'innovation                            |
| DMA    | Diplôme des métiers d'art   |
| DNTS   | Diplôme national de technologie spécialisée                                     |
| DOM    | Départements d'outre-mer  |
| DUT    | Diplôme universitaire de technologie  |
| EHESS  | Ecole des hautes études en sciences sociales                                    |
| ENS    | Ecole normale supérieure  |
| ENSAM  | Ecole nationale supérieure des arts et métiers                                  |
| IEP    | Institut d'études politiques  |
| INALCO | Institut national des langues et civilisations orientales                       |
| INP    | Institut national polytechnique   |
| INSA   | Institut national des sciences appliquées                                       |
| INSEE  | Institut national de la statistique et des études économiques                   |
| IUT    | Institut universitaire de technologie   |
| MENJVA | Ministère de l'Éducation nationale, de la Jeunesse et de la Vie associative     |
| MESR   | Ministère de l'Enseignement supérieur et de la Recherche                        |
| NFI    | Nouvelle formation d'ingénieur  |
| PACA   | Provence – Alpes-Côte-d'Azur  |
| SIES   | Sous-direction des systèmes d'information et des études statistiques            |
| SISE   | Système d'information sur le suivi des étudiants                                |
| STS    | Section de techniciens supérieurs   |
| UT     | Université de technologie   |

## Abréviations

|           |                             |
|-----------|-----------------------------|
| adm.      | administratives             |
| archit.   | architecture                |
| ass.      | assimilés                   |
| éc.       | écoles                      |
| ens.      | enseignement                |
| form.     | formations                  |
| gd. étab. | grands établissements       |
| ing.      | ingénieurs                  |
| métro.    | métropolitaine              |
| min.      | ministères                  |
| soc.      | sociales                    |
| sup.      | supérieur                   |
| univ.     | université ou universitaire |

- **L'état de l'Enseignement supérieur et de la Recherche en France**

L'état de l'Enseignement supérieur et de la Recherche permet de faire le bilan annuel chiffré du système d'enseignement supérieur et de recherche français, de le situer au niveau international et de suivre ses évolutions, notamment sur le long terme. Financement, ressources humaines, accès au supérieur, réussite, qualification, insertion des diplômés, vie étudiante, recherche en biotechnologie ou nanotechnologie, participation au PCRD, publications, brevets... sont les thèmes abordés dans les 42 fiches de cet ouvrage dont la partie recherche a été enrichie pour cette quatrième édition.



- **Vous recherchez une information statistique**

Demandes téléphoniques ou écrites  
Centre de documentation  
61-65, rue Dutot 75732 Paris Cedex 15  
Téléphone 01 55 55 73 58  
Courriel [depp.documentation@education.gouv.fr](mailto:depp.documentation@education.gouv.fr)

- **Vous désirez consulter les publications du ministère de l'Éducation nationale, de la Jeunesse et de la Vie associative ou du ministère de l'Enseignement supérieur et de la Recherche**

Internet [www.education.gouv.fr](http://www.education.gouv.fr)  
[www.enseignementsup-recherche.gouv.fr](http://www.enseignementsup-recherche.gouv.fr)

- **Vous désirez obtenir des publications du ministère de l'Éducation nationale, de la Jeunesse et de la Vie associative ou du ministère de l'Enseignement supérieur et de la Recherche**

Catalogues, achats, abonnements  
DEPP Département de la valorisation et de l'édition  
61-65, rue Dutot 75732 Paris Cedex 15  
Vente 01 55 55 72 04  
Télécopie 01 55 55 72 29

## ATLAS RÉGIONAL

Ministère de l'Enseignement supérieur et de la Recherche  
DGESIP/DGRI-SIES Sous-direction des systèmes  
d'information et études statistiques

1, rue Descartes – 75231 Paris CEDEX 05

DEPP/Département de la valorisation et de l'édition

61-65, rue Dutot – 75232 Paris CEDEX 15

[www.enseignementsup-recherche.gouv.fr](http://www.enseignementsup-recherche.gouv.fr)

[atlas.regional@education.gouv.fr](mailto:atlas.regional@education.gouv.fr)

Prix 15 euros

Depp 005 10 362

ISSN en cours

Dépôt légal

1<sup>er</sup> trimestre 2011

ISBN 978-2-11-128194-3



Ministère de l'Enseignement supérieur  
et de la Recherche  
1, rue Descartes  
75231 Paris cedex 05