


ATLAS RÉGIONAL

Effectifs d'étudiants
en 2012-2013

Avril
2014



www.enseignementsup-recherche.gouv.fr



Cet ouvrage est édité par
**le ministère de l'Éducation nationale,
de l'Enseignement supérieur et de la Recherche**
Sous-direction des systèmes d'information
et des études statistiques
1 rue Descartes
75231 Paris cedex 05

Directeur de la publication
Olivier Lefebvre

**Réalisation / Département des outils
d'aide à la décision**
Yann Caradec
Patrick Marchegay

Contributions à cette édition
Laurence Dauphin
Sylvaine Péan

Maquette
Corinne Jadas
Impression
Ovation

Vente Depp / DVE
61, 65 rue Dutot
75015 Paris cedex 15

PRÉFACE

L'atlas régional des effectifs étudiants présente une approche territorialisée des formations de l'enseignement supérieur français.

Organisé par région, il propose une vision à la fois synthétique et précise des territoires de l'enseignement supérieur : ses représentations cartographiques permettent une vision claire et globale de la répartition des effectifs et ses tableaux donnent le détail de ces effectifs par agglomération et commune selon les types de formation.

Dans la 1^{ère} partie, les cartes nationales donnent une vision d'ensemble de la distribution des effectifs étudiants sur le territoire français, par grands secteurs disciplinaires ou par cycles d'étude. Elles permettent ainsi de positionner les régions les unes par rapport aux autres.

Dans la 2^{nde} partie, chaque carte régionale présente également les formations des régions voisines, gommant ainsi les effets liés aux découpages administratifs.

Les représentations graphiques de la structuration institutionnelle des sites, aux niveaux national et régional, fournissent une approche intéressante de l'organisation de l'enseignement supérieur.

L'atlas reflète ainsi la diversité de notre système d'enseignement supérieur et sa distribution dans les territoires.

La qualité des données est garantie par un système d'information qui organise une remontée annuelle fiabilisée. Une attention particulière est portée à l'accompagnement de ces données pour faciliter leur compréhension.

Cet atlas constitue ainsi un outil indispensable pour une bonne appréhension de la structuration territoriale de notre enseignement supérieur et pour l'élaboration et la mise en œuvre de stratégies territoriales.

Il s'adresse à tous ceux qui s'intéressent à la stratégie nationale d'enseignement supérieur et à sa traduction territoriale, au moment où cette composante est au cœur de la politique d'enseignement supérieur marquée par une approche locale renforcée, qu'il s'agisse de la politique d'orientation dans laquelle l'échelon régional prend tout son sens ou de la politique de sites, pour laquelle recherche et enseignement supérieur sont indissociables.

À l'ensemble des acteurs de ces politiques, il offre une vision partagée indispensable au dialogue stratégique, à un niveau de finesse adapté à la richesse du tissu d'établissements et aux différents niveaux d'analyse.

À tous ses utilisateurs, l'atlas propose via internet un accès enrichi aux données : cartes interactives, site internet permettant de télécharger les données représentées, jeux de données complets en format ouvert : chacun peut prolonger l'analyse selon ses besoins ou inventer de nouveaux usages des données.

Olivier Lefebvre

Sous-directeur des systèmes d'information

et des études statistiques

Direction générale de l'enseignement supérieur

et de l'insertion professionnelle

Direction générale de la recherche

et de l'innovation

Cet atlas présente les effectifs d'étudiants inscrits dans les établissements et les formations de l'enseignement supérieur, recensés dans les systèmes d'information et enquêtes du ministère de l'Éducation nationale, de l'Enseignement supérieur et de la Recherche, des ministères en charge de l'Agriculture, de la Pêche, de la Santé et des Sports.

Le regroupement de ces sources peut entraîner, à la marge, la présence de doubles comptes dans les effectifs d'inscrits dans l'enseignement supérieur, car les étudiants peuvent s'inscrire à plusieurs formations sans être repérés du fait de l'absence d'identifiant unique.

L'unité géographique utilisée dans cet ouvrage est l'unité urbaine, que l'on peut assimiler à l'agglomération. Pour l'Île-de-France et les Collectivités d'outre-mer, l'unité géographique retenue est la commune.

Cette édition prend en compte le zonage en unité urbaine défini en 2010 par l'INSEE à partir du recensement de la population 2007.

L'atlas régional des effectifs étudiants est consultable et téléchargeable sur le site du ministère de l'Éducation nationale, de l'Enseignement supérieur et de la Recherche:

www.enseignementsup-recherche.gouv.fr/cid77561/atlas.html



Site internet dédié en web adaptatif

Toutes les informations de l'Atlas régional des effectifs d'étudiants sont proposées sur un site internet dédié, adapté aux mobiles, tablettes et ordinateurs de bureau ou ordinateurs portables :

- Graphiques dynamiques, cartographies et tableaux ;
- Historique de 12 ans ;
- Accès à la plateforme open data du MENESR.

publication.enseignementsup-recherche.gouv.fr/atlas/

Les données statistiques contenues dans l'Atlas régional sont mises à disposition par le ministère de l'Éducation nationale, de l'Enseignement supérieur et de la Recherche dans les conditions prévues par cette licence.

data.enseignementsup-recherche.gouv.fr/



Sommaire des cartes et tableaux

L'enseignement supérieur en France

- 01. Les étudiants inscrits dans l'enseignement supérieur en 2012-2013
- 02. Les sites des établissements sous tutelle du MENESR
- 03. Les évolutions

L'enseignement supérieur en région

- Alsace
- Aquitaine
- Auvergne
- Bourgogne
- Bretagne
- Centre
- Champagne-Ardenne
- Corse
- Franche-Comté
- Languedoc-Roussillon
- Limousin
- Lorraine
- Midi-Pyrénées

	07		113
	09	• Nord-Pas-de-Calais	119
	16	• Basse-Normandie	125
	26	• Haute-Normandie	131
	31	• Pays de la Loire	137
	35	• Picardie	143
	41	• Poitou-Charentes	149
	47	• Provence-Alpes-Côte d'Azur	155
	53	• Rhône-Alpes	163
	59	• Île-de-France	183
	65	• Départements d'outre-mer	189
	71	• Collectivités d'outre-mer	195
	77	Annexes	196
	83	Définitions	197
	89	Lexique	198
	95	Sigles	198
	101	Abréviations	198
	107		



L'enseignement supérieur en région

- Alsace
- Aquitaine
- Auvergne
- Bourgogne
- Bretagne
- Centre
- Champagne-Ardenne
- Corse
- Franche-Comté
- Languedoc-Roussillon
- Limousin
- Lorraine
- Midi-Pyrénées
- Nord-Pas-de-Calais
- Basse-Normandie
- Haute-Normandie
- Pays de la Loire
- Picardie
- Poitou-Charentes
- Provence-Alpes-Côte d'Azur
- Rhône-Alpes
- Île-de-France
- Départements d'outre-mer
- Collectivités d'outre-mer



Comment lire les tableaux

implantations	CPGE	STS et assimilés	universités	grands établissements MENSUR	institut national poly-technique	universités de technologie	autres formations d'ingénieurs	écoles normales supérieures	établissements d'enseignement universitaire privés	écoles de commerce gestion et comptabilité	écoles juridiques et administratives	écoles supérieures art et culture	écoles para-médicales et sociales	autres écoles de spécialités diverses	total enseignement supérieur	dont formations d'IUT	dont formations d'ingénieurs
XX -Département 1																	
Les sources et champs de données de ces catégories sont précisés p. 196.																	
Unité Urbaine 1																	
Unité Urbaine 2																	
Unité Urbaine 3																	
Commune 3-1																	
Commune 3-2																	
Unité Urbaine 4																	
Unité Urbaine 5																	
Commune rurale 6																	
Unité Urbaine 7																	
Unité Urbaine 8																	
Commune 8-1																	
Commune 8-2																	
Commune 8-3																	
Commune 8-4																	
Unité Urbaine 9*																	
Commune 9-1																	
XX -Département 2																	
Unité Urbaine 10																	
Unité Urbaine 9*																	
Commune 9-2																	
Commune 9-3																	
Commune 9-4																	
Unité Urbaine 11																	
Unité Urbaine 12																	
Commune 12-1																	
Commune 12-2																	
Commune 12-3																	
Unité Urbaine 13																	
Unité Urbaine 14																	
Unité Urbaine 15																	
Commune 15-1																	
Total régional																	

Une unité urbaine, désignée en romain et en gras, est un ensemble de communes abritant au moins 2 000 habitants dont aucune habitation n'est séparée de la plus proche de plus de 200 mètres. Les autres communes, désignées en romain et en maigre, sont classées comme communes rurales. Les limites définies dans cette édition sont celles définies par INSEE en 2010 à partir des résultats du recensement 2007 de la population.

Somme de tous les effectifs d'étudiants formés dans la région, le département, l'unité urbaine ou la commune.

Une même unité urbaine peut s'étendre sur un ou plusieurs départements. Ces unités sont distinguées par un astérisque lorsque les unités de formation de celles-ci sont situées dans des communes de départements différents.

Somme des effectifs d'étudiants inscrits dans les formations d'IUT.

Lorsque des unités de formation existent sur plusieurs communes de l'unité urbaine, le détail communal par structure de formations est également présenté.

Somme des effectifs d'étudiants inscrits dans les formations d'ingénieurs des universités, des INP, des UT, des grands établissements et des autres écoles.

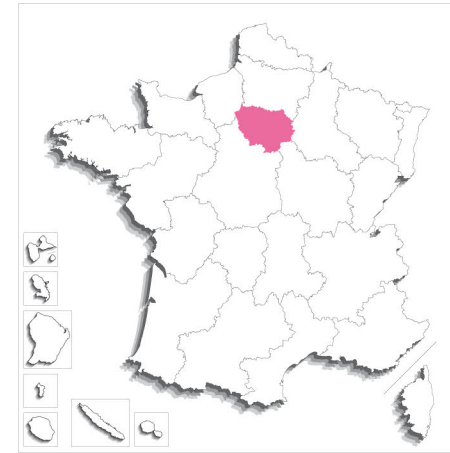
Effectifs d'étudiants en 2012-2013 par région

régions	CPGE	STS et assimilés	universités	grands établissements MENESR	institut national poly-technique	universités de technologie	autres formations d'ingénieurs	écoles normales supérieures	établissements d'enseignement universitaire privés	écoles de commerce gestion et comptabilité	écoles juridiques et administratives	écoles supérieures art et culture	écoles para-médicales et sociales *	autres écoles de spécialités diverses	total enseignement supérieur	dont formations d'IUT	dont formations d'ingénieurs
Alsace	2 445	6 658	51 475				1 768			457	200	1 700	4 169	998	69 870	3 933	3 486
Aquitaine	3 094	12 621	71 717	2 196			1 757			8 719	665	2 479	6 885	1 474	111 607	5 300	4 273
Auvergne	1 377	5 375	29 729				1 223			1 934	1 730	732	2 877	586	45 563	2 612	2 199
Bourgogne	1 749	5 782	26 254	528			436		119	2 030	536	411	3 354	607	41 806	2 631	1 758
Bretagne	**3 864	14 814	71 803				6 643	428	1 705	3 666	686	2 603	6 073	3 773	116 058	6 557	7 624
Centre	2 238	8 007	36 959				993			1 964	78	795	5 425	337	56 796	4 246	2 662
Champagne-Ardenne	1 177	5 450	21 240			2 508	590			5 467		414	2 802	426	40 074	2 943	2 400
Corse	97	522	3 762							73	128		392	57	5 031	428	50
Franche-Comté	972	4 873	19 627	14		2 724	862			455		223	2 530	309	32 589	2 450	3 005
Languedoc-Roussillon	2 399	11 390	70 468				1 887		205	3 664	10	1 749	5 240	1 950	98 962	3 731	2 885
Limousin	521	3 340	14 369				598			124		151	2 120	287	21 510	1 662	1 083
Lorraine	2 384	8 954		51 513			2 096			2 126	149	1 228	6 222	1 083	75 755	5 200	6 652
Midi-Pyrénées	3 808	11 968	76 346	51	3 530		7 144		2 975	5 213	143	1 604	4 854	4 251	121 887	6 520	9 720
Nord-Pas-de-Calais	5 224	19 550	97 461				7 199		6 325	9 706	356	3 383	12 006	2 351	163 561	7 394	9 780
Basse-Normandie	1 205	5 176	23 781				1 184			1 412	20	249	3 173	838	37 038	2 883	1 486
Haute-Normandie	1 241	6 343	32 138				3 813			5 252		1 026	3 847	1 008	54 668	4 125	4 225
Pays de la Loire	4 027	16 614	63 767				7 246		7 185	5 522	350	3 565	5 660	3 984	117 920	5 548	8 704
Picardie	1 142	6 309	23 557			4 050	2 682			1 265		207	4 532	716	44 460	2 988	5 268
Poitou-Charentes	1 079	5 807	29 480				1 818			3 550	228	527	3 067	298	45 854	2 991	2 159
Provence-Alpes-Côte d'Azur	5 841	17 400	101 056	92			2 970		219	11 198	54	3 975	10 705	2 337	155 847	7 820	5 035
Rhône-Alpes	8 387	23 338	158 284	4 684			11 783	1 790	5 279	13 458	761	7 058	13 143	7 165	255 130	14 500	17 811
Total province	54 271	200 291	1 023 273	59 078	3 530	9 282	64 692	2 218	24 012	87 255	6 094	34 079	109 076	34 835	1 711 986	96 462	102 265
Île-de-France	26 423	45 294	362 254	32 140			26 951	3 016	5 297	43 524	3 383	36 025	28 470	22 576	635 353	17 723	31 887
Total métropole	80 694	245 585	1 385 527	91 218	3 530	9 282	91 643	5 234	29 309	130 779	9 477	70 104	137 546	57 411	2 347 339	114 185	134 152
Guadeloupe	436	1 853	6 002									35	670	129	9 125	193	3
Guyane	75	506	2 476										347	30	3 434	263	
Martinique	372	2 148	4 342							108		126	540	193	7 829	104	
La Réunion	588	3 356	12 204							156		259	1 497	185	18 245	560	178
Mayotte		281	607										74	10	972		
Total DOM	1 471	8 144	25 631							264		420	3 128	547	39 605	1 120	181
Total France hors COM	82 165	253 729	1 411 158	91 218	3 530	9 282	91 643	5 234	29 309	131 043	9 477	70 524	140 674	57 958	2 386 944	115 305	134 333
Collectivités d'outre-mer	232	1 835	5 608						240	104				223	8 242		
Total France entière	82 397	255 564	1 416 766	91 218	3 530	9 282	91 643	5 234	29 549	131 147	9 477	70 524	140 674	58 181	2 395 186	115 305	134 333
Étranger			31												31		
Total général	82 397	255 564	1 416 797	91 218	3 530	9 282	91 643	5 234	29 549	131 147	9 477	70 524	140 674	58 181	2 395 217	115 305	134 333

* effectifs de l'année 2011-2012, ** hors 56 étudiants inscrits en CPGE à l'Université de Bretagne-Sud



ÎLE-DE-FRANCE



Enseignement supérieur

635 353 étudiants inscrits en 2012-2013, accueillis dans 19 sites d'enseignement supérieur dont 5 sites ayant une ou plusieurs implantations d'établissements publics sous tutelle du MENESR. Parmi les étudiants, 78,6 % sont inscrits dans le secteur public.

évolution du nombre d'étudiants

	2007	2012	
Île-de-France	587 000	635 353	+ 8,2 %
France métro + DOM	2 231 672	2 386 944	+ 7,0 %
poinds de la région	26,3 %	26,6 %	

bacheliers - session 2012

	effectifs de bacheliers				évolution depuis 2007*	taux de réussite au bac	taux d'inscription des bacheliers dans l'ens. sup.**
	généraux	technologiques	professionnels	ensemble			
Île-de-France	61 991	22 995	29 202	114 188	+ 16,1 %	81,9 %	76,1 %
France métro + DOM	293 837	125 121	190 899	609 857	+ 16,0 %	84,5 %	69,3 %

* hors Mayotte ** Taux calculé pour les étudiants dont on connaît la région d'obtention du baccalauréat. Le taux national ainsi obtenu (numérateur et dénominateur calculés sur un même champ) permet les comparaisons entre régions mais il est plus faible (69,3 %) que le taux national réel calculé sans tenir compte de la région d'obtention du baccalauréat (72,0 %).

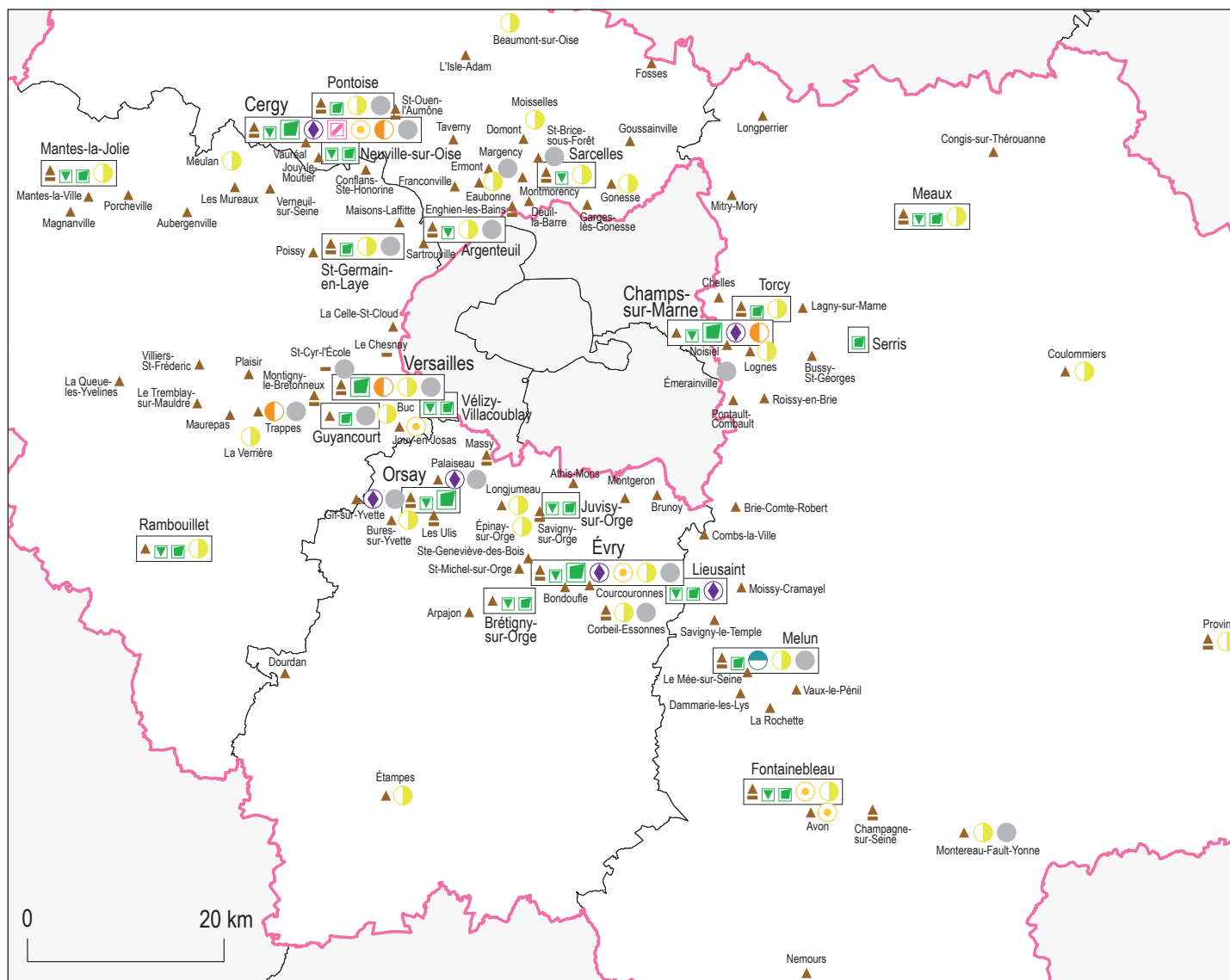
Population

population sans doubles comptes

11 916 978	habitants en 2012, soit
18,3 %	de la population de la France *
992	habitants au km ²
+ 2,7 %	d'évolution entre 2007 et 2012

* métropole + DOM hors Mayotte

Filières de l'enseignement supérieur en 2012-2013 • Grande couronne Île-de-France

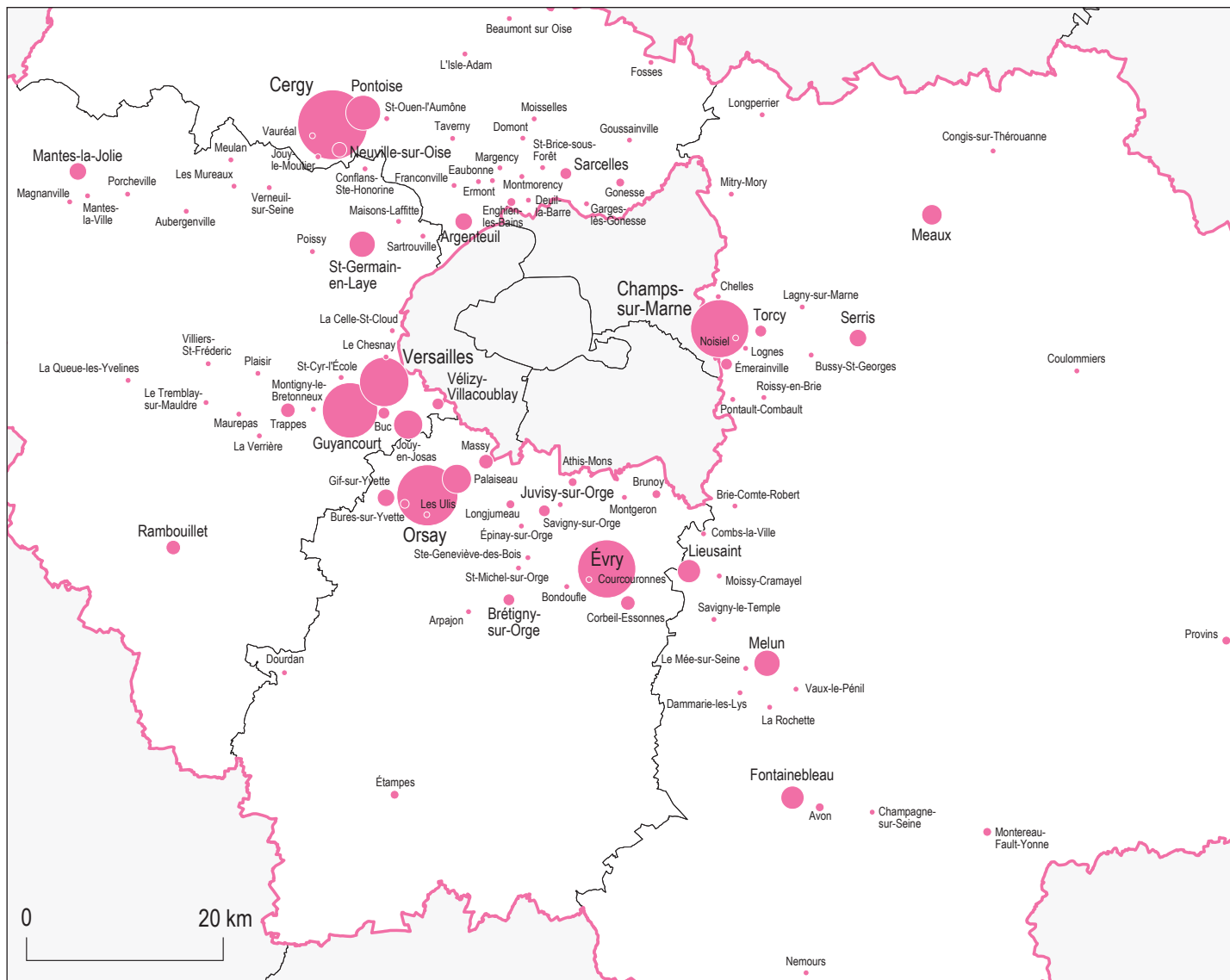


Types de filières par commune

- ▲ Sections de techniciens supérieurs - STS
- Classes préparatoires aux grandes écoles - CPGE
- ▼ Instituts universitaires de technologie - IUT
- Sièges d'universités
- Sites secondaires d'universités
- Sièges de grands établissements
- Sites secondaires de grands établissements
- Siège de l'institut national polytechnique - INP
- Sièges d'universités de technologie - UT
- Sites secondaires d'universités de technologie - UT
- ◆ Autres formations d'ingénieurs
- Sièges d'Écoles normales supérieures - ENS
- Sites secondaires d'Écoles normales supérieures - ENS
- Établissements universitaires privés
- Écoles de commerce, gestion et comptabilité
- Écoles juridiques et administratives
- Écoles supérieures d'art et de culture
- Écoles paramédicales et sociales
- Autres écoles
- Universités étrangères

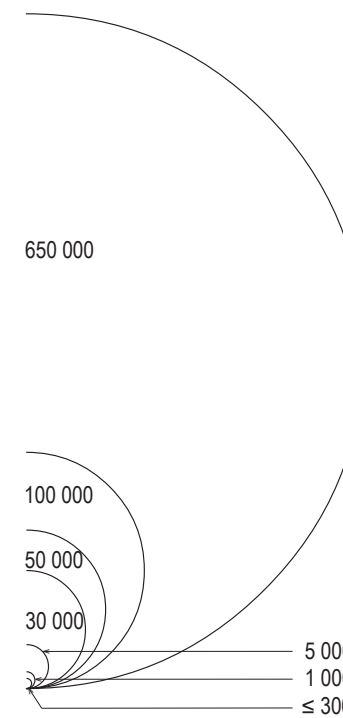
Le cartouche blanc indique les communes dont au moins un établissement est sous tutelle du MENESR

Effectifs d'étudiants inscrits dans l'enseignement supérieur en 2012-2013 • Grande couronne Île-de-France

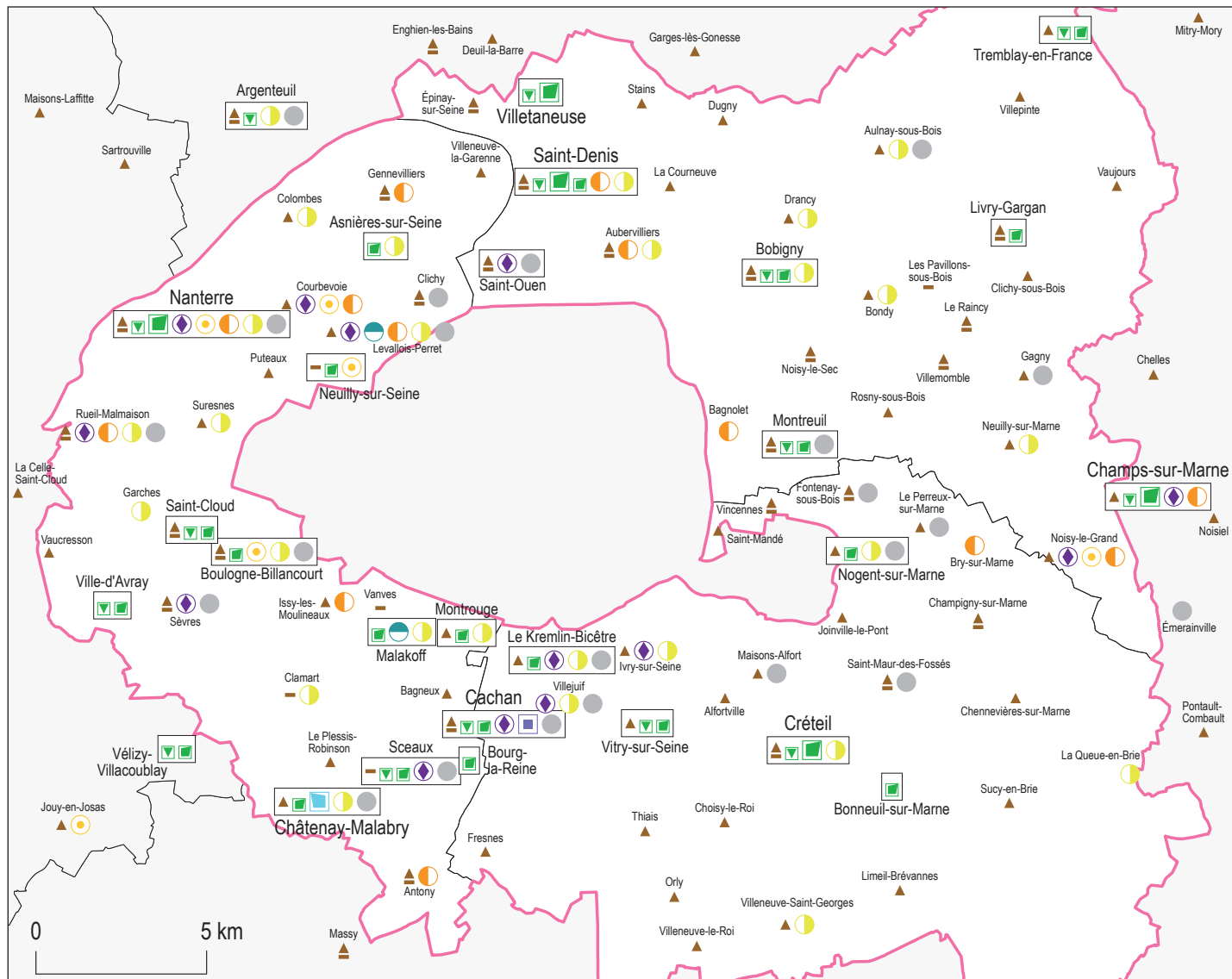


ÎLE-DE-FRANCE

Nombre d'étudiants inscrits par commune



Filières de l'enseignement supérieur en 2012-2013 • Petite couronne Île-de-France

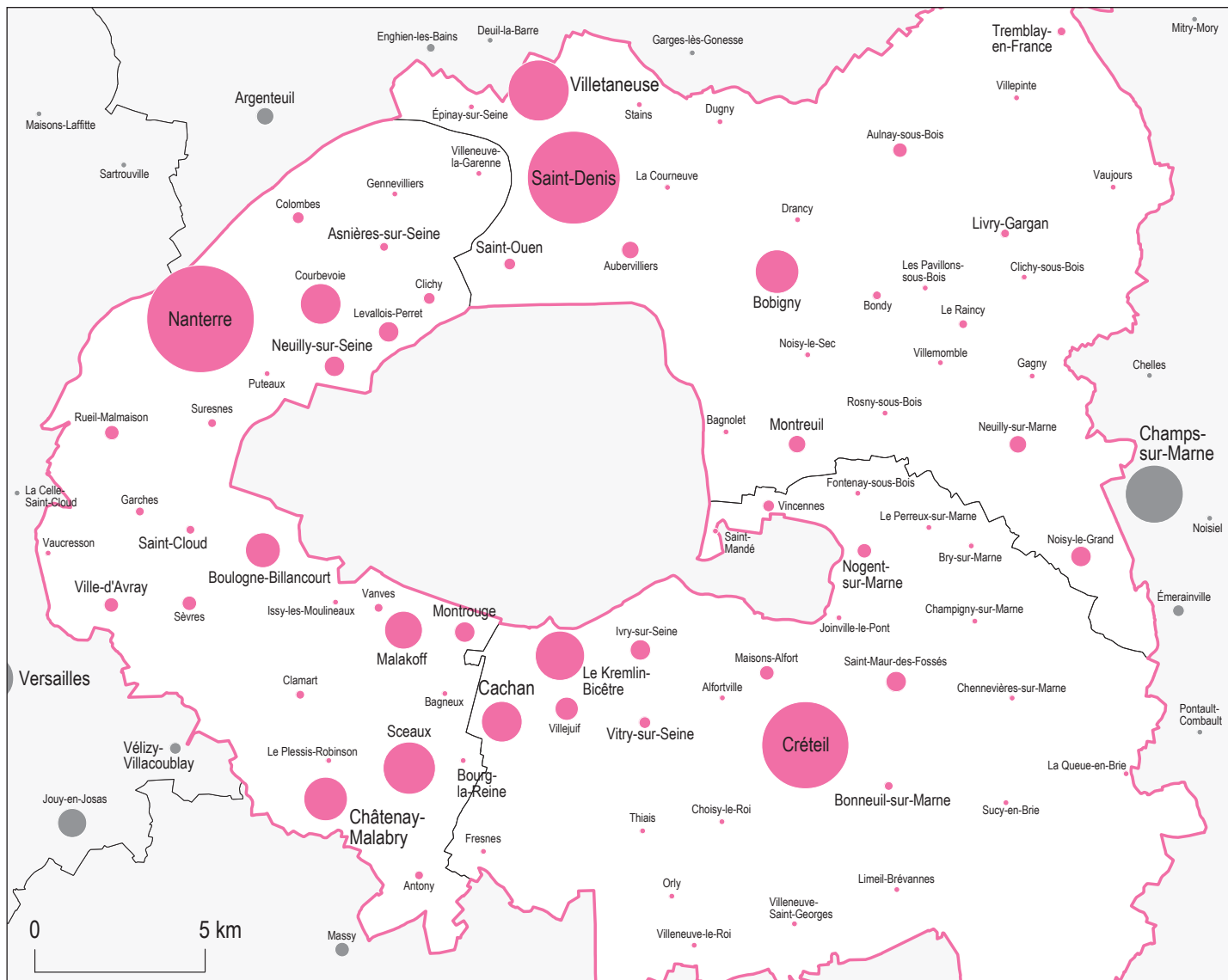


Types de filières par commune

- ▲ Sections de techniciens supérieurs - STS
- Classes préparatoires aux grandes écoles - CPGE
- ▢ Instituts universitaires de technologie - IUT
- ▣ Sièges d'universités
- ▢ Sites secondaires d'universités
- ▢ Sièges de grands établissements
- ▢ Sites secondaires de grands établissements
- ▢ Sièges de l'institut national polytechnique - INP
- ▢ Sièges d'universités de technologie - UT
- ▢ Sites secondaires d'universités de technologie - UT
- ◆ Autres formations d'ingénieurs
- ▢ Sièges d'Écoles normales supérieures - ENS
- ▢ Sites secondaires d'Écoles normales supérieures - ENS
- ▢ Établissements universitaires privés
- Écoles de commerce, gestion et comptabilité
- Écoles juridiques et administratives
- Écoles supérieures d'art et de culture
- Écoles paramédicales et sociales
- Autres écoles
- ▣ Universités étrangères

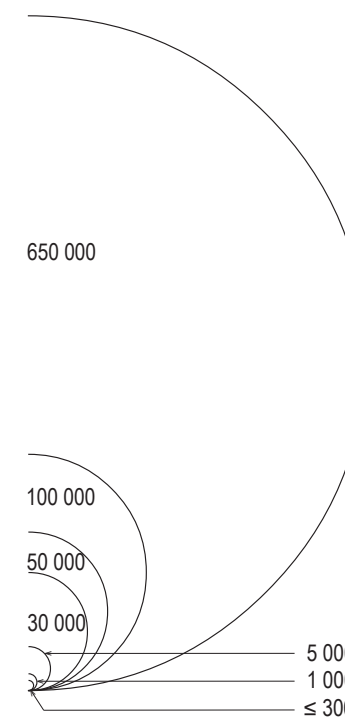
Le cartouche blanc indique les communes dont au moins un établissement est sous tutelle du MENESR

Effectifs d'étudiants inscrits dans l'enseignement supérieur en 2012-2013 • Petite couronne Île-de-France

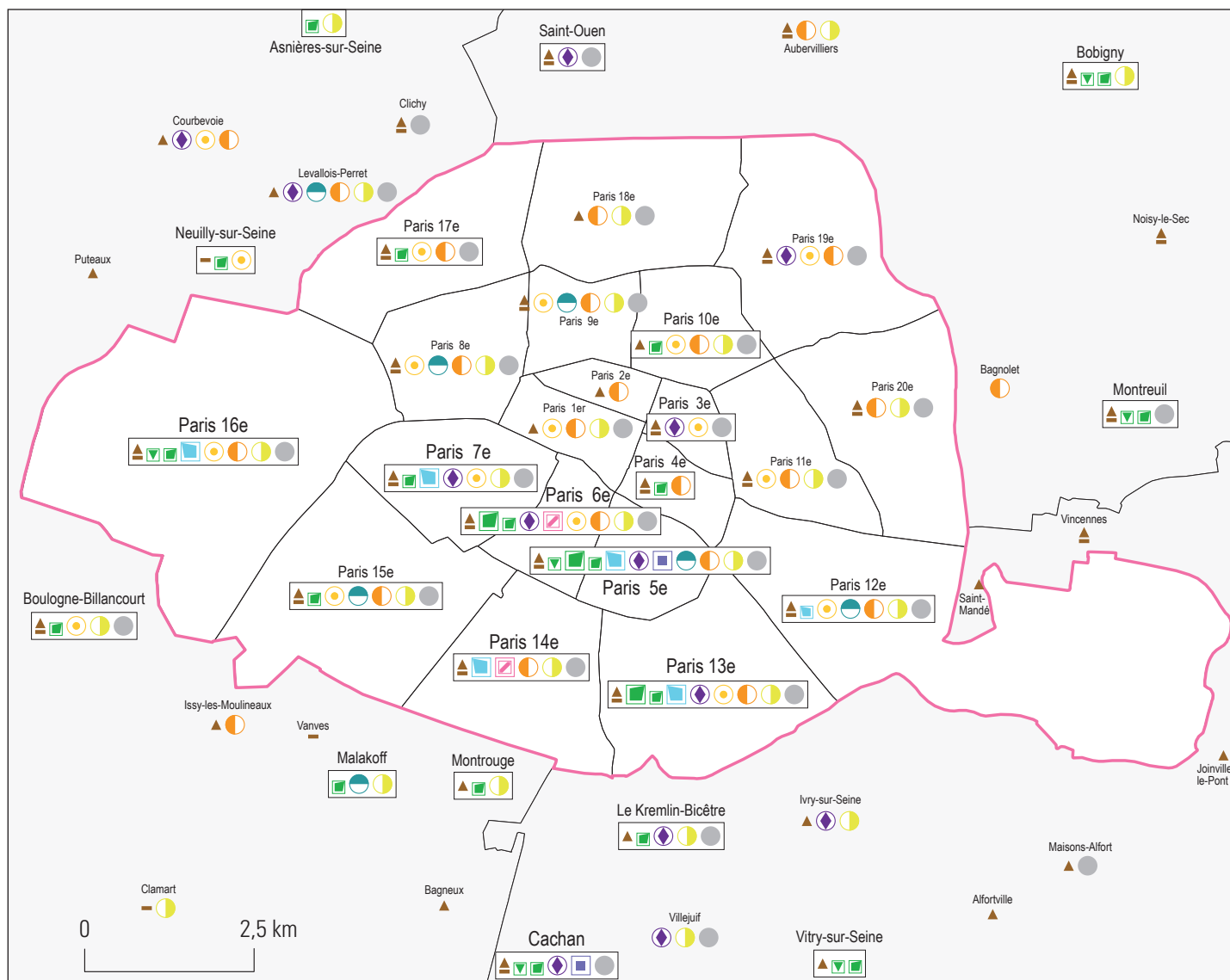


ÎLE-DE-FRANCE

Nombre d'étudiants inscrits par commune



Filières de l'enseignement supérieur en 2012-2013 • Paris

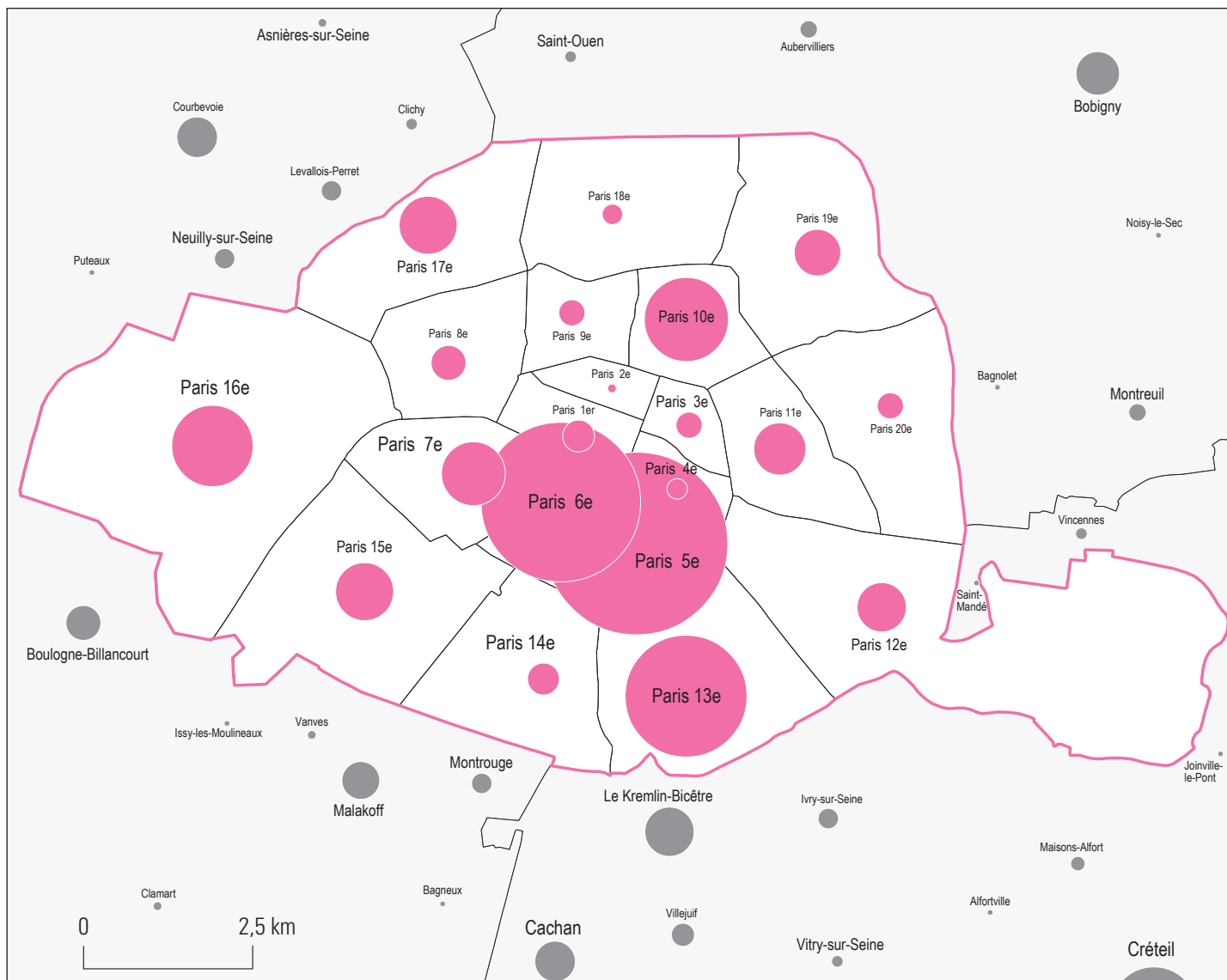


Types de filières par commune

- Sections de techniciens supérieurs - STS
- Classes préparatoires aux grandes écoles - CPGE
- Instituts universitaires de technologie - IUT
- Sièges d'universités
- Sites secondaires d'universités
- Sièges de grands établissements
- Sites secondaires de grands établissements
- Siège de l'institut national polytechnique - INP
- Sièges d'universités de technologie - UT
- Sites secondaires d'universités de technologie - UT
- Autres formations d'ingénieurs
- Sièges d'Écoles normales supérieures - ENS
- Sites secondaires d'Écoles normales supérieures - ENS
- Établissements universitaires privés
- Écoles de commerce, gestion et comptabilité
- Écoles juridiques et administratives
- Écoles supérieures d'art et de culture
- Écoles paramédicales et sociales
- Autres écoles
- Universités étrangères

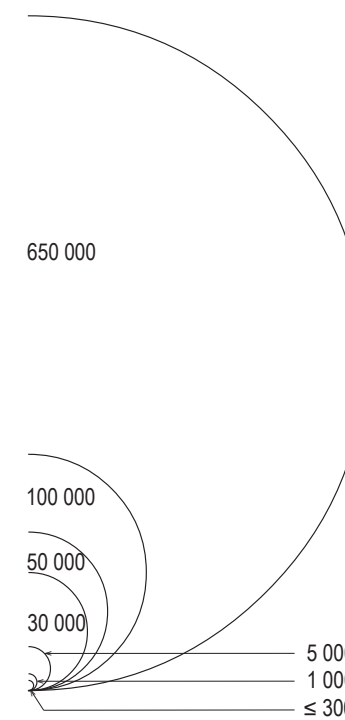
Le cartouche blanc indique les communes dont au moins un établissement est sous tutelle du MENESR

Effectifs d'étudiants inscrits dans l'enseignement supérieur en 2012-2013 • Paris



ÎLE-DE-FRANCE

Nombre d'étudiants inscrits par commune



Effectifs d'étudiants inscrits dans les établissements sous tutelle du MENESR en 2012-2013

nombre d'étudiants inscrits par établissement et par commune

établissements par commune	effectifs par cycle			dont formations		total
	1 ^{er}	2 ^e	3 ^e	IUT ingénieurs	santé	
Cergy-Pontoise	9 295	4 482	387	1 277		14 164
Argenteuil	177			177		177
Cergy	5 197	2 041	247	243		7 485
Neuville-sur-Oise	997			587		997
Pontoise	2 567	886	140			3 593
Saint-Germain-en-Laye	87	1 555				1 642
Sarcelles	270			270		270
Evry Val-d'Essonne	7 199	2 020	243	1 408		9 462
Brétigny-sur-Orge	465			346		465
Évry	6 600	2 020	243	953		8 863
Juvisy-sur-Orge	134			109		134
UPEM	7 094	3 385		1 196	540	10 479
Champs-sur-Marne	5 775	2 510		512	540	8 285
Meaux	871			684		871
Serris	448	875				1 323
Paris 1	21 830	14 222	2 781			38 833
Bourg-la-Reine			6			6
Nogent-sur-Marne		191	42			233
Paris 5e	11 133	9 545	1 753			22 431
Paris 6e	1 272	761	474			2 507
Paris 13e	7 594	2 933	238			10 765
Paris 15e	1 831	792	268			2 891
Paris 2	7 413	7 402	989			15 804
Melun	1 659					1 659
Paris 5e	20	1 740				1 760
Paris 6e	5 734	5 605	989			12 328
Paris 7e		57				57
Paris 3	10 835	5 153	1 478			17 466
Asnières-sur-Seine	174	98				272
Paris 5e	8 865	3 871	1 478			14 214
Paris 6e	1 773	637				2 410
Paris 7e		270				270
Paris 16e	23	277				300

nombre d'étudiants inscrits par établissement et par commune

établissements par commune	effectifs par cycle			dont formations		total
	1 ^{er}	2 ^e	3 ^e	IUT ingénieurs	santé	
Paris 4	11 494	7 935	1 815			21 244
Neuilly-sur-Seine	135	826				961
Paris 5e	8 575	4 982	1 564			15 121
Paris 6e	1 313	788	251			2 352
Paris 16e		677				677
Paris 17e	1 471	662				2 133
Paris Descartes	13 714	16 069	1 205	1 893	9 822	30 988
Boulogne-Billancourt	2 044	1 013	137			3 194
Malakoff	2 347	1 877	193			4 417
Montrouge		952			873	952
Paris 6e	6 090	11 856	859		8 949	18 805
Paris 15e	752	292	16			1 060
Paris 16e	2 481	79		1 893		2 560
UPMC	15 437	12 895	3 044	747	7 373	31 376
Paris 5e	11 282	6 133	3 044	747		20 459
Paris 6e	4 137	6 762			7 373	10 899
Roscoff *	18					18
Paris 7	11 481	10 772	2 036	159	73	24 289
Paris 4e	667	368	84			1 119
Paris 5e	622	1 178	530	159		2 330
Paris 6e		882			766	882
Paris 10e	3 105	5 593	447		5 420	9 145
Paris 13e	7 087	2 751	975		73	10 813
Paris 8	14 941	6 623	1 446	619		23 010
Montreuil	455			350		455
Saint-Denis	14 170	6 623	1 446			22 239
Tremblay-en-France	316			269		316
Paris 10	20 255	10 141	1 532	791	23	31 928
Nanterre	19 265	9 887	1 532	95		30 684
Saint-Cloud	201			162		201
Ville-d'Avray	789	254		534	23	1 043

* implantations situées en dehors de la région

ÎLE-DE-FRANCE

nombre d'étudiants inscrits par établissement et par commune

établissements par commune	effectifs par cycle			dont formations		total	
	1 ^{er}	2 ^e	3 ^e	IUT ingénieurs	santé		
Paris 11	14 797	10 186	2 620	2 895	466	4 359	27 603
<i>Cachan</i>	910	35		735			945
<i>Châtenay-Malabry</i>	525	2 458	231			2 481	3 214
<i>Le Kremlin-Bicêtre</i>	1 576	2 118	484			1 342	4 178
Orsay	6 942	3 387	1 737	887	466	536	12 066
<i>Sceaux</i>	4 844	2 188	168	1 273			7 200
UPEC	17 139	9 859		2 497	74	2 884	26 998
<i>Bonneuil-sur-Marne</i>		476					476
Créteil	14 257	8 389		698	74	2 884	22 646
<i>Fontainebleau</i>	484			397			484
<i>Lieusaint</i>	2 013	48		1 096			2 061
<i>Livry-Gargan</i>		347					347
<i>Melun</i>		149					149
<i>Saint-Denis</i>		193					193
<i>Torcy</i>		257					257
<i>Vitry-sur-Seine</i>	385			306			385
Paris 13	13 921	6 561	604	3 653	366	2 371	21 086
<i>Bobigny</i>	3 732	2 528	75	625		2 371	6 335
<i>Saint-Denis</i>	2 071			1 663			2 071
Villetaneuse	8 118	4 033	529	1 365	366		12 680
Versailles St-Quentin	9 080	6 355	691	1 335	186	2 032	16 126
<i>Guyancourt</i>	5 412	4 864	412			2 032	10 688
<i>Mantes-la-Jolie</i>	695			440			695
<i>Rambouillet</i>	605			429			605
<i>Vélizy-Villacoublay</i>	630			466			630
Versailles	1 738	1 491	279		186		3 508
CNAM		1 277			1 251		1 277
<i>Amiens*</i>		342			342		342
<i>Chasseneuil-du-Poitou*</i>		187			187		187
<i>Le Mans*</i>		250			224		250
<i>Limoges*</i>		17			17		17
Paris 3e		328			328		328
<i>Reims*</i>		153			153		153

nombre d'étudiants inscrits par établissement et par commune

établissements par commune	effectifs par cycle			dont formations		total
	1 ^{er}	2 ^e	3 ^e	IUT ingénieurs	santé	
EC Paris		2 725			2 371	2 725
Châtenay-Malabry		2 725			2 371	2 725
EHESS		1 253	1 323			2 576
<i>Lyon 7e *</i>		2				2
<i>Marseille 2e *</i>		31	61			92
Paris 13e		1 196	1 235			2 431
<i>Toulouse *</i>		24	27			51
ENC		118	13			131
Paris 5e		118	13			131
ENS Cachan	77	1 785	307			2 169
<i>Bruz *</i>		387	41			428
Cachan	77	1 398	266			1 741
ENS Chimie Paris		326			315	326
Paris 5e		326			315	326
ENS Paris		1 123	152			1 275
Paris 5e		1 123	152			1 275
ENSAM		5 407	228		5 040	5 635
<i>Aix-en-Provence *</i>		767	27		708	794
<i>Angers *</i>		447	15		404	462
<i>Bastia *</i>		8				8
<i>Châlons-en-Champagne *</i>		405	4		405	409
<i>Chalon-sur-Saône *</i>		4	7			11
<i>Cluny *</i>		447	11		436	458
<i>Le Bourget-du-Lac *</i>		51	2		42	53
<i>Lille *</i>		442	15		418	457
<i>Metz *</i>		529	21		519	550
Paris 13e		1 755	106		1 570	1 861
<i>Talence *</i>		552	20		538	572
ENSEA		809			809	809
Cergy		809			809	809
ENSIIE		451			445	451
Évry		451			445	451

* implantations situées en dehors de la région

Effectifs d'étudiants inscrits dans les établissements sous tutelle du MENESR et les formations d'ingénieurs en 2012-2013

nombre d'étudiants inscrits par établissement et par commune

établissements par commune	effectifs par cycle			dont formations		total
	1 ^{er}	2 ^e	3 ^e	IUT ingénieurs	santé	
EPHE		622	602			1 224
<i>Paris 7e</i>		622	602			1 224
IEP Paris		8 234	363			8 597
<i>Paris 7e</i>		8 234	363			8 597
INALCO	5 681	853	309			6 843
<i>Paris 12e</i>			309			309
<i>Paris 13e</i>	5 681	853				6 534
IPG Paris		2	84			86
<i>Paris 5e</i>		2	84			86
MNHN		187	137			324
<i>Paris 5e</i>		187	137			324
Observatoire de Paris		39	64			103
<i>Paris 14e</i>		39	64			103
Paris-Dauphine	3 261	5 905	510			9 676
<i>Paris 16e</i>	3 261	5 905	510			9 676
Supméca		665		658		665
<i>Saint-Ouen</i>		512		505		512
<i>Toulon *</i>		153		153		153
PRES Paris-Est			1 416			1 416
<i>Champs-sur-Marne</i>			1 416			1 416

* implantations situées en dehors de la région

nombre d'étudiants inscrits dans les établissements, par commune

implantations	effectifs par cycle			dont formations		total
	1 ^{er}	2 ^e	3 ^e	IUT ingénieurs	santé	
Argenteuil	177			177		177
Asnières-sur-Seine	174	98				272
Bobigny	3 732	2 528	75	625	2 371	6 335
Bonneuil-sur-Marne		476				476
Boulogne-Billancourt	2 044	1 013	137			3 194
Bourg-la-Reine			6			6
Brétigny-sur-Orge	465			346		465
Cachan	987	1 433	266	735		2 686
Cergy	5 197	2 850	247	243	809	8 294
Champs-sur-Marne	5 775	2 510	1 416	512	540	9 701
Châtenay-Malabry	525	5 183	231		2 371	5 939
Créteil	14 257	8 389		698	74	22 646
Évry	6 600	2 471	243	953	445	9 314
Fontainebleau	484			397		484
Guyancourt	5 412	4 864	412		2 032	10 688
Juvisy-sur-Orge	134			109		134
Le Kremlin-Bicêtre	1 576	2 118	484		1 342	4 178
Lieusaint	2 013	48		1 096		2 061
Livry-Gargan		347				347
Malakoff	2 347	1 877	193			4 417
Mantes-la-Jolie	695			440		695
Meaux	871			684		871
Melun	1 659	149				1 808
Montreuil	455			350		455
Montrouge		952			873	952
Nanterre	19 265	9 887	1 532	95		30 684
Neuilly-sur-Seine	135	826				961
Neuville-sur-Oise	997			587		997
Nogent-sur-Marne		191	42			233
Orsay	6 942	3 387	1 737	887	466	12 066
Paris 3e		328			328	328
Paris 4e	667	368	84			1 119
Paris 5e	40 497	29 205	8 755	159	1 062	78 457
Paris 6e	20 319	27 291	2 573		17 088	50 183
Paris 7e		9 183	965			10 148

ÎLE-DE-FRANCE

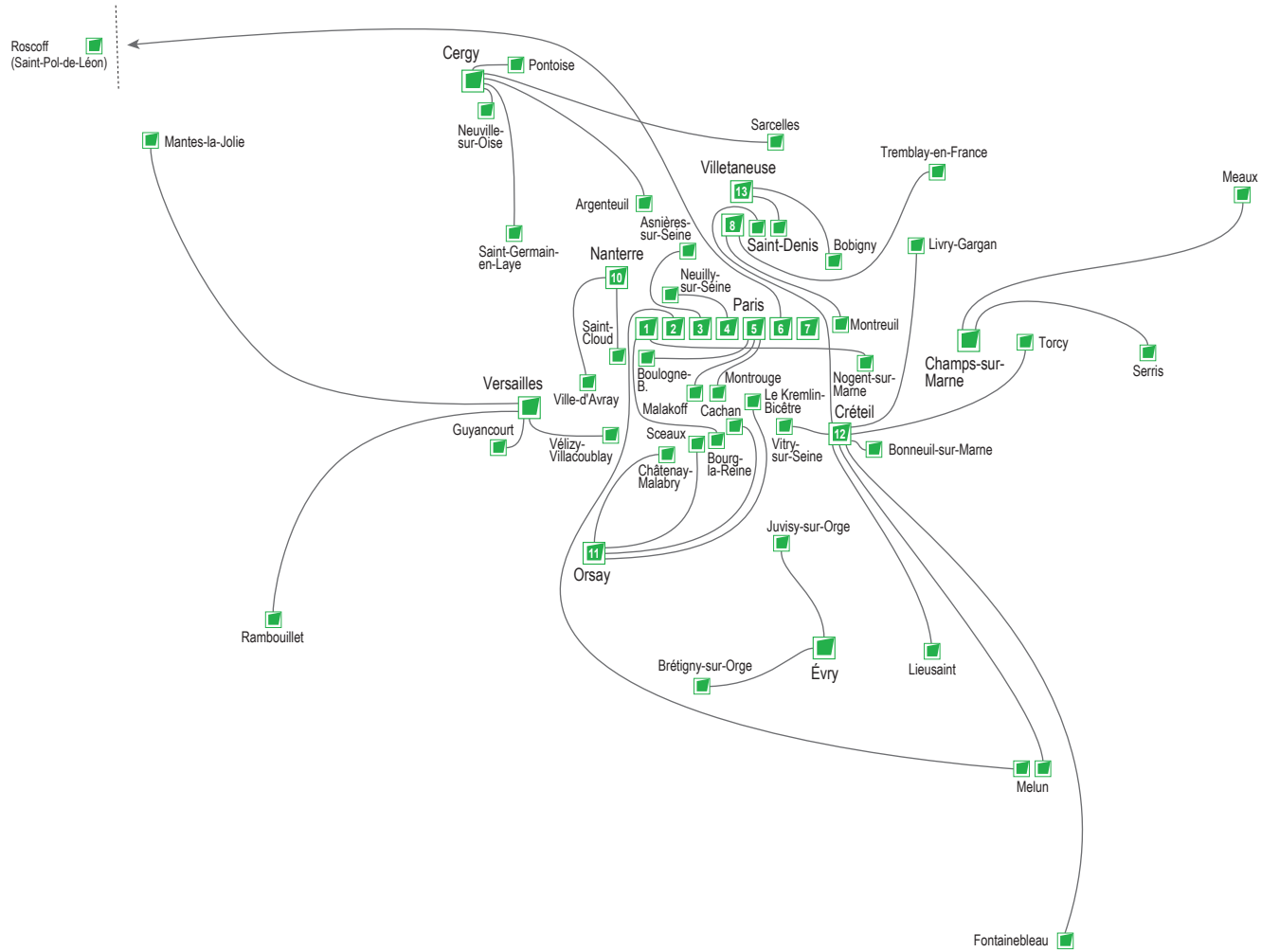
nombre d'étudiants inscrits dans les établissements, par commune

implantations	effectifs par cycle			dont formations		total	
	1 ^{er}	2 ^e	3 ^e	IUT ingénieurs	santé		
Paris 10e	3 105	5 593	447		5 420	9 145	
Paris 12e			309			309	
Paris 13e	20 362	9 488	2 554	1 643		32 404	
Paris 14e		39	64			103	
Paris 15e	2 583	1 084	284			3 951	
Paris 16e	5 765	6 938	510	1 893		13 213	
Paris 17e	1 471	662				2 133	
Pontoise	2 567	886	140			3 593	
Rambouillet	605			429		605	
Saint-Cloud	201			162		201	
Saint-Denis	16 241	6 816	1 446	1 663		24 503	
Saint-Germain-en-Laye	87	1 555				1 642	
Saint-Ouen		512		505		512	
Sarcelles	270			270		270	
Sceaux	4 844	2 188	168	1 273		7 200	
Serris	448	875				1 323	
Torcy		257				257	
Tremblay-en-France	316			269		316	
Vélizy-Villacoublay	630			466		630	
Versailles	1 738	1 491	279	186		3 508	
Ville-d'Avray	789	254		534	23	1 043	
Villetaneuse	8 118	4 033	529	1 365	366	12 680	
Vitry-sur-Seine	385			306		385	
Île-de-France	214 926	160 643	26 128	17 723	8 818	35 027	401 697

nombre d'étudiants inscrits dans les formations d'ingénieurs, par commune

implantations	type d'établissements					total
	gd. étab. univ. MENESR	INP	autres étab. UT MENESR	étab. autres ministères	étab. privés	
Cachan					2 028	2 028
Cergy			809		2 012	2 821
Champs-sur-Marne	540			883		1 423
Châtenay-Malabry	2 371					2 371
Courbevoie					596	596
Créteil	74					74
Évry			445	675		1 120
Gif-sur-Yvette				42	1 024	1 066
Ivry-sur-Seine					1 423	1 423
Le Kremlin-Bicêtre					679	679
Levallois-Perret					1 013	1 013
Liesaint					23	23
Malakoff				90		90
Nanterre					1 074	1 074
Noisy-le-Grand					1 190	1 190
Orsay	466					466
Palaiseau				2 501	332	2 833
Paris 3e			328			328
Paris 5e	747		315	1 385	531	2 978
Paris 6e				495	647	1 142
Paris 7e					1 278	1 278
Paris 13e	73		1 570	537		2 180
Paris 19e				220		220
Rueil-Malmaison				289		289
Saint-Ouen			505			505
Sceaux					705	705
Sèvres					66	66
Versailles	186					186
Ville-d'Avray	23					23
Villejuif					1 331	1 331
Villetaneuse	366					366
Île-de-France	2 475	2 371	3 972	7 117	15 952	31 887

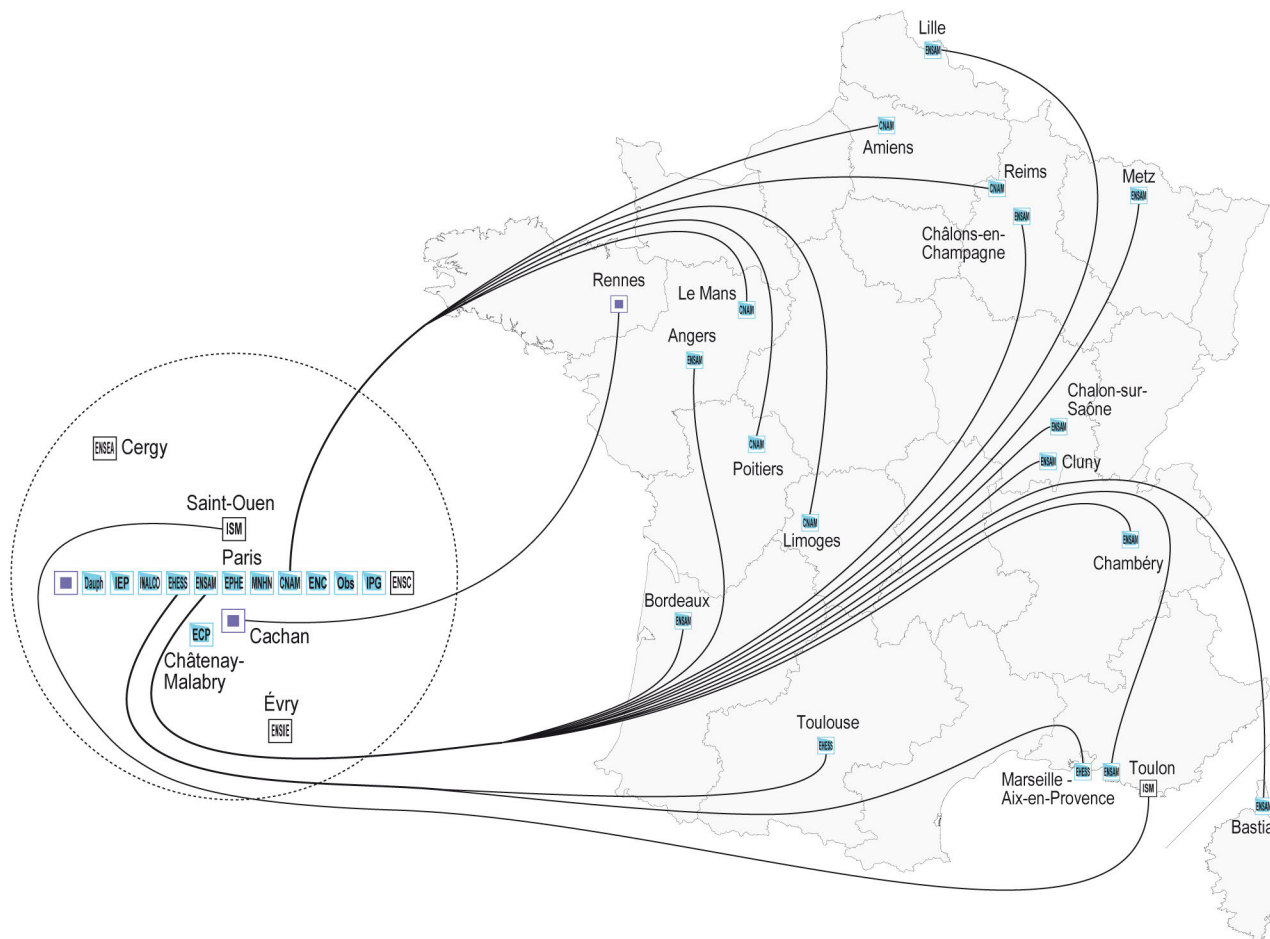
universités : sites sièges et sites secondaires



Autres établissements : sites sièges et sites secondaires

Les sites secondaires d'implantation correspondent aux unités urbaines de l'INSEE (2010).

ÎLE-DE-FRANCE



Effectifs d'étudiants inscrits dans l'enseignement supérieur en 2012-2013

implantations	CPGE	STS et assimilés	universités	grands établissements MENESR	institut national poly-technique	universités de technologie	autres formations d'ingénieurs	écoles normales supérieures	établissements d'enseignement universitaire privés	écoles de commerce gestion et comptabilité	écoles juridiques et administratives	écoles supérieures art et culture	écoles para-médicales et sociales	autres écoles de spécialités diverses	total enseignement supérieur	dont formations d'IUT	dont formations d'ingénieurs
75 - Paris	14 824	17 802	168 288	29 415			7 306	1 275	5 028	26 218	2 598	31 538	10 541	12 604	327 437	2 052	8 126
Paris *	14 824	17 802	168 288	29 415			7 306	1 275	5 028	26 218	2 598	31 538	10 541	12 604	327 437	2 052	8 126
Paris 1er		229								128		3 039	329	4	3 729		
Paris 2e		232										81			313		
Paris 3e	435	685					328			1 105				153	2 706		328
Paris 4e	532	89	1 119									151			1 891		
Paris 5e	2 248	43	76 315	541			2 231	1 275			r	1 914	143	r	85 686	159	2 978
Paris 6e	3 167	653	50 183				1 142		4 910	1 184		4 265	897	1 015	67 416		1 142
Paris 7e	140	410	327	9 821			1 278			386			52	1 526	13 940		1 278
Paris 8e	1 225	434								r	s	2 039	55	r	4 539		
Paris 9e	1 080	337								255	73	821	331		3 043		
Paris 10e		442	9 145							5 702		1 757	1 498	4 042	22 586		
Paris 11e	132	518								7 166		1 852	56		9 874		
Paris 12e	538	1 887		309						1 427	1 808	1 084	781	451	8 285		
Paris 13e	748	2 500	21 578	8 965			2 107			s		3 210	1 521	r	41 859		2 180
Paris 14e	298	723		103					118			1 811	1 109		4 210		
Paris 15e	728	2 672	3 951							1 008	525	1 321	834	730	11 769		
Paris 16e	2 402	672	3 537	9 676						3 048		140	1 187	373	21 035	1 893	
Paris 17e	895	2 361	2 133							4 336		1 559		246	11 530		
Paris 18e		596										398	539	408	1 941		
Paris 19e	90	1 176					220			269		6 065		266	8 086		220
Paris 20e	166	1 143										31	1 209	450	2 999		
77 - Seine-et-Marne	1 020	3 641	16 505				906			1 082	286	634	1 733	879	26 686	2 689	1 446
Brie-Comte-Robert		180													180		
Champagne-sur-Seine	71	124													195		
Congis-sur-Thérrouanne		151													151		
Coulommiers		56											181		237		
Dammartin-en-Goële		45													45		
Longperrier		45													45		
Fontainebleau	327	365	484							1 082			366		2 624	397	
Avon		266								55					321		
Fontainebleau	327	99	484							1 027			366		2 303	397	
Meaux	269	479	871										206		1 825	684	
Montereau-Fault-Yonne		183											179	7	369		
Nemours		54													54		

s : secret statistique / r : réserve

Effectifs d'étudiants inscrits dans l'enseignement supérieur en 2012-2013

ÎLE-DE-FRANCE

implantations	CPGE	STS et assimilés	universités	grands établissements MENESR	institut national polytechnique	universités de technologie	autres formations d'ingénieurs	écoles normales supérieures	établissements d'enseignement universitaire privés	écoles de commerce gestion et comptabilité	écoles juridiques et administratives	écoles supérieures art et culture	écoles para-médicales et sociales	autres écoles de spécialités diverses	total enseignement supérieur	dont formations d'IUT	dont formations d'ingénieurs
77 - Seine-et-Marne (suite)																	
Paris *	306	1 860	13 827				906				286	634	540	872	19 231	1 608	1 446
Bussy-Saint-Georges		37													37		
Champs-sur-Marne		93	9 701				883					634			11 311	512	1 423
Chelles		240													240		
Combs-la-Ville		50													50		
Dammarié-les-Lys		66													66		
Emerainville														s	s		
La Rochette		17													17		
Lagny-sur-Marne		78													78		
Le Mée-sur-Seine		38													38		
Lieusaint			2 061				23								2 084	1 096	23
Lognes		20													53		
Melun	272	453	1 808							286			33	r	r		
Mitry-Mory		41											169		41		
Moissy-Cramayel		50													50		
Noisiel		235													235		
Pontault-Combault		60													60		
Roissy-en-Brie		161													161		
Savigny-le-Temple		52													52		
Torcy	34	129	257										338		758		
Vaux-le-Pénil		40													40		
Provins	47	144													452		
Serris			1 323												1 323		
78 - Yvelines	3 325	3 580	17 768							3 517		1 878	2 069	706	32 843	1 335	186
Garancières - La Queue-les-Yvelines		111													111		
La Queue-les-Yvelines		111													111		
Paris *	3 325	3 376	17 163							3 517		1 878	1 898	706	31 863	906	186
Aubergenville		52													52		
Buc													598		598		
Conflans-Sainte-Honorine		60													60		
Guyancourt		245	10 688											5	10 938		
Jouy-en-Josas		170							3 517						3 687		
La Celle-Saint-Cloud		34													34		
La Verrière													228		228		
Le Chesnay	112														112		
Le Tremblay-sur-Mauldre		41													41		
Les Mureaux		84													84		
Magnanville		21													21		
Maisons-Laffitte		32													32		
Mantes-la-Jolie	113	188	695										254		1 250	440	
Mantes-la-Ville		66													66		
Maurepas		54													54		
Meulan													134		134		
Montigny-le-Bretonneux	53	127													180		
Plaisir		56													56		

s : secret statistique / r : réserve

Effectifs d'étudiants inscrits dans l'enseignement supérieur en 2012-2013

implantations	CPGE	STS et assimilés	universités	grands établissements MENSUR	institut national polytechnique	universités de technologie	autres formations d'ingénieurs	écoles normales supérieures	établissements d'enseignement universitaire privés	écoles de commerce gestion et comptabilité	écoles juridiques et administratives	écoles supérieures art et culture	écoles para-médicales et sociales	autres écoles de spécialités diverses	total enseignement supérieur	dont formations d'IUT	dont formations d'ingénieurs
78 - Yvelines (suite)																	
Poissy		106													106		
Porcheville		45													45		
Saint-Cyr-l'École	242													17	259		
Saint-Germain-en-Laye	283	r	1 642										337	r	2 864		
Sartrouville		215													215		
Trappes		r										676		s	1 020		
Vélizy-Villacoublay			630												630	466	
Verneuil-sur-Seine		80													80		
Versailles	2 522	988	3 508									1 202	347	392	8 959		186
Villiers-Saint-Frédéric		58													58		
Rambouillet		93	605										171		869	429	
91 - Essonne	905	3 744	21 528				5 019			1 011			1 932	726	34 865	2 295	5 485
Dourdan		105													105		
Étampes		168											177		345		
Paris *	905	3 471	21 528				5 019		1 011				1 755	726	34 415	2 295	5 485
Arpajon		177													177		
Athis-Mons		340													340		
Bondoufle		54													54		
Brétigny-sur-Orge		157	465												622	346	
Brunoy		312													312		
Bures-sur-Yvette		220											114		334		
Corbeil-Essonnes	74	412											448	76	1 010		
Courcouronnes		83													83		
Épinay-sur-Orge													242		242		
Évry	94	120	8 863				1 120		1 011				721	6	11 935	953	1 120
Gif-sur-Yvette		45					1 066							294	1 405		1 066
Juvisy-sur-Orge			134												134	109	
Les Ulis	32	90													122		
Longjumeau		100											230		330		
Massy	178	685													863		
Montgeron		173													173		
Orsay	255	5	12 066												12 326	887	466
Palaiseau		57					2 833							350	3 240		2 833
Sainte-Geneviève-des-Bois		116													116		
Saint-Michel-sur-Orge		44													44		
Savigny-sur-Orge	272	281													553		

s : secret statistique / r : réserve

Effectifs d'étudiants inscrits dans l'enseignement supérieur en 2012-2013

ÎLE-DE-FRANCE

implantations	CPGE	STS et assimilés	universités	grands établissements MENSUR	institut national poly-technique	universités de technologie	autres formations d'ingénieurs	écoles normales supérieures	établissements d'enseignement universitaire privés	écoles de commerce gestion et comptabilité	écoles juridiques et administratives	écoles supérieures art et culture	écoles paramédicales et sociales	autres écoles de spécialités diverses	total enseignement supérieur	dont formations d'IUT	dont formations d'ingénieurs
92 - Hauts-de-Seine	3 292	3 500	52 144	2 725			3 743			7 075	499	1 327	3 727	1 834	79 866	2 064	6 227
Paris *	3 292	3 500	52 144	2 725			3 743			7 075	499	1 327	3 727	1 834	79 866	2 064	6 227
Antony	211	49										57			317		
Asnières-sur-Seine			272										166		438		
Bagneux		110													110		
Boulogne-Billancourt	73	288	3 194							715			323	32	4 625		
Bourg-la-Reine			6												6		
Châtenay-Malabry		363	3 214	2 725									350	17	6 669		2 371
Clamart	149												292		441		
Clichy	70	480												221	771		
Colombes													475		681		
Courbevoie		321					596			4 482					6 056		596
Garches													371		371		
Gennevilliers	14	131													165		
Issy-les-Moulineaux		60													291		
Le Plessis-Robinson		9													9		
Levallois-Perret		169					1 013				29	177	242	125	1 755		1 013
Malakoff			4 417								470		274		5 161		90
Montrouge		70	952										590		1 612		
Nanterre	68	222	30 684				1 074			1 702		162	234	303	34 449	95	1 074
Neuilly-sur-Seine	720		961							176					1 857		
Puteaux		151													151		
Rueil-Malmaison	289	146					289					23	192	86	1 025		289
Saint-Cloud	132	72	201												405	162	
Sceaux	1 037		7 200				705								9 397	1 273	705
Sèvres	65	302					66							455	1 028		66
Suresnes		174											218		392		
Vanves	464														464		
Vaucresson		48													48		
Ville-d'Avray			1 043												1 043	534	23
Villeneuve-la-Garenne		129													129		
93 - Seine-Saint-Denis	980	4 588	44 636				1 695			221		363	3 600	237	56 320	4 272	2 061
Paris *	980	4 588	44 636				1 695			221		363	3 600	237	56 320	4 272	2 061
Aubervilliers	65	r										r	363	237	56 320	4 272	2 061
Aulnay-sous-Bois		770											857		1 306		
Bagnolet												62	217	110	1 097		
Bobigny	39	94	6 335												62	625	
Bondy		116											238		6 706		
Clichy-sous-Bois		44											246		362		
Drancy		212											29		44		
Dugny		85													241		
Épinay-sur-Seine	22	152													85		
Gagny		127												24	174		
La Courneuve		137													151		
Le Raincy	401	133													137		
Les Pavillons-sous-Bois	14														534		
Livry-Gargan	92	102	347												14		
															541		

s : secret statistique / r : réserve

Effectifs d'étudiants inscrits dans l'enseignement supérieur en 2012-2013

implantations	CPGE	STS et assimilés	universités	grands établissements MENESR	institut national poly-technique	universités de technologie	autres formations d'ingénieurs	écoles normales supérieures	établissements d'enseignement universitaire privés	écoles de commerce gestion et comptabilité	écoles juridiques et administratives	écoles supérieures art et culture	écoles para-médicales et sociales	autres écoles de spécialités diverses	total enseignement supérieur	dont formations d'IUT	dont formations d'ingénieurs	
93 - Seine-Saint-Denis (suite)																		
Montreuil	110	882	455											96	1 543	350		
Neuilly-sur-Marne		36											1 513		1 549			
Noisy-le-Grand		r					1 190			221		s			1 719		1 190	
Noisy-le-Sec	49	90													139			
Rosny-sous-Bois		55													55			
Saint-Denis	87	r	24 503									r	500		25 803	1 663		
Saint-Ouen	76	69					505							7	657		505	
Stains		58													58			
Tremblay-en-France		58	316												374	269		
Vaujours		54													54			
Villemomble	25	124													149			
Villepinte		86													86			
Villetaneuse			12 680												12 680	1 365	366	
94 - Val-de-Marne	1 489	5 163	28 863				5 461	1 741					87	2 709	4 796	50 309	1 739	5 535
Paris *	1 489	5 163	28 863				5 461	1 741					87	2 709	4 796	50 309	1 739	5 535
Alfortville		192													192			
Bonneuil-sur-Marne			476												476			
Bry-sur-Marne												87			87			
Cachan	187	583	945				2 028	1 741							5 928	735	2 028	
Champigny-sur-Marne	30	198													228			
Chennevières-sur-Marne		188													188			
Choisy-le-Roi		43													43			
Créteil	57	516	22 646										442		23 661	698	74	
Fontenay-sous-Bois	51	r												r	167			
Fresnes		44													44			
Ivry-sur-Seine		98					1 423						455		1 976		1 423	
Joinville-le-Pont		166													166			
La Queue-en-Brie													223		223			
Le Kremlin-Bicêtre		146	4 178				679						504	2 935	8 442		679	
Le Perreux-sur-Marne		r												r	238			
Limell-Brévanne		108													108			
Maisons-Alfort		217													644			
Nogent-sur-Marne		r	233										328	s	950			
Orly		47													47			
Saint-Mandé		46													46			
Saint-Maur-des-Fossés	1 091	622												95	1 808			
Sucy-en-Brie		35													35			
Thiais		241													241			
Villejuif							1 331						576	514	2 421		1 331	
Villeneuve-le-Roi		66													66			
Villeneuve-Saint-Georges		45											181		226			
Vincennes	73	624													697			
Vitry-sur-Seine		359	385												744	306		

s : secret statistique / r : réserve

Effectifs d'étudiants inscrits dans l'enseignement supérieur en 2012-2013

ÎLE-DE-FRANCE

implantations	CPGE	STS et assimilés	universités	grands établissements MENESR	institut national poly-technique	universités de technologie	autres formations d'ingénieurs	écoles normales supérieures	établissements d'enseignement universitaire privés	écoles de commerce gestion et comptabilité	écoles juridiques et administratives	écoles supérieures art et culture	écoles paramédicales et sociales	autres écoles de spécialités diverses	total enseignement supérieur	dont formations d'IUT	dont formations d'ingénieurs
95 - Val-d'Oise	588	3 276	12 522				2 821		269	4 400		198	2 159	794	27 027	1 277	2 821
Fosses		68													68		
Moisselles													233		233		
Paris *	588	3 208	12 522				2 821		269	4 400		198	1 737	794	26 537	1 277	2 821
Argenteuil	69	r	177										206	r	r	177	
Cergy	177	277	7 485				2 821		269	4 400		198		630	16 257	243	2 821
Deuil-la-Barre		124													124		
Domont		32													32		
Eaubonne													191		191		
Enghien-les-Bains	176	150													326		
Ermont		188													188		
Franconville		173													173		
Garges-lès-Gonesse		38													38		
Gonesse		95											231		326		
Goussainville		99													99		
Jouy-le-Moutier		54													54		
L'Isle-Adam		100													100		
Margency		r												r	r		
Montmorency		128													128		
Neuville-sur-Oise			997												997	587	
Pontoise	51	181	3 593										890	23	4 738		
Saint-Brice-sous-Forêt		s												s	s		
Saint-Ouen-l'Aumône	50	198													248		
Sarcelles	65	265	270										219		819	270	
Taverny		161													161		
Vauréal		179													179		
Persan - Beaumont-sur-Oise													189		189		
Beaumont-sur-Oise													189		189		
Île-de-France	26 423	45 294	362 254	32 140			26 951	3 016	5 297	43 524	3 383	36 025	28 470	22 576	635 353	17 723	31 887
Académie de Créteil	3 489	13 392	90 004				8 062	1 741		1 303	286	1 084	8 042	5 912	133 315	8 700	9 042
Académie de Paris	14 824	17 802	168 288	29 415			7 306	1 275	5 028	26 218	2 598	31 538	10 541	12 604	327 437	2 052	8 126
Académie de Versailles	8 110	14 100	103 962	2 725			11 583		269	16 003	499	3 403	9 887	4 060	174 601	6 971	14 719

s : secret statistique / r : réserve

Annexes

- Définitions
- Lexique
- Sigles
- Abréviations

Définitions

	sources	champs des données
Classes préparatoires aux grandes écoles (CPGE)	DEPP : système d'information SCOLARITÉ Ministère en charge de l'Agriculture et de la pêche	Élèves inscrits en CPGE dans les établissements publics ou privés du MENESR ou des autres ministères.
Sections de techniciens supérieurs (STS) et assimilés	DEPP : système d'information SCOLARITÉ Ministère en charge de l'Agriculture et de la pêche	Élèves en formations post-baccalauréat assimilées aux STS (STS, DMA, DCESF, classes de mise à niveau au BTS), dans les établissements publics et privés du MENESR ou des autres ministères.
Universités	SIES : système d'information SISE	Inscriptions principales en universités y compris la formation continue diplômante, par alternance, diplômes universitaires, DUT, DAEU, enseignement à distance et formations d'ingénieurs.
Grands établissements MENESR	SIES : système d'information SISE	Inscriptions principales (y compris la formation continue diplômante) dans 15 grands établissements sous tutelle du MENESR soit Agrosup Dijon, l'École centrale des arts et manufactures, l'École des hautes études en sciences sociales, l'École nationale des chartes, l'École nationale supérieure des sciences de l'information et des bibliothèques, l'École pratique des hautes études, l'Institut d'études politiques de Paris, l'Institut national des langues et civilisations orientales, l'Institut de physique du globe, l'Institut polytechnique de Bordeaux, l'Institut polytechnique de Grenoble, le Muséum national d'histoire naturelle, l'Observatoire de Paris, Paris Dauphine et l'Université de Lorraine.
Institut national polytechnique (INP)	SIES : système d'information SISE	Inscriptions principales à l'INP de Toulouse, y compris la formation continue diplômante et les formations d'ingénieurs.
Universités de technologie (UT)	SIES : système d'information SISE	Inscriptions principales dans les UT de Belfort-Montbéliard, Compiègne et Troyes, y compris la formation continue diplômante et les formations d'ingénieurs.
Autres formations d'ingénieurs	SIES : système d'information SISE	Inscriptions principales dans les formations d'ingénieurs de 17 écoles d'ingénieurs rattachées à une université (L. 719-10), des écoles publiques sous tutelle du MENESR (Écoles centrales hors Paris, INSA et autres) ou sous tutelle des autres ministères, ou dans les formations d'ingénieurs des écoles d'ingénieurs privées.
Écoles normales supérieures (ENS)	SIES : système d'information SISE	Toutes formations de ces écoles.
Établissements d'enseignement universitaire privés	SIES : système d'information SISE	Effectifs des formations préparant aux diplômes nationaux et autres diplômes délivrés par ces établissements.
Écoles de commerce, gestion et comptabilité	SIES : enquête n°26 et SISE	Toutes formations d'enseignement supérieur de ces écoles (formations principales, cycles préparatoires, spécialisations, master et MBA).
Écoles juridiques et administratives	SIES : enquête n°26	Toutes formations d'enseignement supérieur de ces écoles.
Écoles supérieures art et culture	SIES : enquête n°48	Toutes formations d'enseignement supérieur de ces écoles, y compris les écoles supérieures d'architecture, de journalisme et de communication.
Écoles paramédicales et sociales	Ministère en charge de la Santé	Toutes formations d'enseignement supérieur de ces écoles. Données provisoires, données de 2011-2012 reconduites en 2012-2013.
Autres écoles de spécialités diverses	DEPP : système d'information SCOLARITÉ SIES : enquête n°18 SIES : enquête n°26 Ministère de l'Économie, de l'Industrie et de l'Emploi	Toutes autres formations d'enseignement supérieur.
Formations d'IUT	SIES : système d'information SISE	Inscriptions principales dans les formations de DUT, post-DUT ou DNTS.

Lexique

	définitions
Premier, deuxième et troisième cycle	Dans le cadre de l'harmonisation des cursus d'enseignement supérieur européens, le déroulement des études supérieures est organisé en cycles. Le nombre, la nature et la durée des cycles peuvent varier en fonction des études dispensées. Au cours de chaque cycle sont délivrés des diplômes nationaux ou des diplômes d'établissement sanctionnant les connaissances, les compétences ou les éléments de qualification professionnelle acquis. Les grades de licence, de master et de doctorat sont conférés respectivement à l'issue du premier, du deuxième et du troisième cycle (article L. 612-1 du code de l'éducation).
Commune rurale	Commune n'appartenant à aucune unité urbaine.
Commune urbaine	Commune appartenant à une unité urbaine.
Établissement public sous tutelle du MENESR	Université, Université de technologie, Institut national polytechnique, Grand établissement du MENESR, École d'ingénieur public sous tutelle du MENESR.
Formations d'ingénieurs	Formations d'ingénieurs classiques, nouvelles formations d'ingénieurs et formations d'ingénieurs spécialisées donnant lieu à délivrance d'un diplôme d'ingénieur reconnu par la commission des titres d'ingénieurs.
Formations d'ingénieurs universitaires	Formations d'ingénieurs délivrées en universités : formations classiques, de spécialisation, ou en partenariat (ex. NFI), y compris la formation continue diplômante, par alternance et enseignement à distance.
Grands établissements MENESR	Ensemble de 15 Grands établissements sous tutelle du MENESR : Agrosup Dijon, l'École centrale des arts et manufactures, l'École des hautes études en sciences sociales, l'École nationale des chartes, l'École nationale supérieure des sciences de l'information et des bibliothèques, l'École pratique des hautes études, l'Institut d'études politiques de Paris, l'Institut national des langues et civilisations orientales, l'Institut de physique du globe, l'Institut polytechnique de Bordeaux, l'Institut polytechnique de Grenoble, le Muséum national d'histoire naturelle, l'Observatoire de Paris, Paris Dauphine, l'Université de Lorraine.
Population	Le concept de population municipale correspond désormais à la notion de population utilisée usuellement en statistique. En effet, elle ne comporte pas de doubles comptes : chaque personne vivant en France est comptée une fois et une seule. La population municipale comprend les personnes ayant leur résidence habituelle (au sens du décret 2003-485) sur le territoire de la commune, dans un logement ou une communauté, les personnes détenues dans les établissements pénitentiaires de la commune, les personnes sans-abri recensées sur le territoire de la commune et les personnes résidant habituellement dans une habitation mobile recensée sur le territoire de la commune. La population municipale d'un ensemble de communes est égale à la somme des populations municipales des communes qui le composent.
Secret statistique	Certains établissements d'enseignement supérieur demandent que leurs données statistiques ne soient pas diffusées. Les données de certains croisements ne peuvent être fournies : les lignes qui concernent moins de 3 établissements dont au moins un a demandé la non diffusion de ses données ou dont les données non diffusables correspondent à plus de 85% des effectifs d'une ligne. Afin de préserver le secret statistique, certains croisements sont neutralisés (réserve). Les valeurs s et r permettent respectivement d'identifier les données soumises au secret ou en réserve.
Site d'enseignement supérieur	Unité urbaine ou commune rurale dans laquelle au moins un étudiant est inscrit dans une formation d'enseignement supérieur, quel que soit l'établissement (université, lycée, école, faculté privée...) ou la nature de la formation (universitaire ou non).
Site d'enseignement supérieur MENESR	Unité urbaine ou commune rurale dans laquelle au moins un étudiant est inscrit dans une formation d'un établissement public sous tutelle du MENESR.
Site siège	Unité urbaine ou commune rurale abritant le siège d'un établissement public sous tutelle du MENESR.
Site secondaire	Unité urbaine ou commune rurale dans laquelle au moins un étudiant est inscrit dans une formation d'un établissement public sous tutelle du MENESR hors du site siège.
Taux d'inscription des bacheliers dans l'enseignement supérieur	Rapport entre le nombre d'inscriptions de bacheliers de l'année dans l'enseignement supérieur de l'académie et le nombre de bacheliers de l'année, selon l'académie de scolarisation.
Taux de réussite au baccalauréat	Rapport entre le nombre d'admis au baccalauréat et le nombre de candidats présents. Est considéré comme présent à l'examen tout candidat ayant participé à au moins une épreuve.
Unité urbaine	Ensemble de communes abritant au moins 2 000 habitants dont aucune habitation n'est séparée de la plus proche de plus de 200 mètres. Zonage établi à partir du recensement de la population par l'INSEE en 2010.
Universités	Ensemble des 76 universités publiques y compris les Centres universitaires de formation et de recherche (CUFR) d'Albi et de Mayotte.

Sigles

Agrosup	Institut national supérieur des sciences agronomiques de l'alimentation et de l'environnement
BTS	Brevet de technicien supérieur
CNAM	Conservatoire national des arts et métiers
COM	Collectivités d'outre-mer
CPGE	Classe préparatoire aux grandes écoles
CU	Centre universitaire
CUFR	Centre universitaire de formation et recherche
DEPP	Direction de l'évaluation, de la prospective et de la performance
DGESIP	Direction générale pour l'enseignement supérieur et l'insertion professionnelle
DGRI	Direction générale pour la recherche et l'innovation
DMA	Diplôme des métiers d'art
DNTS	Diplôme national de technologie spécialisée
DOM	Départements d'outre-mer
DUT	Diplôme universitaire de technologie
EC	École centrale
EHESS	École des hautes études en sciences sociales
ENC	École nationale des chartes
ENI	École nationale d'ingénieurs
ENS	École normale supérieure
ENSAM	École nationale supérieure des arts et métiers
ENSC	École nationale supérieure de chimie
ENSI	École nationale supérieure d'ingénieurs
ENS2M	École nationale supérieure de mécanique et des microtechniques
ENSAIT	École nationale supérieure des arts et industries textiles
ENSCI	École nationale supérieure de céramique industrielle
ENSEA	École nationale supérieure de l'électronique et de ses applications
ENSIIE	École nationale supérieure d'informatique pour l'industrie et l'entreprise
ENSMA	École nationale supérieure de mécanique et d'aérotechnique
ENSNP	École nationale supérieure de la nature et du paysage
ENSSIB	École nationale supérieure des sciences de l'information et des bibliothèques
EPHE	École pratique des hautes études
IEP	Institut d'études politiques
IFMA	Institut français de mécanique avancée
INALCO	Institut national des langues et civilisations orientales
INP	Institut national polytechnique
INSA	Institut national des sciences appliquées
INSEE	Institut national de la statistique et des études économiques
IP	Institut polytechnique
IPG	Institut de physique du globe

ISM	Supméca - Institut supérieur de mécanique de Paris
IUT	Institut universitaire de technologie
MENESR	Ministère de l'Éducation nationale, de l'Enseignement supérieur et de la Recherche
MNHN	Muséum national d'histoire naturelle
nd	Non disponible
NFI	Nouvelle formation d'ingénieur
Obs	Observatoire de Paris
PACA	Provence – Alpes-Côte-d'Azur
PRES	Pôle de recherche et d'enseignement supérieur
SIES	Sous-direction des systèmes d'information et des études statistiques
SISE	Système d'information sur le suivi des étudiants
STS	Section de techniciens supérieurs
UPEC	Université Paris-Est Créteil
UPEM	Université Paris-Est Marne-la-Vallée
UPMC	Université Pierre et Marie Curie
UT	Université de technologie

Abréviations

adm.	administratives
archit.	architecture
ass.	assimilés
Dauph.	université de Paris-Dauphine
éc.	écoles
ens.	enseignement
form.	formations
ing.	ingénieurs
métro.	métropolitaine
min.	ministères
soc.	sociales
sup.	supérieur
univ.	université ou universitaire

● L'état de l'Enseignement supérieur et de la Recherche en France

L'état de l'Enseignement supérieur et de la Recherche permet de faire le bilan annuel chiffré du système d'enseignement supérieur et de recherche français, de le situer au niveau international et de suivre ses évolutions, notamment sur le long terme. Les thèmes abordés dans cet ouvrage : financement, ressources humaines, accès au supérieur, réussite, qualification, insertion des diplômés, vie étudiante, recherche en biotechnologie ou nanotechnologie, participation au PCRD, publications, brevets, etc.

www.enseignementsup-recherche.gouv.fr/cid77560/eesr.html

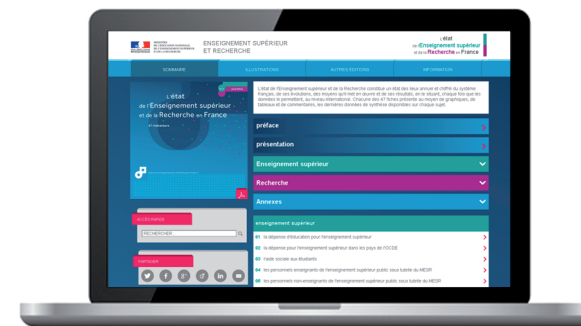


● Un site compagnon

Un site web dédié est associé à cette publication. Adapté aux mobiles, tablettes, ordinateurs portables et de bureau, il propose une exploration interactive du contenu et de nombreuses fonctionnalités pour approfondir votre analyse :

- Lexique ;
- Moteur de recherche ;
- Accès aux références associées à chacune des contributions ;
- Exploration de la collection des graphiques utilisés ;
- Graphiques interactifs ;
- Exploration du contenu par auteur, institution contributrice, source utilisée ;
- Accès à l'ensemble des données sous-jacentes proposées en licence ouverte.

publication.enseignementsup-recherche.gouv.fr/eesr/7/



● **Vous recherchez une information statistique**

Demandes téléphoniques ou écrites

Centre de documentation

61-65, rue Dutot 75732 Paris Cedex 15

Téléphone 01 55 55 73 58

Courriel depp.documentation@education.gouv.fr

● **Vous désirez consulter les publications du ministère de l'Éducation nationale,
de l'Enseignement supérieur et de la Recherche**

Internet www.enseignementsup-recherche.gouv.fr

www.education.gouv.fr

● **Vous désirez obtenir des publications du ministère de l'Éducation nationale,
de l'Enseignement supérieur et de la Recherche**

Catalogues, achats, abonnements

DEPP Département de la valorisation et de l'édition

61-65, rue Dutot 75732 Paris Cedex 15

Vente 01 55 55 72 04

ATLAS RÉGIONAL

Ministère de l'Éducation nationale,
de l'Enseignement supérieur et de la Recherche
DGESIP/DGRI-SIES Sous-direction des systèmes
d'information et des études statistiques
1, rue Descartes – 75231 Paris CEDEX 05
DEPP/Département de la valorisation et de l'édition
61-65, rue Dutot – 75232 Paris CEDEX 15
www.enseignementsup-recherche.gouv.fr
atlas.regional@enseignementsup.gouv.fr

Prix 15 euros
ISSN 1625-6247
Dépot légal
2^e trimestre 2014
ISBN 978-2-11-099383-0



9 782110 993830



Ministère de l'Éducation nationale,
de l'Enseignement supérieur et de la Recherche
1, rue Descartes
75231 Paris cedex 05