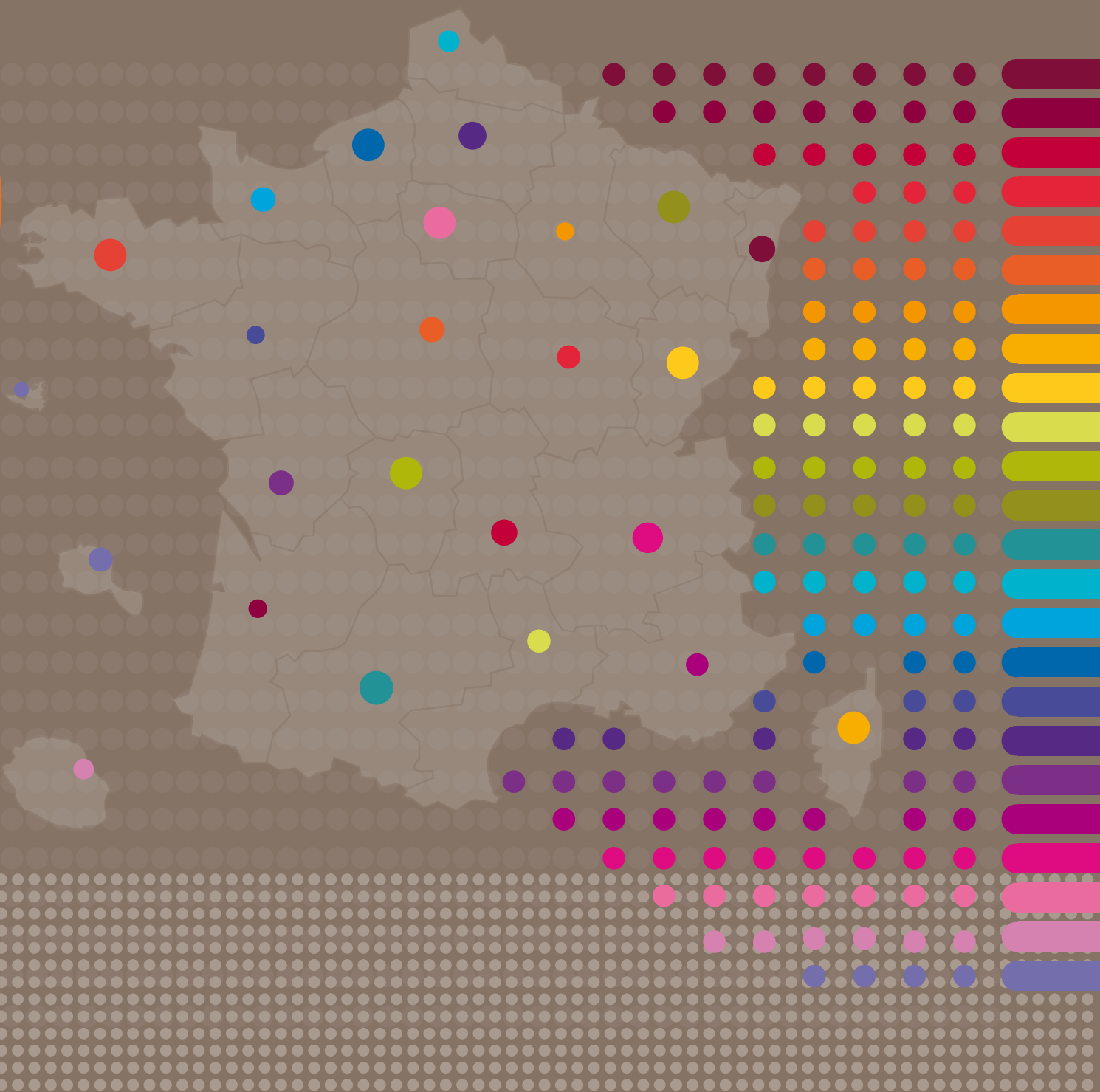


ATLAS RÉGIONAL

Effectifs d'étudiants
en 2010-2011

Janvier
2012

 www.enseignementsup-recherche.gouv.fr



Cet ouvrage est édité par

**le ministère de l'Enseignement supérieur
et de la Recherche**

Sous-direction des systèmes d'information
et études statistiques
1 rue Descartes
75231 Paris cedex 05

Directeur de la publication
Olivier Lefebvre

**Réalisation / Département des outils
d'aide au pilotage**
Yann Caradec
Patrick Marchegay
Marie-Hélène Prieur

Contributions à cette édition

Bruno Lutinier
Sylvaine Péan
Fanny Thomas

Maquette

Kory_Grafik

Impression

Ovation

Vente Depp / DVE

61, 65 rue Dutot
75015 Paris cedex 15

PRÉFACE

L'atlas régional des effectifs étudiants présente une approche territorialisée des formations de l'enseignement supérieur français.

Organisé par région, il propose une vision à la fois synthétique et précise des territoires de l'enseignement supérieur : ses représentations cartographiques permettent une vision claire et globale de la répartition des effectifs et ses tableaux donnent le détail de ces effectifs par agglomération selon les types de formation.

Dans la 1^{ère} partie, les cartes nationales donnent une vision d'ensemble de la distribution des effectifs étudiants sur le territoire français, par grands secteurs disciplinaires ou par cycles d'étude. Elles permettent ainsi de positionner les régions les unes par rapport aux autres.

Dans la 2nde partie, chaque carte régionale, outre ses propres formations, présente les formations des régions voisines, gommant ainsi les effets liés aux découpages administratifs.

Les représentations graphiques de la structuration institutionnelle des sites, aux niveaux national et régional, fournissent une approche intéressante de l'organisation de l'enseignement supérieur.

L'atlas reflète ainsi la diversité de notre système d'enseignement supérieur et sa distribution dans les territoires.

La qualité des données est garantie par le système d'information qui en permet une remontée annuelle fiabilisée. Une attention particulière est portée à l'accompagnement de ces données pour faciliter leur compréhension.

Cet atlas constitue ainsi un outil indispensable pour une bonne appréhension de

la structuration territoriale de notre enseignement supérieur et pour l'élaboration de stratégies territoriales.

Il s'adresse à tous ceux qui s'intéressent à la stratégie nationale d'enseignement supérieur et à sa traduction territoriale, au moment où cette composante est au cœur de la politique d'enseignement supérieur avec les pôles de recherche et d'enseignement supérieur (PRES) ou le programme Investissements d'Avenir, pour lequel recherche et enseignement supérieur sont indissociables.

Dans le nouveau contexte d'autonomie accrue des établissements, créé par la loi relative aux libertés et responsabilités des universités (LRU), cet atlas permet à leurs responsables une élaboration raisonnée de leur propre projet de développement.

Olivier Lefebvre

Sous-directeur des systèmes d'information
et études statistiques

*Direction générale pour l'enseignement supérieur
et l'insertion professionnelle*

*Direction générale pour la recherche
et l'innovation*

Notes de lecture

Cet atlas présente les effectifs d'étudiants inscrits dans les établissements et les formations de l'enseignement supérieur, recensés dans les systèmes d'information et enquêtes du ministère de l'Enseignement supérieur et de la Recherche, du ministère de l'Éducation nationale, de la Jeunesse et de la vie associative, des ministères en charge de l'Agriculture, de la Pêche, de la Santé et des Sports. Le regroupement de ces sources peut entraîner, à la marge, la présence de doubles comptes dans les effectifs d'inscrits dans l'enseignement supérieur, car les étudiants peuvent s'inscrire à plusieurs formations sans être repérés du fait de l'absence d'identifiant unique.

L'unité géographique utilisée dans cet ouvrage est l'unité urbaine, que l'on peut assimiler à l'agglomération. Pour l'Île-de-France et les Collectivités d'outre-mer, l'unité géographique retenue est la commune.

Cette édition prend en compte le nouveau zonage en unité urbaine défini en 2010 par l'INSEE à partir du recensement de la population 2007.

Mayotte a changé de statut le 31 mars 2011, passant de collectivité d'outre-mer (COM) à département d'outre-mer (DOM). Pour la publication des statistiques, ce changement de statut sera pris en compte à partir de la rentrée 2011, soit dans l'édition 2011-2012 de l'atlas régional des effectifs étudiants.

Pour en savoir plus

L'atlas régional des effectifs étudiants est consultable et téléchargeable sur le site du ministère de l'Enseignement supérieur et de la Recherche : www.enseignementsup-recherche.gouv.fr



Sommaire des cartes et tableaux

L'enseignement supérieur en France	07		
01. Les étudiants inscrits dans l'enseignement supérieur en 2010-2011	08		
02. Les sites de l'enseignement supérieur	09		
03. Les sites des universités	15		
04. Les évolutions	24		
L'enseignement supérieur en région	29		
● Alsace	33	● Nord-Pas-de-Calais	111
● Aquitaine	39	● Basse-Normandie	117
● Auvergne	45	● Haute-Normandie	123
● Bourgogne	51	● Pays de la Loire	129
● Bretagne	57	● Picardie	135
● Centre	63	● Poitou-Charentes	141
● Champagne-Ardenne	69	● Provence-Alpes-Côte d'Azur	147
● Corse	75	● Rhône-Alpes	153
● Franche-Comté	81	● Île-de-France	161
● Languedoc-Roussillon	87	● Départements d'outre-mer	179
● Limousin	93	● Collectivités d'outre-mer	185
● Lorraine	99		
● Midi-Pyrénées	105	Annexes	191
		Définitions	192
		Lexique	193
		Sigles	194
		Abréviations	194

L'enseignement supérieur en région

- Alsace
- Aquitaine
- Auvergne
- Bourgogne
- Bretagne
- Centre
- Champagne-Ardenne
- Corse
- Franche-Comté
- Languedoc-Roussillon
- Limousin
- Lorraine
- Midi-Pyrénées
- Nord-Pas-de-Calais
- Basse-Normandie
- Haute-Normandie
- Pays de la Loire
- Picardie
- Poitou-Charentes
- Provence-Alpes-Côte d'Azur
- Rhône-Alpes
- Île-de-France
- Départements d'outre-mer
- Collectivités d'outre-mer

Comment lire les tableaux

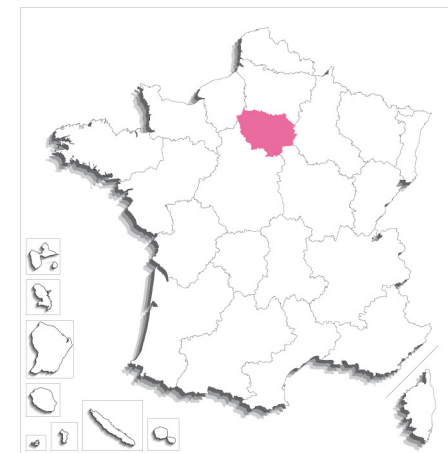
implantations	CPGE	STS et assimilés	IUT	universités hors IUT	grands établissements MESR	instituts nationaux poly-techniques	universités de technologie	autres formations d'ingénieurs	écoles normales supérieures	établissements d'enseignement universitaire privés	écoles de commerce gestion et comptabilité	écoles juridiques et administratives	écoles supérieures art et culture	écoles para-médicales et sociales	autres écoles de spécialités diverses	total enseignement supérieur	dont formations d'ingénieurs
XX -Département 1																	
Unité Urbaine 1																	
Unité Urbaine 2	Les sources et champs de données de ces catégories sont précisés en p. 192.																
Unité Urbaine 3																	
Commune 3-1																	
Commune 3-2																	
Unité Urbaine 4																	
Unité Urbaine 5	← Une unité urbaine, désignée en romain et en gras, est un ensemble de communes abritant au moins 2 000 habitants dont aucune habitation n'est séparée de la plus proche de plus de 200 mètres.																
Commune rurale 6																	
Unité Urbaine 7	← Les autres communes, désignées en romain et en maigre, sont classées comme communes rurales.																
Unité Urbaine 8	← Les limites entre territoire urbain et territoire rural sont redéfinies à l'occasion de chaque recensement. Les limites définies dans cette édition sont celles définies par INSEE en 2010.																
Commune 8-1																	
Commune 8-2																	
Commune 8-3																	
Commune 8-4																	
Unité Urbaine 9*	← Une même unité urbaine peut s'étendre sur un ou plusieurs départements.																
Commune 9-1																	
XX -Département 2																	
Unité Urbaine 10	← Ces unités sont distinguées par un astérisque lorsque les unités de formation de celles-ci sont situées dans des communes de départements différents.																
Commune 10-1																	
Unité Urbaine 9*	←																
Commune 9-2																	
Commune 9-3																	
Commune 9-4																	
Unité Urbaine 11																	
Unité Urbaine 12	← Lorsque des unités de formation existent sur plusieurs communes de l'unité urbaine, le détail communal par structure de formations est également présenté.																
Commune 12-1																	
Commune 12-2																	
Commune 12-3																	
Unité Urbaine 13																	
Unité Urbaine 14																	
Unité Urbaine 15																	
Commune 15-1																	
Total régional																	

Effectifs d'étudiants en 2010-2011 par région

régions	CPGE	STS et assimilés	IUT	universités hors IUT	grands établissements MESR	instituts nationaux poly-techniques	universités de technologie	autres formations d'ingénieurs	écoles normales supérieures	établissements d'enseignement universitaire privés	écoles de commerce gestion et comptabilité	écoles juridiques et administratives	écoles supérieures art et culture	écoles para-médicales et sociales *	autres écoles de spécialités diverses	total enseignement supérieur	dont formations d'ingénieurs
Alsace	2 374	6 276	3 951	46 464				1 563			412	201	1 575	4 149	1 027	67 992	3 205
Aquitaine	2 944	11 799	5 350	65 269	1 893			1 631			8 215	639	1 849	6 750	1 142	107 481	3 939
Auvergne	1 400	5 138	2 803	26 881				1 227			1 888	1 448	799	2 848	495	44 927	2 157
Bourgogne	1 726	5 497	2 607	23 511	519			404			1 778	395	340	3 326	598	40 701	1 729
Bretagne	3 620	14 009	6 478	62 141				6 346	433	1 521	2 811	754	2 510	5 954	4 092	110 669	7 136
Centre	2 253	7 686	4 279	31 657				1 060			1 386	51	742	5 167	311	54 592	2 689
Champagne-Ardenne	1 125	5 433	3 098	18 021			2 418	561			5 319		325	2 510	352	39 162	2 324
Corse	99	524	428	3 392							87	135		322	87	5 074	
Franche-Comté	956	4 564	2 595	17 000			2 545	860			460		208	2 501	320	32 009	2 977
Languedoc-Roussillon	2 319	10 865	4 012	63 371				1 589		120	3 745	161	1 584	4 960	2 068	94 794	2 538
Limousin	461	3 225	1 713	12 361				571			88		127	2 203	273	21 022	1 023
Lorraine	2 340	8 565	5 413	42 765		3 844		2 356			1 424	167	1 219	6 248	990	75 331	6 634
Midi-Pyrénées	3 611	11 269	6 425	66 350	41	3 498		6 878		2 814	4 754	110	1 786	4 593	4 035	116 164	9 316
Nord-Pas-de-Calais	5 389	18 658	7 466	88 304				6 600		5 984	7 120	448	3 140	11 278	2 200	156 587	9 149
Basse-Normandie	1 164	4 986	2 859	21 062				1 162			1 211	18	316	2 993	914	36 685	1 419
Haute-Normandie	1 343	6 110	4 043	26 813				3 455			4 605	165	992	3 758	1 223	52 507	3 772
Pays de la Loire	4 040	15 816	5 646	56 723				7 254		6 898	5 097	281	3 390	5 498	3 775	114 418	8 630
Picardie	1 081	6 012	2 897	19 346			3 799	2 410			1 525		196	4 489	716	42 471	4 921
Poitou-Charentes	1 123	5 451	3 087	27 431				1 592			3 376	243	495	3 033	381	46 212	1 940
Provence-Alpes-Côte d'Azur	5 467	16 535	8 073	97 552	97			2 647		91	10 524	121	4 108	9 469	2 365	157 049	4 697
Rhône-Alpes	8 181	23 094	14 625	138 397	4 454			11 187	1 528	4 618	13 919	768	6 743	12 677	6 975	247 166	17 285
Total province	53 016	191 512	97 848	954 811	7 004	7 342	8 762	61 353	1 961	22 046	79 744	6 105	32 444	104 726	34 339	1 663 013	97 480
Île-de-France	25 568	43 540	17 709	342 399	30 006			24 360	2 765	4 521	41 327	2 016	35 133	28 486	20 956	618 786	28 580
Total métropole	78 584	235 052	115 557	1 297 210	37 010	7 342	8 762	85 713	4 726	26 567	121 071	8 121	67 577	133 212	55 295	2 281 799	126 060
Guadeloupe	352	1 725	137	5 738									43	634	127	8 756	
Guyane	45	396	152	1 832										256		2 681	
Martinique	362	1 936	119	4 685						96			110	586	183	8 077	
La Réunion	531	3 138	511	11 142						150			256	1 476	162	17 366	135
Total DOM	1 290	7 195	919	23 397							246		409	2 952	472	36 880	135
Total France hors COM	79 874	242 247	116 476	1 320 607	37 010	7 342	8 762	85 713	4 726	26 567	121 317	8 121	67 986	136 164	55 767	2 318 679	126 195
Collectivités d'outre-mer	207	1 920		5 661						225	79				219	8 311	
Total France entière	80 081	244 167	116 476	1 326 268	37 010	7 342	8 762	85 713	4 726	26 792	121 396	8 121	67 986	136 164	55 986	2 326 990	126 195
Étranger				21												21	
Total général	80 081	244 167	116 476	1 326 289	37 010	7 342	8 762	85 713	4 726	26 792	121 396	8 121	67 986	136 164	55 986	2 327 011	126 195

* effectifs de l'année 2009-2010

ILE-DE-FRANCE



Enseignement supérieur

618 786 étudiants inscrits en 2010-2011, accueillis dans 19 sites d'enseignement supérieur dont 5 sites ayant une ou plusieurs implantations d'universités. Parmi les étudiants, 79,3 % sont inscrits dans le secteur public et 58,2 % en université (IUT compris).

évolution du nombre d'étudiants

	2005	2010	
Île-de-France	600 841	618 786	+ 3,0 %
France métro + DOM	2 283 210	2 318 679	+ 1,6 %
poids de la région	26,3 %	26,7 %	

bacheliers - session 2010

	effectifs de bacheliers				évolution depuis 2005	taux de réussite au bac	bacheliers en proportion dans une génération	taux d'inscription des bacheliers dans l'ens. sup.*
	généraux	technologiques	professionnels	ensemble				
Île-de-France	58 426	24 384	19 520	102 330	+ 10,1 %	82,5 %	68,6 %	80,2 %
France métro + DOM	279 751	133 431	118 586	531 768	+ 5,0 %	85,6 %	65,5 %	74,9 %

* Taux calculé pour les étudiants dont on connaît la région d'obtention du baccalauréat. Le taux national ainsi obtenu (numérateur et dénominateur calculés sur un même champ) permet les comparaisons entre régions mais il est plus faible (74,9 %) que le taux national réel calculé sans tenir compte de la région d'obtention du baccalauréat (78,0 %).

Population

population sans doubles comptes

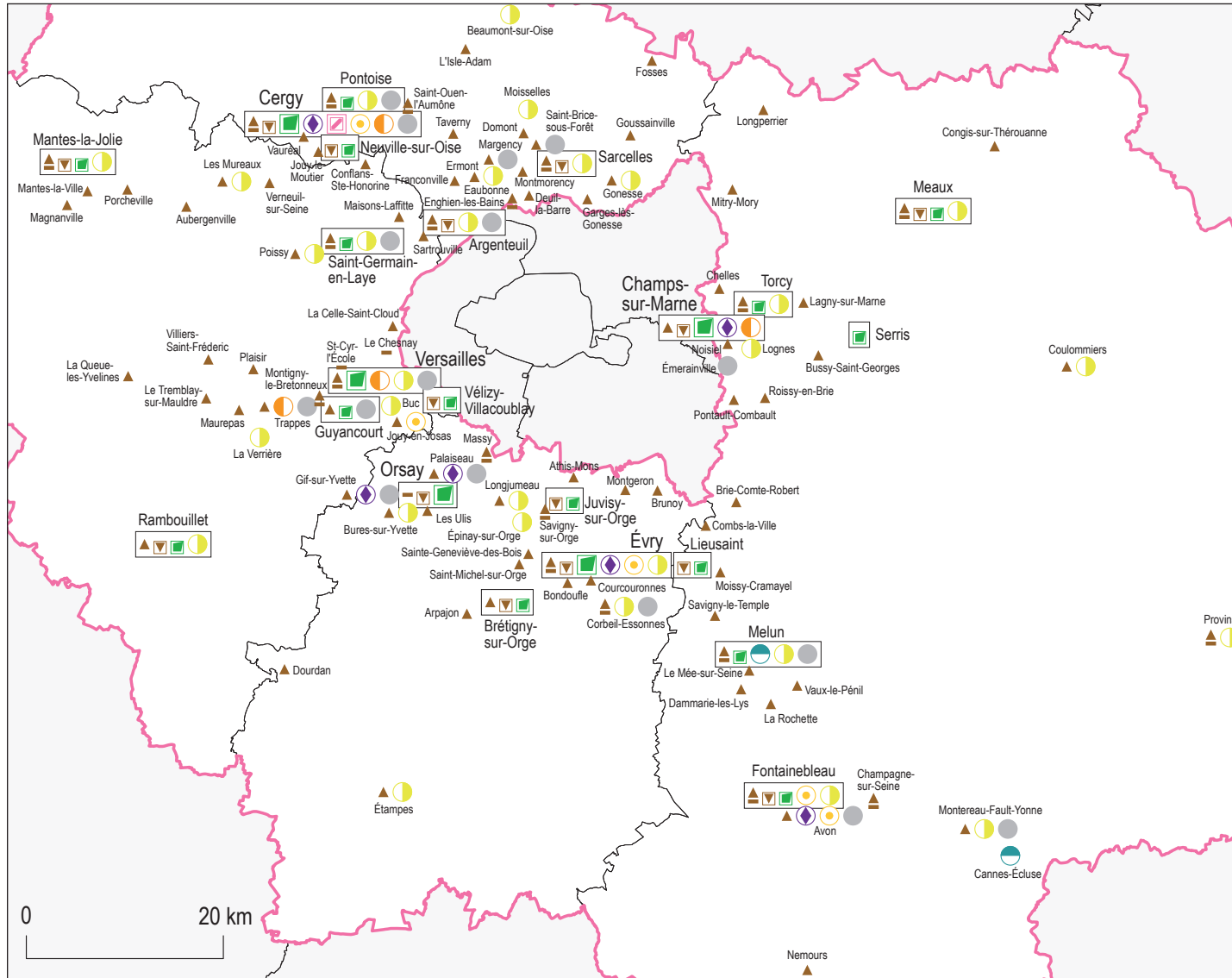
11 728 240 habitants en 2009, soit
18,2 % de la population de la France *
976 habitants au km²

* métropole + DOM

évolution et poids des 17-25 ans

	2005	2010	
Île-de-France	1 422 993	1 466 781	+ 3,1 %
France métro + DOM	7 306 638	7 349 336	+ 0,6 %
poids de la région	19,5 %	20,0 %	

Filières de l'enseignement supérieur en 2010-2011 • Grande couronne Île-de-France

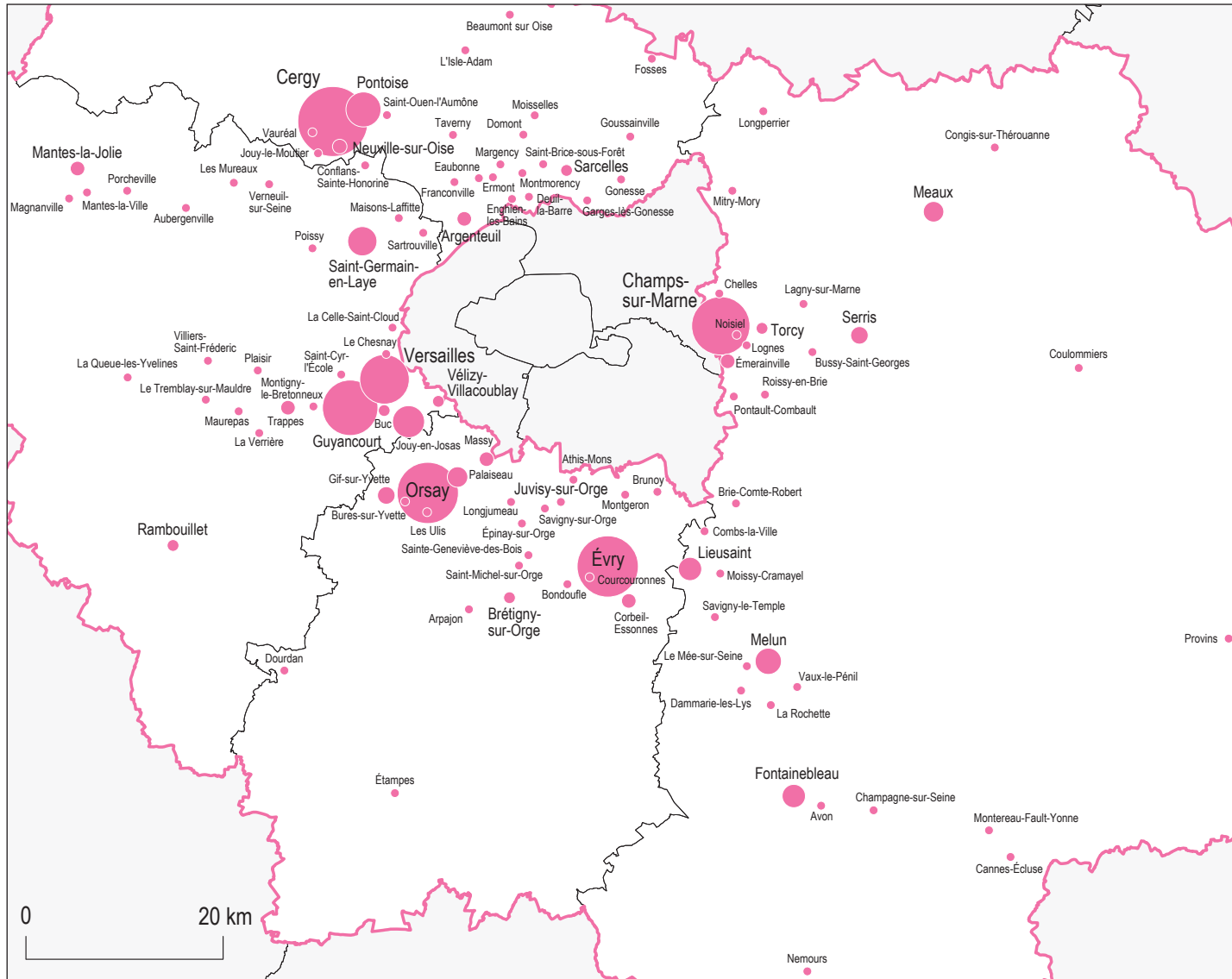


Types de filières par commune

- ▲ Sections de techniciens supérieurs - STS
- Classes préparatoires aux grandes écoles - CPGE
- ▾ Instituts universitaires de technologie - IUT
- Sièges d'universités
- Sites secondaires d'universités
- Sièges de grands établissements
- Sites secondaires de grands établissements
- Sièges d'instituts nationaux polytechniques - INP
- Sites secondaires d'instituts nationaux polytechniques - INP
- Sièges d'universités de technologie - UT
- Sites secondaires d'universités de technologie - UT
- ◆ Autres formations d'ingénieurs
- Écoles normales supérieures - ENS
- Établissements universitaires privés
- Écoles de commerce, gestion et comptabilité
- Écoles juridiques et administratives
- Écoles supérieures d'art et de culture
- Écoles paramédicales et sociales
- Autres écoles
- Universités étrangères

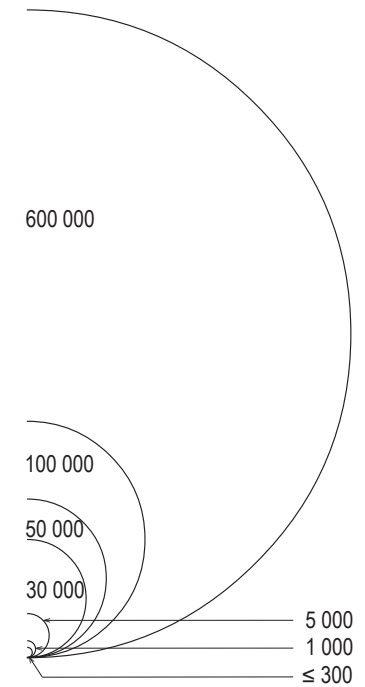
Le cartouche blanc indique le caractère universitaire du site

Effectifs d'étudiants inscrits dans l'enseignement supérieur en 2010-2011 • Grande couronne Île-de-France

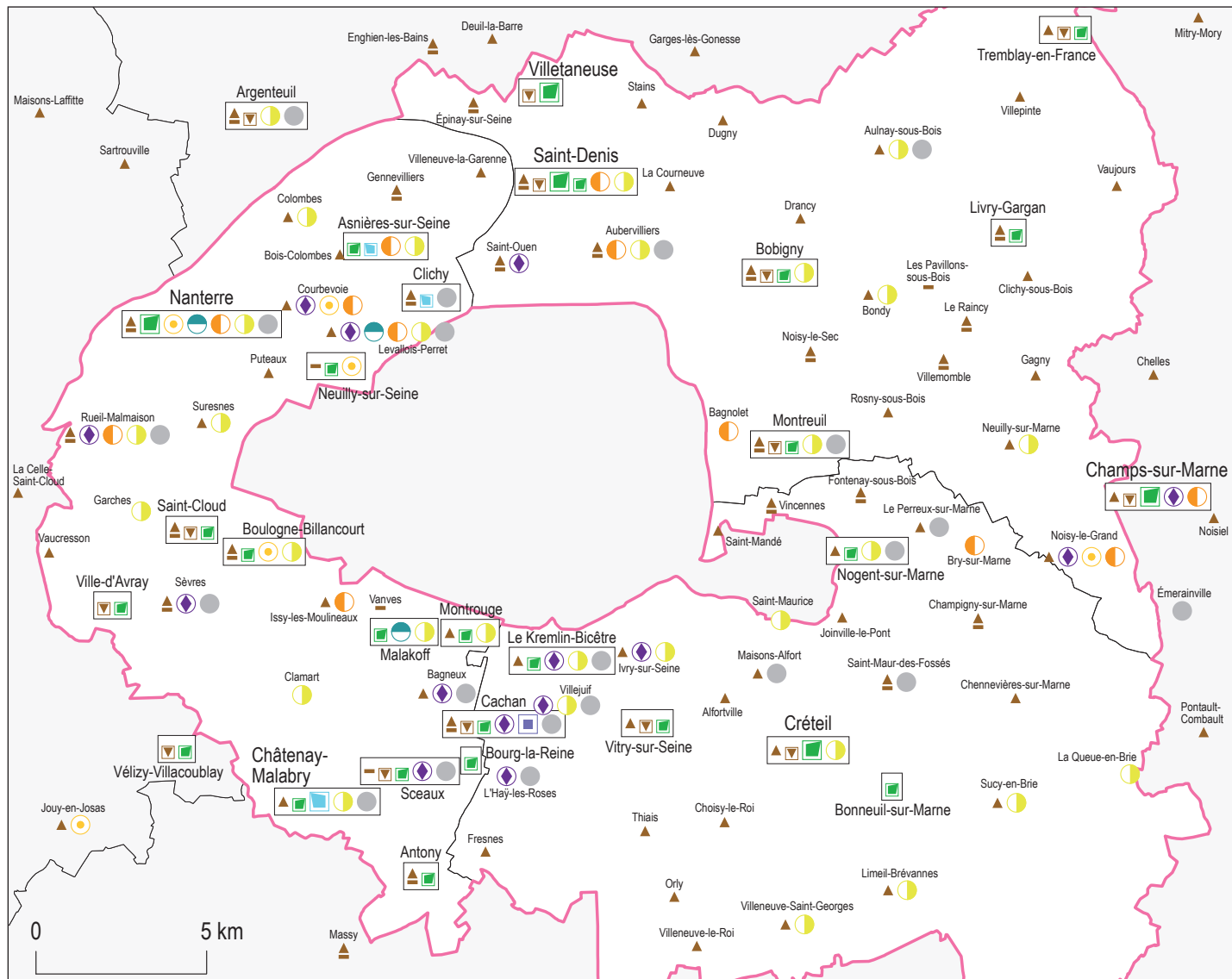


ÎLE-DE-FRANCE

Nombre d'étudiants inscrits par commune



Filières de l'enseignement supérieur en 2010-2011 • Petite couronne Île-de-France

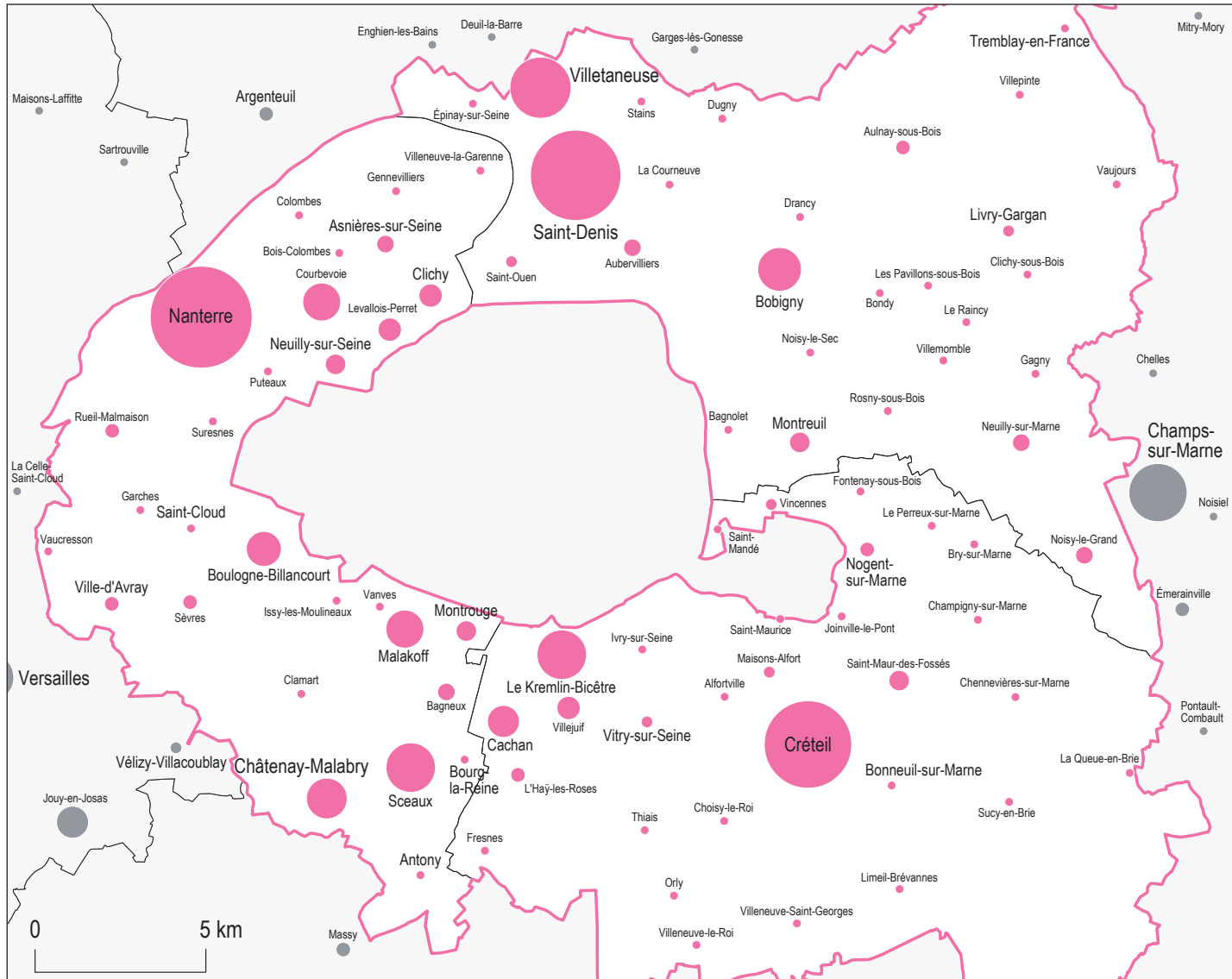


Types de filières par commune

- ▲ Sections de techniciens supérieurs - STS
- Classes préparatoires aux grandes écoles - CPGE
- ▼ Instituts universitaires de technologie - IUT
- Sièges d'universités
- Sites secondaires d'universités
- Sièges de grands établissements
- Sites secondaires de grands établissements
- Sièges d'instituts nationaux polytechniques - INP
- Sites secondaires d'instituts nationaux polytechniques - INP
- Sièges d'universités de technologie - UT
- Sites secondaires d'universités de technologie - UT
- ◆ Autres formations d'ingénieurs
- Écoles normales supérieures - ENS
- Établissements universitaires privés
- Écoles de commerce, gestion et comptabilité
- Écoles juridiques et administratives
- Écoles supérieures d'art et de culture
- Écoles paramédicales et sociales
- Autres écoles
- Universités étrangères

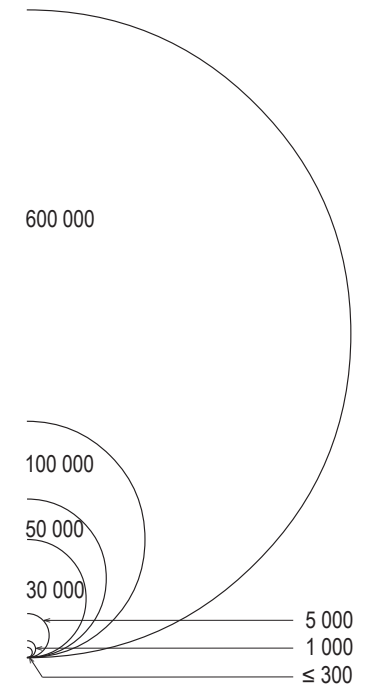
Le cartouche blanc indique le caractère universitaire du site

Effectifs d'étudiants inscrits dans l'enseignement supérieur en 2010-2011 • Petite couronne Île-de-France

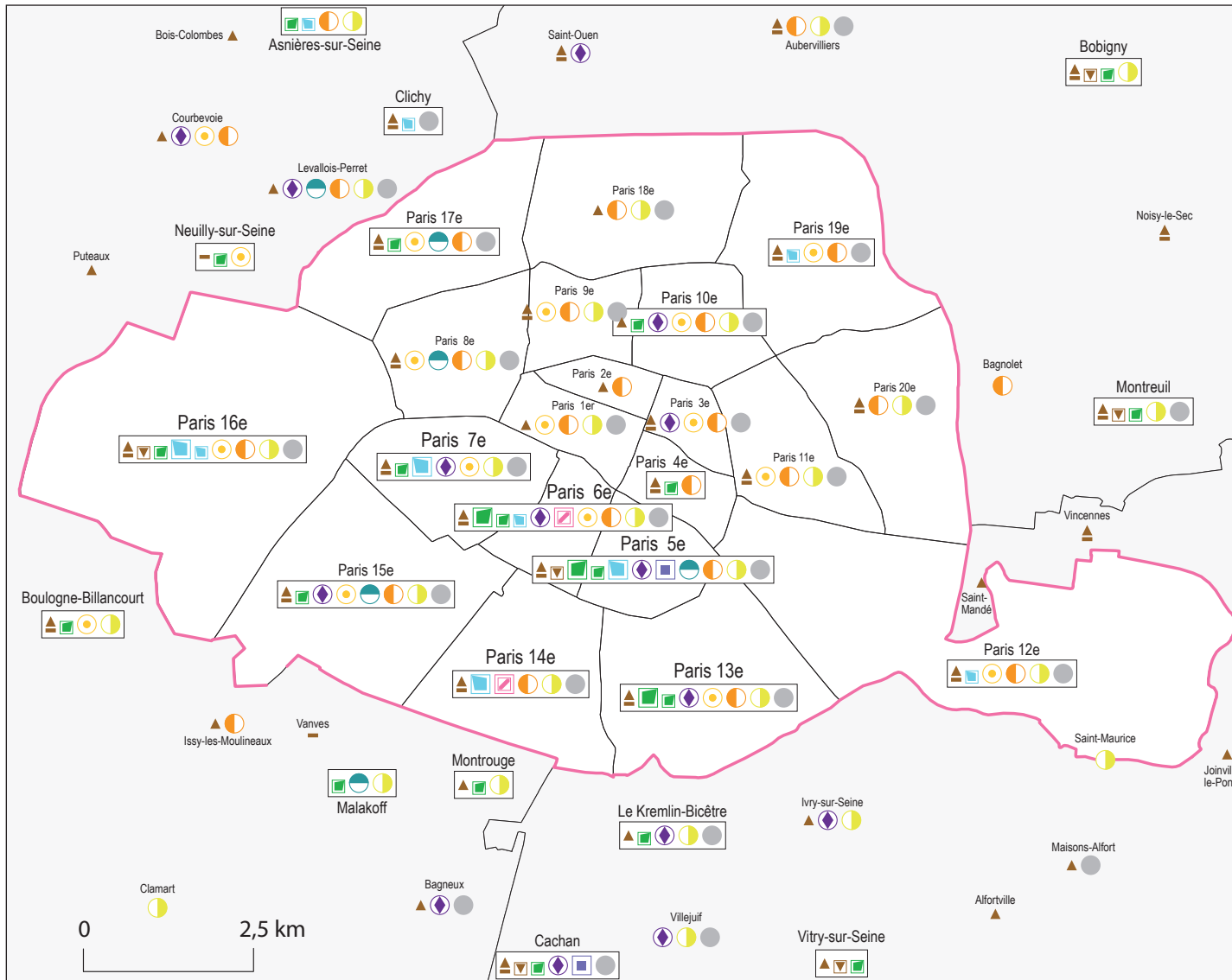


ÎLE-DE-FRANCE

Nombre d'étudiants inscrits par commune



Filières de l'enseignement supérieur en 2010-2011 • Paris

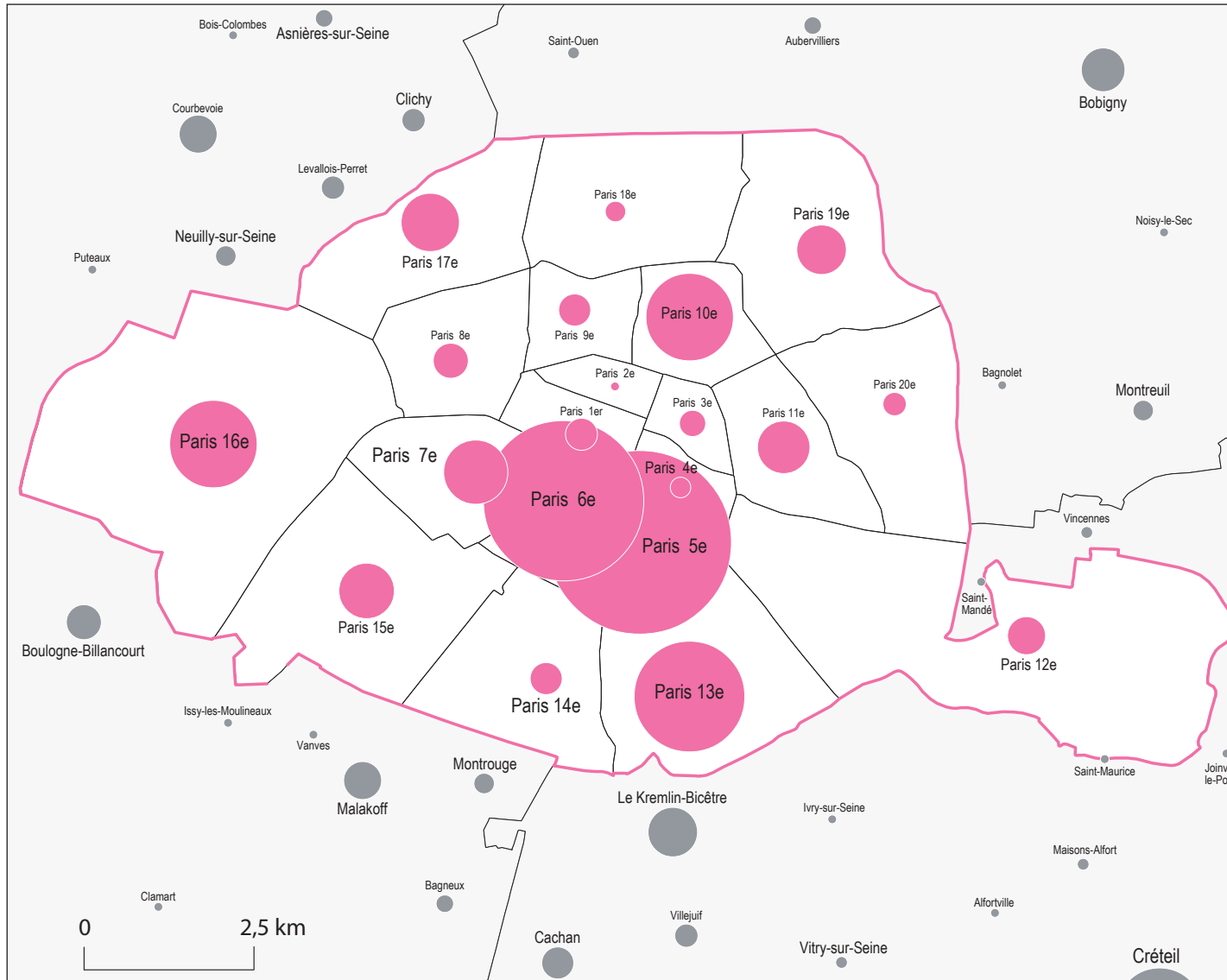


Types de filières par commune

- ▲ Sections de techniciens supérieurs - STS
- Classes préparatoires aux grandes écoles - CPGE
- ▼ Instituts universitaires de technologie - IUT
- Sièges d'universités
- Sites secondaires d'universités
- Sièges de grands établissements
- Sites secondaires de grands établissements
- Sièges d'instituts nationaux polytechniques - INP
- Sites secondaires d'instituts nationaux polytechniques - INP
- Sièges d'universités de technologie - UT
- Sites secondaires d'universités de technologie - UT
- ◆ Autres formations d'ingénieurs
- Écoles normales supérieures - ENS
- Établissements universitaires privés
- Écoles de commerce, gestion et comptabilité
- Écoles juridiques et administratives
- Écoles supérieures d'art et de culture
- Écoles paramédicales et sociales
- Autres écoles
- Universités étrangères

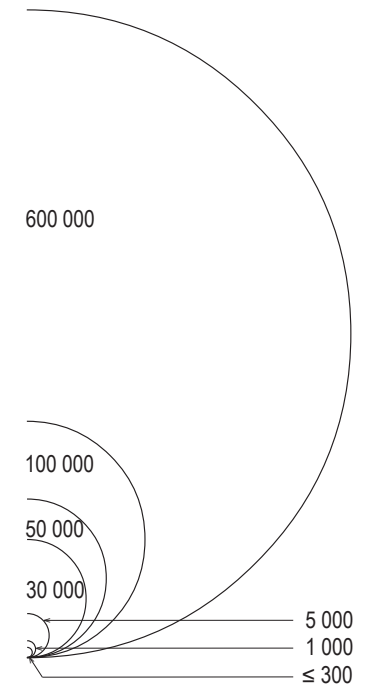
Le cartouche blanc indique le caractère universitaire du site

Effectifs d'étudiants inscrits dans l'enseignement supérieur en 2010-2011 • Paris



ÎLE-DE-FRANCE

Nombre d'étudiants inscrits par commune



Effectifs d'étudiants inscrits en universités et formations d'ingénieurs en 2010-2011

nombre d'étudiants inscrits dans les universités, par établissement et par commune

établissements par commune	effectifs par cycle			dont formations		total
	1 ^{er}	2 ^e	3 ^e	IUT ingénieurs	santé	
Cergy-Pontoise	9 055	4 675	315	1 327		14 045
Antony	64					64
Argenteuil	168			168		168
Cergy	5 198	1 905	167	284		7 270
Neuville-sur-Oise	935			539		935
Pontoise	2 339	850	148			3 337
Saint-Germain-en-Laye	15	1 920				1 935
Sarcelles	336			336		336
Evry Val-d'Essonne	7 201	2 113	220	1 447		9 534
Brétigny-sur-Orge	440			353		440
Évry	6 604	2 113	220	960		8 937
Juvisy-sur-Orge	157			134		157
Marne-la-Vallée	7 134	3 388		1 334	515	10 522
Champs-sur-Marne	5 737	2 560		544	515	8 297
Meaux	983			790		983
Serris	414	828				1 242
Paris 1	21 118	13 749	3 041			37 908
Bourg-la-Reine		12	6			18
Nogent-sur-Marne		205	28			233
Paris 5e	11 346	9 161	1 895			22 402
Paris 6e	1 205	847	495			2 547
Paris 13e	6 874	2 725	253			9 852
Paris 15e	1 693	799	364			2 856
Paris 2	7 602	6 968	1 032			15 602
Melun	1 330					1 330
Paris 5e	27	1 615				1 642
Paris 6e	6 245	5 300	1 032			12 577
Paris 7e		53				53

nombre d'étudiants inscrits dans les universités, par établissement et par commune

établissements par commune	effectifs par cycle			dont formations		total
	1 ^{er}	2 ^e	3 ^e	IUT ingénieurs	santé	
Paris 3	10 819	5 179	1 538			17 536
Asnières-sur-Seine	143	87	23			253
Paris 5e	8 894	3 703	1 198			13 795
Paris 6e	1 777	740	184			2 701
Paris 7e		288	120			408
Paris 16e	5	361	13			379
Paris 4	11 753	7 316	2 017			21 086
Neuilly-sur-Seine	123	841				964
Paris 5e	8 947	4 495	1 763			15 205
Paris 6e	1 173	597	254			2 024
Paris 16e		730				730
Paris 17e	1 510	653				2 163
Paris 5	14 810	17 176	1 223	1 995	10 554	33 209
Boulogne-Billancourt	2 027	973	146			3 146
Malakoff	2 427	1 952	172			4 551
Montrouge	8	1 004			908	1 012
Paris 6e	7 134	12 960	890		9 646	20 984
Paris 15e	694	211	15			920
Paris 16e	2 520	76		1 995		2 596
Paris 6	15 249	12 262	3 176	740	7 109	30 687
Paris 5e	11 079	5 718	3 176	740		19 973
Paris 6e	4 156	6 544			7 109	10 700
Roscoff *	14					14
Paris 7	12 436	11 700	2 258	129	16	26 394
Paris 4e	781	390	81			1 252
Paris 5e	667	1 011	571	129		2 249
Paris 6e		870	4		755	874
Paris 10e	3 225	5 713	486		5 372	9 424
Paris 13e	7 763	3 716	1 116		16	12 595

* implantation située en dehors de la région

ÎLE-DE-FRANCE

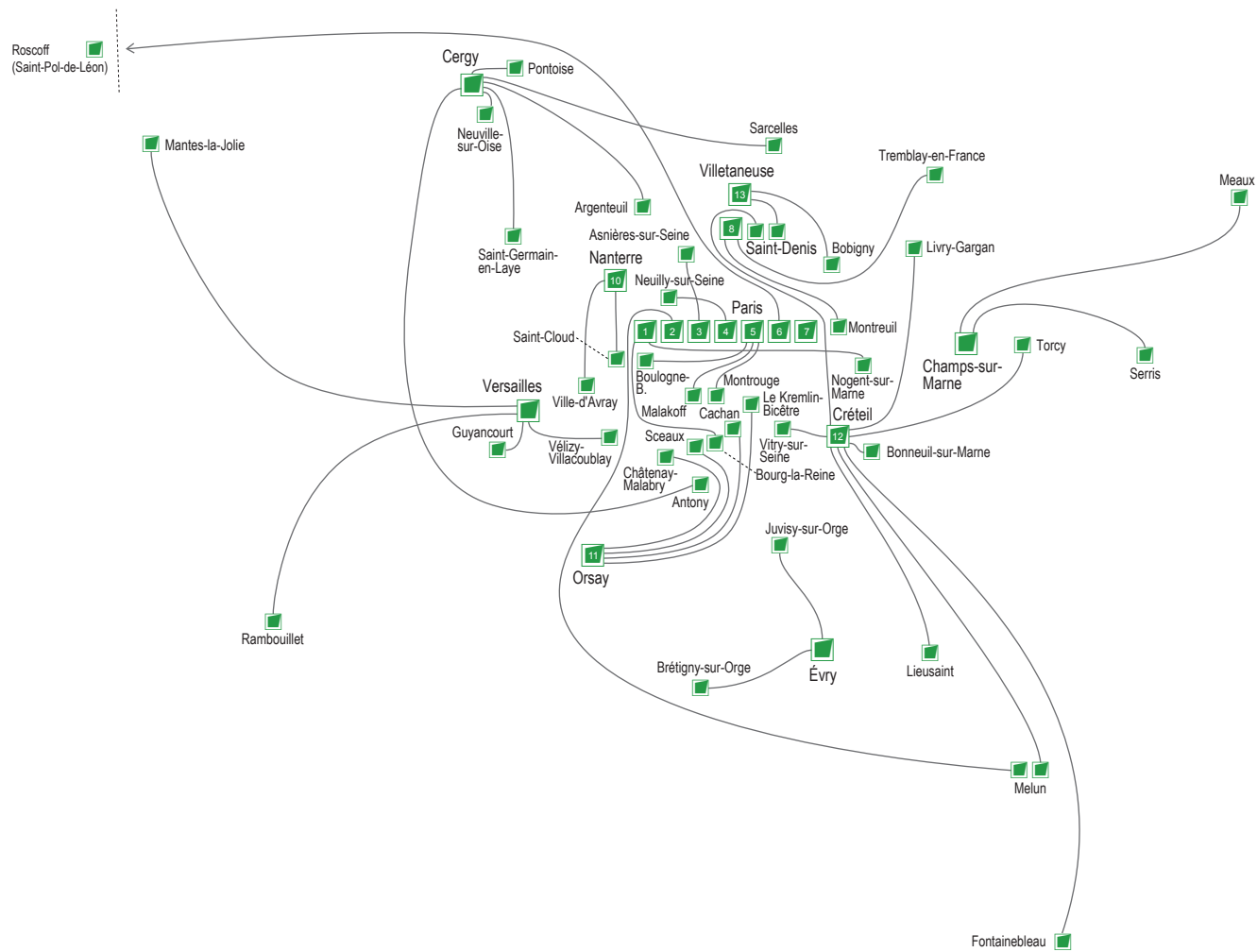
nombre d'étudiants inscrits dans les universités, par établissement et par commune

établissements par commune	effectifs par cycle			dont formations			total
	1 ^{er}	2 ^e	3 ^e	IUT	ingénieurs	santé	
Paris 8	13 974	6 234	1 609	512			21 817
Montreuil	368			300			368
Saint-Denis	13 354	6 234	1 609				21 197
Tremblay-en-France	252			212			252
Paris 10	18 706	9 448	1 712	784	22		29 866
Nanterre	17 707	9 210	1 712				28 629
Saint-Cloud	213			170			213
Ville-d'Avray	786	238		614	22		1 024
Paris 11	13 900	10 829	2 578	2 962	496	4 780	27 307
Cachan	892	34		709			926
Châtenay-Malabry	748	2 472	173			2 705	3 393
Le Kremlin-Bicêtre	588	3 087	494			1 220	4 169
Orsay	6 914	3 310	1 753	944	496	855	11 977
Sceaux	4 758	1 926	158	1 309			6 842
Paris 13	14 020	6 677	587	3 533	258	2 250	21 284
Bobigny	3 607	3 001	71	595		2 250	6 679
Saint-Denis	2 050			1 682			2 050
Villetaneuse	8 363	3 676	516	1 256	258		12 555

nombre d'étudiants inscrits dans les universités, par établissement et par commune

établissements par commune	effectifs par cycle			dont formations			total
	1 ^{er}	2 ^e	3 ^e	IUT	ingénieurs	santé	
UPEC	17 040	9 696	7	2 464	72	2 616	26 743
Bonneuil-sur-Marne		352					352
Créteil	14 049	8 378	7	623	72	2 616	22 434
Fontainebleau	458			404			458
Lieusaint	2 159	63		1 138			2 222
Livry-Gargan		343					343
Melun		132					132
Saint-Denis		172					172
Torcy		256					256
Vitry-sur-Seine	374				299		374
Versailles St-Quentin	8 695	5 830	617	1 222	167	2 065	15 142
Guyancourt	5 073	4 540	330			2 065	9 943
Mantes-la-Jolie	572			344			572
Rambouillet	519			397			519
Vélizy-Villacoublay	641			481			641
Versailles	1 890	1 290	287		167		3 467

universités : sites sièges et sites secondaires



nombre d'étudiants inscrits dans les universités, par commune

implantations	effectifs par cycle			dont formations			total
	1 ^{er}	2 ^e	3 ^e	IUT	ingénieurs	santé	
Antony	64						64
Argenteuil	168			168			168
Asnières-sur-Seine	143	87	23				253
Bobigny	3 607	3 001	71	595		2 250	6 679
Bonneuil-sur-Marne		352					352
Boulogne-Billancourt	2 027	973	146				3 146
Bourg-la-Reine		12	6				18
Brétigny-sur-Orge	440			353			440
Cachan	892	34		709			926
Cergy	5 198	1 905	167	284			7 270
Champs-sur-Marne	5 737	2 560	1 440	544	515		9 737
Châtenay-Malabry	748	2 472	173			2 705	3 393
Créteil	14 049	8 378	7	623	72	2 616	22 434
Évry	6 604	2 113	220	960			8 937
Fontainebleau	458			404			458
Guyancourt	5 073	4 540	330			2 065	9 943
Juvisy-sur-Orge	157			134			157
Le Kremlin-Bicêtre	588	3 087	494			1 220	4 169
Lieusaint	2 159	63		1 138			2 222
Livry-Gargan		343					343
Malakoff	2 427	1 952	172				4 551
Mantes-la-Jolie	572			344			572
Meaux	983			790			983
Melun	1 330	132					1 462
Montreuil	368			300			368
Montrouge	8	1 004				908	1 012
Nanterre	17 707	9 210	1 712				28 629
Neuilly-sur-Seine	123	841					964
Neuville-sur-Oise	935			539			935
Nogent-sur-Marne		205	28				233
Orsay	6 914	3 310	1 753	944	496	855	11 977
Paris 4e	781	390	81				1 252
Paris 5e	40 960	25 703	8 603	129	740		75 266
Paris 6e	21 690	27 858	2 859			17 510	52 407
Paris 7e		341	120				461
Paris 10e	3 225	5 713	486			5 372	9 424
Paris 13e	14 637	6 441	1 369		16		22 447
Paris 15e	2 387	1 010	379				3 776
Paris 16e	2 525	1 167	13	1 995			3 705
Paris 17e	1 510	653					2 163
Pontoise	2 339	850	148				3 337
Rambouillet	519			397			519
Saint-Cloud	213			170			213
Saint-Denis	15 404	6 406	1 609	1 682			23 419
Saint-Germain-en-Laye	15	1 920					1 935
Sarcelles	336			336			336
Sceaux	4 758	1 926	158	1 309			6 842
Serris	414	828					1 242
Torcy		256					256
Sceaux	4 758	1 926	158	1 309			6 842

ÎLE-DE-FRANCE

Serris	414	828					1 242
Torcy		256					256
Tremblay-en-France	252			212			252
Vélizy-Villacoublay	641			481			641
Versailles	1 890	1 290	287		167		3 467
Ville-d'Avray	786	238		614	22		1 024
Villetaneuse	8 363	3 676	516	1 256	258		12 555
Vitry-sur-Seine	374			299			374
Île-de-France	203 498	133 240	23 370	17 709	2 286	35 501	360 108

nombre d'étudiants inscrits dans les formations d'ingénieurs, par commune

implantations	type d'établissements						total
	gd. étab. univ.	MESR	INP	UT	autres étab. MESR	étab. autres ministères privés	
Avon						172	172
Bagneux						1 026	1 026
Cachan						160	160
Cergy					798	1 816	2 614
Champs-sur-Marne	515					865	1 380
Châtenay-Malabry		1 934					1 934
Courbevoie						614	614
Créteil	72						72
Évry					411	664	1 075
Gif-sur-Yvette						58	1 071
Ivry-sur-Seine						40	40
Le Kremlin-Bicêtre						634	634
Levallois-Perret						954	954
L'Haÿ-les-Roses						565	565
Noisy-le-Grand						904	904
Orsay	496						496
Palaiseau						1 486	291
Paris 3e					298		298
Paris 5e	740				275	1 438	2 390
Paris 6e						494	643
Paris 7e							1 087
Paris 10e						234	234
Paris 13e	16				1 240	553	1 809
Paris 15e						499	499
Rueil-Malmaison						275	275
Saint-Ouen					466		466
Sceaux						723	723
Sèvres						57	57
Versailles	167						167
Ville-d'Avray	22						22
Villejuif						1 159	1 159
Villetaneuse	258						258
Île-de-France	2 286	1 934			3 488	6 566	14 306
							28 580

Effectifs d'étudiants inscrits dans l'enseignement supérieur en 2010-2011

implantations	CPGE	STS et assimilés	IUT	universités hors IUT	grands établissements MESR	instituts nationaux poly-techniques	universités de technologie	autres formations d'ingénieurs	écoles normales supérieures	établissements d'enseignement universitaire privés	écoles de commerce gestion et comptabilité	écoles juridiques et administratives	écoles supérieures art et culture	écoles para-médicales et sociales	autres écoles de spécialités diverses	total enseignement supérieur	dont formations d'ingénieurs
75 - Paris	14 604	16 936	2 124	168 777	25 466			9 151	1 076	4 275	24 996	960	30 315	10 232	11 439	320 351	9 907
Paris *	14 604	16 936	2 124	168 777	25 466			9 151	1 076	4 275	24 996	960	30 315	10 232	11 439	320 351	9 907
<i>Paris 1er</i>		270									99		3 128	319	35	3 851	
<i>Paris 2e</i>		191											62			253	
<i>Paris 3e</i>	424	646						298			1 070		51		160	2 649	298
<i>Paris 4e</i>	530	83		1 252									175			2 040	
<i>Paris 5e</i>	2 181	28	129	75 137	624			4 103	1 076			104	1 732	123	844	86 081	4 843
<i>Paris 6e</i>	3 053	639		52 407	2 547			1 137		4 126	982		4 049	886	743	70 569	1 137
<i>Paris 7e</i>	155	351		461	9 831			1 087			307			60	748	13 000	1 087
<i>Paris 8e</i>	1 209	578									168	148	2 036	110	546	4 795	
<i>Paris 9e</i>	1 073	408									849		939	346	157	3 772	
<i>Paris 10e</i>		491		9 424							5 229		899	1 518	5 345	23 140	234
<i>Paris 11e</i>	158	554									6 907		1 805	50	124	9 598	
<i>Paris 12e</i>	518	1 193			287						1 613		1 313	722	64	5 710	
<i>Paris 13e</i>	748	2 428		22 447				1 793			s		3 024	1 635	r	32 942	1 809
<i>Paris 14e</i>	287	730			93				149				1 719	1 146	49	4 173	
<i>Paris 15e</i>	649	2 663		3 776				499			r		1 252	832	r	10 342	499
<i>Paris 16e</i>	2 455	847	1 995	1 710	11 782						3 108		214	952	134	23 197	
<i>Paris 17e</i>	913	2 271		2 163							4 144	277	1 595		240	11 603	
<i>Paris 18e</i>		578											417	535	439	1 969	
<i>Paris 19e</i>	88	1 079			302						403		5 892		508	8 272	
<i>Paris 20e</i>	163	908											13	998	313	2 395	
77 - Seine-et-Marne	905	3 419	2 876	13 484				1 037			1 100	347	588	1 577	1 002	26 335	1 552
Brie-Comte-Robert		186														186	
Champagne-sur-Seine	86	137														223	
Congis-sur-Thérouanne		141														141	
Coulommiers		52											164			216	
Dammartin-en-Goële		25														25	
<i>Longperrier</i>		25														25	
Fontainebleau	271	357	404	54				172			1 100			361	29	2 748	172
<i>Avon</i>		237						172			93				29	531	172
<i>Fontainebleau</i>	271	120	404	54							1 007			361		2 217	
Meaux	219	458	790	193										204		1 864	
Montereau-Fault-Yonne		152										70		178	14	414	
<i>Cannes-Écluse</i>												70				70	
<i>Montereau-Fault-Yonne</i>		152												178	14	344	
Nemours		43														43	

s : secret statistique / r : réserve

Effectifs d'étudiants inscrits dans l'enseignement supérieur en 2010-2011

ÎLE-DE-FRANCE

implantations	CPGE	STS et assimilés	IUT	universités hors IUT	grands établissements nationaux MESR	instituts nationaux poly-techniques	universités de technologie	autres formations d'ingénieurs	écoles normales supérieures	établissements d'enseignement universitaire privés	écoles de commerce gestion et comptabilité	écoles juridiques et administratives	écoles supérieures art et culture	écoles para-médicales et sociales	autres écoles de spécialités diverses	total enseignement supérieur	dont formations d'ingénieurs
77 - Seine-et-Marne (suite)																	
Paris *	312	1 731	1 682	11 995				865				277	588	540	959	18 949	1 380
Bussy-Saint-Georges		42														42	
Champs-sur-Marne		93	544	9 193				865					588			11 283	1 380
Chelles		218														218	
Combs-la-Ville		52														52	
Dammarié-les-Lys		64														64	
Émerainville														859		859	
La Rochette		11														11	
Lagny-sur-Marne		68														68	
Le Mée-sur-Seine		38														38	
Lieusaint			1 138	1 084												2 222	
Lognes																15	
Melun	284	433		1 462							277		15	162	100	2 718	
Mitry-Mory		37														37	
Moissy-Cramayel		39														39	
Noisiel		214														214	
Pontault-Combault		57														57	
Roissy-en-Brie		154														154	
Savigny-le-Temple		49														49	
Torcy	28	123		256										363		770	
Vaux-le-Pénil		39														39	
Provins	17	137												130		284	
Serris				1 242												1 242	
78 - Yvelines	3 285	3 695	1 222	15 855							3 592		1 829	2 204	766	32 448	167
Garancières - La Queue-les-Yvelines		109														109	
La Queue-les-Yvelines		109														109	
Paris *	3 285	3 468	825	15 733							3 592		1 829	2 028	766	31 526	167
Aubergenville		39														39	
Buc													588			588	
Conflans-Sainte-Honorine		53														53	
Guyancourt		259		9 943											17	10 219	
Jouy-en-Josas		148								3 592						3 740	
La Celle-Saint-Cloud		41														41	
La Verrière													221			221	
Le Chesnay	72															72	
Le Tremblay-sur-Mauldre		34														34	
Les Mureaux		72											112			184	
Magnanville		20														20	
Maisons-Laffitte		40														40	
Mantes-la-Jolie	112	201	344	228										269		1 154	
Mantes-la-Ville		64														64	
Maurepas		57														57	
Montigny-le-Bretonneux	34	305														339	

Effectifs d'étudiants inscrits dans l'enseignement supérieur en 2010-2011

implantations	CPGE	STS et assimilés	IUT	universités hors IUT	grands établissements MESR	instituts nationaux poly-techniques	universités de technologie	autres formations d'ingénieurs	écoles normales supérieures	établissements d'enseignement universitaire privés	écoles de commerce et gestion et comptabilité	écoles juridiques et administratives	écoles supérieures art et culture	écoles para-médicales et sociales	autres écoles de spécialités diverses	total enseignement supérieur	dont formations d'ingénieurs
78 - Yvelines (suite)																	
Plaisir		61														61	
Poissy		139											135			274	
Porcheville		49														49	
Saint-Cyr-l'École	261															261	
Saint-Germain-en-Laye	334	502		1 935										355	112	3 238	
Sartrouville		204														204	
Trappes		107											501		254	862	
Vélizy-Villacoublay			481	160												641	
Vermeuil-sur-Seine		88														88	
Versailles	2 472	928		3 467									1 328	348	383	8 926	167
Villiers-Saint-Frédéric		57														57	
Rambouillet		118	397	122										176		813	
91 - Essonne	760	3 905	2 391	19 120				3 981			932		1 894	432		33 415	4 477
Dourdan		118														118	
Étampes		146											177			323	
Paris *	760	3 641	2 391	19 120				3 981			932		1 717	432		32 974	4 477
Arpajon		165														165	
Athis-Mons		331														331	
Bondoufle		59														59	
Brétigny-sur-Orge		183	353	87												623	
Brunoy		341														341	
Bures-sur-Yvette		201											108			309	
Corbeil-Essonnes	21	410											420	86		937	
Courcouronnes		70														70	
Épinay-sur-Orge															232	232	
Évry	58	277	960	7 977				1 075			932					12 017	1 075
Gif-sur-Yvette		47						1 129							331	1 507	1 129
Juvisy-sur-Orge			134	23												157	
Les Ulis		88														88	
Longjumeau		115											219			334	
Massy	200	709														909	
Montgeron		175														175	
Orsay	249		944	11 033												12 226	496
Palaiseau		27						1 777							15	1 819	1 777
Sainte-Geneviève-des-Bois		118														118	
Saint-Michel-sur-Orge		43														43	
Savigny-sur-Orge	232	282														514	

Effectifs d'étudiants inscrits dans l'enseignement supérieur en 2010-2011

ÎLE-DE-FRANCE

implantations	CPGE	STS et assimilés	IUT	universités hors IUT	grands établissements MESR	instituts nationaux poly-techniques	universités de technologie	autres formations d'ingénieurs	écoles normales supérieures	établissements d'enseignement universitaire privés	écoles de commerce gestion et comptabilité	écoles juridiques et administratives	écoles supérieures art et culture	écoles para-médicales et sociales	autres écoles de spécialités diverses	total enseignement supérieur	dont formations d'ingénieurs
92 - Hauts-de-Seine	3 041	3 411	2 093	48 016	4 540			3 649			6 152	709	1 798	3 406	1 610	78 425	5 605
Paris *	3 041	3 411	2 093	48 016	4 540			3 649			6 152	709	1 798	3 406	1 610	78 425	5 605
Antony	228	67		64												359	
Asnières-sur-Seine				253	798								s	r		1 243	
Bagneux		94						1 026							79	1 199	1 026
Bois-Colombes		61														61	
Boulogne-Billancourt	79	294		3 146						999				256		4 774	
Bourg-la-Reine				18												18	
Châtenay-Malabry		347		3 393	2 123										22	6 147	1 934
Clamart																262	
Clichy	74	524			1 619										236	2 453	
Colombes		153												259		412	
Courbevoie		297						614			4 141		629			5 681	614
Garches														410		410	
Gennevilliers	8	136														144	
Issy-les-Moulineaux		64											198			262	
Levallois-Perret		163						954				180	615	238	73	2 223	954
Malakoff				4 551								437		324		5 312	
Montrouge		49		1 012										619		1 680	
Nanterre	30	203		28 629							841	92	156	233	105	30 289	
Neuilly-sur-Seine	668			964							171					1 803	
Puteaux		134														134	
Rueil-Malmaison	291	135						275					r	r	87	1 106	275
Saint-Cloud	125	64	170	43												402	
Sceaux	1 013		1 309	5 533				723								9 007	723
Sèvres	92	275						57								1 003	57
Suresnes		207												233		440	
Vanves	433															433	
Vaucresson		55														55	
Ville-d'Avray			614	410												1 024	22
Villeneuve-la-Garenne		89														89	
93 - Seine-Saint-Denis	958	4 281	4 045	39 571				1 370			298		333	3 628	181	54 665	1 628
Paris *	958	4 281	4 045	39 571				1 370			298		333	3 628	181	54 665	1 628
Aubervilliers	66	268											43	875	11	1 263	
Aulnay-sous-Bois		700												199	103	1 002	
Bagnolet													62			62	
Bobigny	25	97	595	6 084										219		7 020	
Bondy		148												241		389	
Clichy-sous-Bois		39														39	
Drancy		196														196	
Dugny		46														46	
Épinay-sur-Seine	24	151														175	
Gagny		129														129	
La Courneuve		130														130	
Le Raincy	394	129														523	
Les Pavillons-sous-Bois	6															6	

s : secret statistique / r : réserve

Effectifs d'étudiants inscrits dans l'enseignement supérieur en 2010-2011

implantations	CPGE	STS et assimilés	IUT	universités hors IUT	grands établissements MESR	instituts nationaux poly-techniques	universités de technologie	autres formations d'ingénieurs	écoles normales supérieures	établissements d'enseignement universitaire privés	écoles de commerce gestion et comptabilité	écoles juridiques et administratives	écoles supérieures art et culture	écoles para-médicales et sociales	autres écoles de spécialités diverses	total enseignement supérieur	dont formations d'ingénieurs
93 - Seine-Saint-Denis (suite)																	
Livry-Gargan	98	106		343												547	
Montreuil	103	918	300	68										181	67	1 637	
Neuilly-sur-Marne		35												1 502		1 537	
Noisy-le-Grand		214						904			298		139			1 555	904
Noisy-le-Sec	52	88														140	
Rosny-sous-Bois		53														53	
Saint-Denis	96	416	1 682	21 737									89	411		24 431	
Saint-Ouen	77	69						466								612	466
Stains		58														58	
Tremblay-en-France		54	212	40												306	
Vaujours		41														41	
Villemomble	17	126														143	
Villepinte		70														70	
Villetaneuse			1 256	11 299												12 555	258
94 - Val-de-Marne	1 452	4 790	1 631	26 857				2 558	1 689				84	3 542	4 753	47 356	2 630
Paris *	1 452	4 790	1 631	26 857				2 558	1 689				84	3 542	4 753	47 356	2 630
Alfortville		173														173	
Bonneuil-sur-Marne				352												352	
Bry-sur-Marne												84				84	
Cachan	200	599	709	217				160	1 689						188	3 762	160
Champigny-sur-Marne	59	186														245	
Chennevières-sur-Marne		170														170	
Choisy-le-Roi		32														32	
Créteil		461	623	21 811										544		23 439	72
Fontenay-sous-Bois	47	89														136	
Fresnes		40														40	
Ivry-sur-Seine		82						40						403		525	40
Joinville-le-Pont		154														154	
La Queue-en-Brie														206		206	
Le Kremlin-Bicêtre		154		4 169				634						472	2 826	8 255	634
Le Perreux-sur-Marne		166													91	257	
L'Hay-les-Roses								565							401	966	565
Limeil-Brévannes		107												366		473	
Maisons-Alfort		123													636	759	
Nogent-sur-Marne		315		233										294	59	901	
Orly		49														49	
Saint-Mandé		49														49	
Saint-Maur-des-Fossés	1 075	551													92	1 718	
Saint-Maurice														506		506	
Sucy-en-Brie		13												27		40	
Thiais		232														232	
Villejuif								1 159								2 172	1 159
Villeneuve-le-Roi		63														63	
Villeneuve-Saint-Georges		24												171		195	
Vincennes	71	616														687	
Vitry-sur-Seine		342	299	75												716	

Effectifs d'étudiants inscrits dans l'enseignement supérieur en 2010-2011

ÎLE-DE-FRANCE

implantations	CPGE	STS et assimilés	IUT	universités hors IUT	grands établissements MESR	instituts nationaux poly-techniques	universités de technologie	autres formations d'ingénieurs	écoles normales supérieures	établissements d'enseignement universitaire privés	écoles de commerce et comptabilité	écoles juridiques et administratives	écoles supérieures art et culture	écoles paramédicales et sociales	autres écoles de spécialités diverses	total enseignement supérieur	dont formations d'ingénieurs
95 - Val-d'Oise	563	3 103	1 327	10 719				2 614		246	4 257		186	2 003	773	25 791	2 614
Fosses		54														54	
Moisselles														242		242	
Paris *	563	3 049	1 327	10 719				2 614		246	4 257		186	1 576	773	25 310	2 614
Argenteuil	46	610	168											208	87	1 119	
Cergy	198	289	284	6 986				2 614		246	4 257		186		592	15 652	2 614
Deuil-la-Barre		134														134	
Domont		29														29	
Eaubonne														182		182	
Enghien-les-Bains	163	137														300	
Ermont		171														171	
Franconville		162														162	
Garges-lès-Gonesse		37														37	
Gonesse		132												209		341	
Goussainville		79														79	
Jouy-le-Moutier		44														44	
L'Isle-Adam		105														105	
Margency		47													80	127	
Montmorency		120														120	
Neuville-sur-Oise			539	396												935	
Pontoise	45	168		3 337										778	13	4 341	
Saint-Brice-sous-Forêt		27													1	28	
Saint-Ouen-l'Aumône	60	183														243	
Sarcelles	51	248	336											199		834	
Taverny		155														155	
Vauréal		172														172	
Persan - Beaumont-sur-Oise														185		185	
Beaumont-sur-Oise														185		185	
Île-de-France	25 568	43 540	17 709	342 399	30 006			24 360	2 765	4 521	41 327	2 016	35 133	28 486	20 956	618 786	28 580
Académie de Créteil	3 315	12 490	8 552	79 912				4 965	1 689		1 398	347	1 005	8 747	5 936	128 356	5 810
Académie de Paris	14 604	16 936	2 124	168 777	25 466			9 151	1 076	4 275	24 996	960	30 315	10 232	11 439	320 351	9 907
Académie de Versailles	7 649	14 114	7 033	93 710	4 540			10 244		246	14 933	709	3 813	9 507	3 581	170 079	12 863

Annexes

- Définitions
- Lexique
- Sigles
- Abréviations

Définitions

	sources	champs des données
Classes Préparatoires aux Grandes Écoles (CPGE)	DEPP : système d'information SCOLARITE Ministère en charge de l'Agriculture et de la pêche	Élèves inscrits en CPGE dans les établissements publics ou privés du MENJVA ou des autres ministères.
Sections de Techniciens Supérieurs (STS) et assimilés	DEPP : système d'information SCOLARITE Ministère en charge de l'Agriculture et de la pêche	Élèves en formations post-baccalauréat assimilées aux STS (STS, DMA, DCESE, classes de mise à niveau au BTS), dans les établissements publics et privés du MENJVA ou des autres ministères.
Instituts Universitaires de Technologie (IUT)	SIES : système d'information SISE	Inscriptions principales en universités dans les formations de DUT, post-DUT ou DNTS.
Universités (hors IUT)	SIES : système d'information SISE	Inscriptions principales en universités y compris la formation continue diplômante, par alternance, diplômes universitaires, DAEU, enseignement à distance, y compris les formations d'ingénieurs, non compris les étudiants en formations DUT et assimilés. Depuis 2008-2009, les effectifs de 17 écoles d'ingénieurs rattachées à une université (L. 719-10) sont désormais comptabilisés dans les autres formations d'ingénieurs.
Grands établissements	SIES : système d'information SISE	Inscriptions principales (y compris la formation continue diplômante) dans 14 grands établissements soit Agrosup Dijon, l'École centrale des arts et manufactures, l'École des hautes études en sciences sociales, l'École nationale des chartes, l'École nationale supérieure des sciences de l'information et des bibliothèques, l'École pratique des hautes études, l'Institut d'études politiques de Paris, l'Institut national des langues et civilisations orientales, l'Institut de physique du globe, l'Institut polytechnique de Bordeaux, l'Institut polytechnique de Grenoble, le Muséum national d'histoire naturelle, l'Observatoire de Paris, Paris Dauphine.
Instituts nationaux polytechniques (INP)	SIES : système d'information SISE	Inscriptions principales dans les INP de Lorraine et de Toulouse, y compris la formation continue diplômante et les formations d'ingénieurs.
Universités de technologie (UT)	SIES : système d'information SISE	Inscriptions principales dans les UT de Belfort-Montbéliard, Compiègne et Troyes, y compris la formation continue diplômante et les formations d'ingénieurs.
Autres formations d'ingénieurs	SIES : système d'information SISE	Inscriptions principales dans les formations d'ingénieurs de 17 écoles d'ingénieurs rattachées à une université (L. 719-10), des écoles publiques sous tutelle du MESR (Ecoles centrales hors Paris, INSA et autres) ou sous tutelle des autres ministères, ou dans les formations d'ingénieurs des écoles d'ingénieurs privées.
Écoles Normales Supérieures (ENS)	SIES : système d'information SISE	Toutes formations de ces écoles.
Etablissements d'enseignement universitaire privés	SIES : système d'information SISE	Effectifs des formations préparant aux diplômes nationaux et autres diplômes délivrés par ces établissements.
Ecoles de commerce, gestion et comptabilité	SIES : enquête n°26 et SISE	Toutes formations d'enseignement supérieur de ces écoles (formations principales, cycles préparatoires, spécialisations, master et MBA).
Écoles juridiques et administratives	SIES : enquête n°26	Toutes formations d'enseignement supérieur de ces écoles.
Écoles supérieures art et culture	SIES : enquête n°48	Toutes formations d'enseignement supérieur de ces écoles, y compris les écoles supérieures d'architecture, de journalisme et de communication.
Écoles paramédicales et sociales	Ministère en charge de la santé	Toutes formations d'enseignement supérieur de ces écoles. Données provisoires, données de 2009-2010 reconduites en 2010-2011.
Autres écoles de spécialités diverses	DEPP : système d'information SCOLARITE SIES : enquête n°18 SIES : enquête n°26 Ministère de l'Économie, de l'Industrie et de l'Emploi	Toutes autres formations d'enseignement supérieur.
Population	INSEE : recensement de la population 2009	Somme des populations municipales des communes qui composent une région.
Population des 17-25 ans	INSEE : estimation de population par âge	Estimation de la population âgée de 17 à 25 ans au 1 ^{er} janvier. Données provisoires pour 2010.

Lexique

	définitions
Premier, deuxième et troisième cycle	Dans le cadre de l'harmonisation des cursus d'enseignement supérieur européens, le déroulement des études supérieures est organisé en cycles. Le nombre, la nature et la durée des cycles peuvent varier en fonction des études dispensées. Au cours de chaque cycle sont délivrés des diplômes nationaux ou des diplômes d'établissement sanctionnant les connaissances, les compétences ou les éléments de qualification professionnelle acquis. Les grades de licence, de master et de doctorat sont conférés respectivement à l'issue du premier, du deuxième et du troisième cycle (article L. 612-1 du code de l'éducation).
Bacheliers en proportion dans une génération	Proportion de bacheliers d'une génération fictive d'individus qui auraient, à chaque âge, les taux de candidature et de réussite observés l'année considérée.
Commune rurale	Commune n'appartenant à aucune unité urbaine.
Commune urbaine	Commune appartenant à une unité urbaine.
Formations d'ingénieurs	Formations d'ingénieurs classiques, nouvelles formations d'ingénieurs et formations d'ingénieurs spécialisées donnant lieu à délivrance d'un diplôme d'ingénieur reconnu par la commission des titres d'ingénieurs.
Formations d'ingénieurs universitaires	Formations d'ingénieurs délivrées en universités : formations classiques, de spécialisation, ou en partenariat (ex. NFI), y compris la formation continue diplômante, par alternance et enseignement à distance.
Grands établissements MESR	Ensemble de 14 Grands établissements sous tutelle du MESR : Agrosup Dijon, l'École centrale des arts et manufactures, l'École des hautes études en sciences sociales, l'École nationale des chartes, l'École nationale supérieure des sciences de l'information et des bibliothèques, l'École pratique des hautes études, l'Institut d'études politiques de Paris, l'Institut national des langues et civilisations orientales, l'Institut de physique du globe, l'Institut polytechnique de Bordeaux, l'Institut polytechnique de Grenoble, le Muséum national d'histoire naturelle, l'Observatoire de Paris, Paris Dauphine.
Population	Le concept de population municipale correspond désormais à la notion de population utilisée usuellement en statistique. En effet, elle ne comporte pas de doubles comptes : chaque personne vivant en France est comptée une fois et une seule. La population municipale comprend les personnes ayant leur résidence habituelle (au sens du décret 2003-485) sur le territoire de la commune, dans un logement ou une communauté, les personnes détenues dans les établissements pénitentiaires de la commune, les personnes sans-abri recensées sur le territoire de la commune et les personnes résidant habituellement dans une habitation mobile recensée sur le territoire de la commune. La population municipale d'un ensemble de communes est égale à la somme des populations municipales des communes qui le composent.
Site d'enseignement supérieur	Unité urbaine ou commune rurale dans laquelle au moins un étudiant est inscrit dans une formation d'enseignement supérieur, quel que soit l'établissement (université, lycée, école, faculté privée...) ou la nature de la formation (universitaire ou non).
Site d'enseignement supérieur universitaire	Unité urbaine ou commune rurale dans laquelle au moins un étudiant est inscrit dans une formation universitaire (y compris IUT et écoles d'ingénieurs internes ou externes aux universités).
Site secondaire	Unité urbaine ou commune rurale dans laquelle au moins un étudiant est inscrit dans une formation universitaire (y compris IUT et écoles d'ingénieurs internes ou externes aux universités) hors du site siège.
Site siège	Unité urbaine ou commune rurale abritant le siège d'une université et assimilé.
Taux d'inscription des bacheliers dans l'enseignement supérieur	Rapport entre le nombre d'inscriptions de bacheliers de l'année dans l'enseignement supérieur de l'académie et le nombre de bacheliers de l'année, selon l'académie de scolarisation.
Taux de réussite au baccalauréat	Rapport entre le nombre d'admis au baccalauréat et le nombre de candidats présents. Est considéré comme présent à l'examen tout candidat ayant participé à au moins une épreuve.
Unité urbaine	Ensemble de communes abritant au moins 2 000 habitants dont aucune habitation n'est séparée de la plus proche de plus de 200 mètres. Zonage établi à partir du recensement de la population par l'INSEE en 2010.
Universités	Ensemble des 81 universités publiques y compris le Centre universitaire de formation et de recherche (CUFR) d'Albi.
Universités et assimilés	Ensemble des universités françaises et des grands établissements du MESR.

Sigles

BTS	Brevet de technicien supérieur
CNAM	Conservatoire national des arts et métiers
COM	Collectivités d'outre-mer
CPGE	Classe préparatoire aux grandes écoles
CUFR	Centre universitaire de formation et recherche
DEPP	Direction de l'évaluation, de la prospective et de la performance
DGESIP	Direction générale pour l'enseignement supérieur et l'insertion professionnelle
DGRI	Direction générale pour la recherche et l'innovation
DMA	Diplôme des métiers d'art
DNTS	Diplôme national de technologie spécialisée
DOM	Départements d'outre-mer
DUT	Diplôme universitaire de technologie
EHESS	Ecole des hautes études en sciences sociales
ENS	Ecole normale supérieure
ENSAM	Ecole nationale supérieure des arts et métiers
IEP	Institut d'études politiques
INALCO	Institut national des langues et civilisations orientales
INP	Institut national polytechnique
INSA	Institut national des sciences appliquées
INSEE	Institut national de la statistique et des études économiques
IUT	Institut universitaire de technologie
MENJVA	Ministère de l'Éducation nationale, de la Jeunesse et de la Vie associative
MESR	Ministère de l'Enseignement supérieur et de la Recherche
NFI	Nouvelle formation d'ingénieur
PACA	Provence – Alpes-Côte-d'Azur
SIES	Sous-direction des systèmes d'information et des études statistiques
SISE	Système d'information sur le suivi des étudiants
STS	Section de techniciens supérieurs
UT	Université de technologie

Abréviations

adm.	administratives
archit.	architecture
ass.	assimilés
éc.	écoles
ens.	enseignement
form.	formations
gd. étab.	grands établissements
ing.	ingénieurs
métro.	métropolitaine
min.	ministères
soc.	sociales
sup.	supérieur
univ.	université ou universitaire

- **L'état de l'Enseignement supérieur et de la Recherche en France**

L'état de l'Enseignement supérieur et de la Recherche permet de faire le bilan annuel chiffré du système d'enseignement supérieur et de recherche français, de le situer au niveau international et de suivre ses évolutions, notamment sur le long terme. Financement, ressources humaines, accès au supérieur, réussite, qualification, insertion des diplômés, vie étudiante, recherche en biotechnologie ou nanotechnologie, participation au PCRD, publications, brevets... sont les thèmes abordés dans les 42 fiches de cet ouvrage dont la partie recherche a été enrichie pour cette quatrième édition.



- **Vous recherchez une information statistique**

Demandes téléphoniques ou écrites
Centre de documentation
61-65, rue Dutot 75732 Paris Cedex 15
Téléphone 01 55 55 73 58
Courriel depp.documentation@education.gouv.fr

- **Vous désirez consulter les publications du ministère de l'Éducation nationale, de la Jeunesse et de la Vie associative ou du ministère de l'Enseignement supérieur et de la Recherche**

Internet www.education.gouv.fr
www.enseignementsup-recherche.gouv.fr

- **Vous désirez obtenir des publications du ministère de l'Éducation nationale, de la Jeunesse et de la Vie associative ou du ministère de l'Enseignement supérieur et de la Recherche**

Catalogues, achats, abonnements
DEPP Département de la valorisation et de l'édition
61-65, rue Dutot 75732 Paris Cedex 15
Vente 01 55 55 72 04
Télécopie 01 55 55 72 29

ATLAS RÉGIONAL

Ministère de l'Enseignement supérieur et de la Recherche
DGESIP/DGRI-SIES Sous-direction des systèmes
d'information et études statistiques

1, rue Descartes – 75231 Paris CEDEX 05

DEPP/Département de la valorisation et de l'édition

61-65, rue Dutot – 75232 Paris CEDEX 15

www.enseignementsup-recherche.gouv.fr

atlas.regional@education.gouv.fr

Prix 15 euros

Depp 005 10 362

ISSN en cours

Dépôt légal

1^{er} trimestre 2011

ISBN 978-2-11-128194-3



Ministère de l'Enseignement supérieur
et de la Recherche
1, rue Descartes
75231 Paris cedex 05