

Départements d'outre-mer

enseignement supérieur

Guadeloupe > 8 632 étudiants inscrits en 2008-2009, accueillis dans 3 sites d'enseignement supérieur dont 2 sites ayant une ou plusieurs implantations d'universités. Parmi les étudiants, 90,5 % sont inscrits dans le secteur public et 60,0 % en université (IUT compris).

Guyane > 2 663 étudiants inscrits en 2008-2009, accueillis dans 2 sites d'enseignement supérieur dont 2 sites ayant une ou plusieurs implantations d'universités. Parmi les étudiants, 91,0 % sont inscrits dans le secteur public et 61,5 % en université (IUT compris).

Martinique > 8 831 étudiants inscrits en 2008-2009, accueillis dans 7 sites d'enseignement supérieur dont 1 site ayant une ou plusieurs implantations d'universités. Parmi les étudiants, 88,5 % sont inscrits dans le secteur public et 57,9 % en université (IUT compris).

La Réunion > 16 825 étudiants inscrits en 2008-2009, accueillis dans 12 sites d'enseignement supérieur dont 2 sites ayant une ou plusieurs implantations d'universités. Parmi les étudiants, 94,0 % sont inscrits dans le secteur public et 67,2 % en université (IUT et IUFM compris).



évolution du nombre d'étudiants

	2003	2008	
Guadeloupe	8 319	8 632	+ 3,8 %
Guyane	1 951	2 663	+ 36,5 %
Martinique	8 245	8 831	+ 7,1 %
La Réunion	16 804	16 825	+ 0,1 %
France métro + DOM	2 256 098	2 231 669	- 1,1 %

bacheliers - session 2008

	effectifs de bacheliers				évolution depuis 2003	taux de réussite au bac	bacheliers en proportion dans une génération	taux d'inscription des bacheliers dans l'ens. sup.*
	généraux	technologiques	professionnels	ensemble				
Guadeloupe	2 371	1 272	1 093	4 736	+ 14,5 %	79,4 %	74,4 %	73,4 %
Guyane	612	375	338	1 325	+ 34,5 %	68,5 %	36,3 %	72,2 %
Martinique	1 863	1 210	984	4 057	- 0,3 %	71,6 %	67,4 %	68,5 %
La Réunion	4 128	2 152	1 429	7 709	+ 3,7 %	81,2 %	54,3 %	73,7 %
France métro + DOM	279 698	135 886	103 311	518 895	+ 3,2 %	83,5 %	63,6 %	73,8 %

*Taux calculé pour les étudiants dont on connaît la région d'obtention du baccalauréat. Le taux national ainsi obtenu (numérateur et dénominateur calculés sur un même champ) permet les comparaisons entre régions mais il est plus faible (73,8 %) que le taux national réel calculé sans tenir compte de la région d'obtention du baccalauréat (78,2 %).

population

population

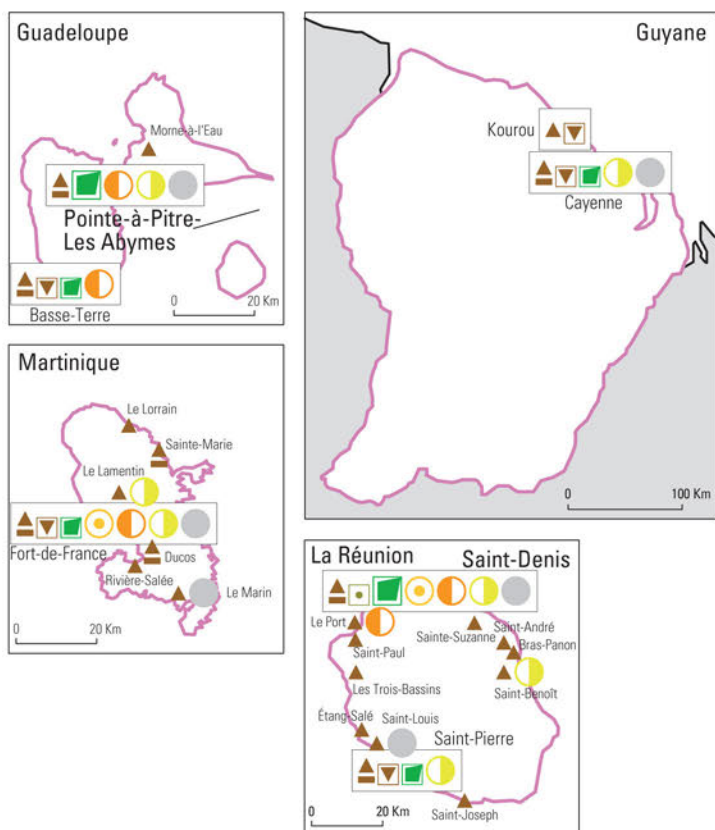
Guadeloupe	Guyane	Martinique	La Réunion	
400 584	213 031	397 730	794 107	habitants en 2007, soit
0,6 %	0,3 %	0,6 %	1,2 %	de la population de la France *
235	3	353	317	habitants au km ²

* métropole + DOM

évolution des 17-25 ans

	2003	2008	
Guadeloupe	43 621	44 296	+ 1,5 %
Guyane	25 289	32 060	+ 26,8 %
Martinique	42 595	46 257	+ 8,6 %
La Réunion	103 490	108 636	+ 5,0 %
France métro + DOM	7 153 236	7 361 155	+ 2,9 %

filières de l'enseignement supérieur en 2008-2009



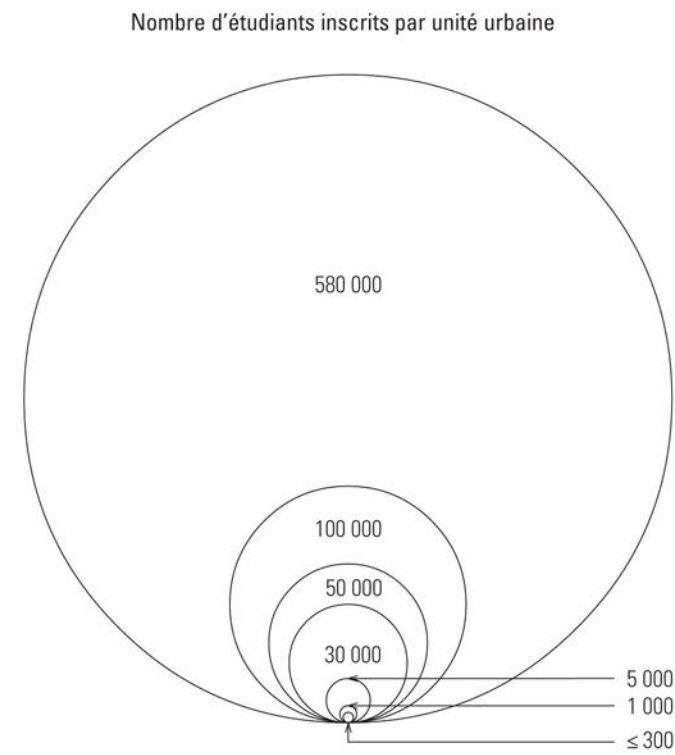
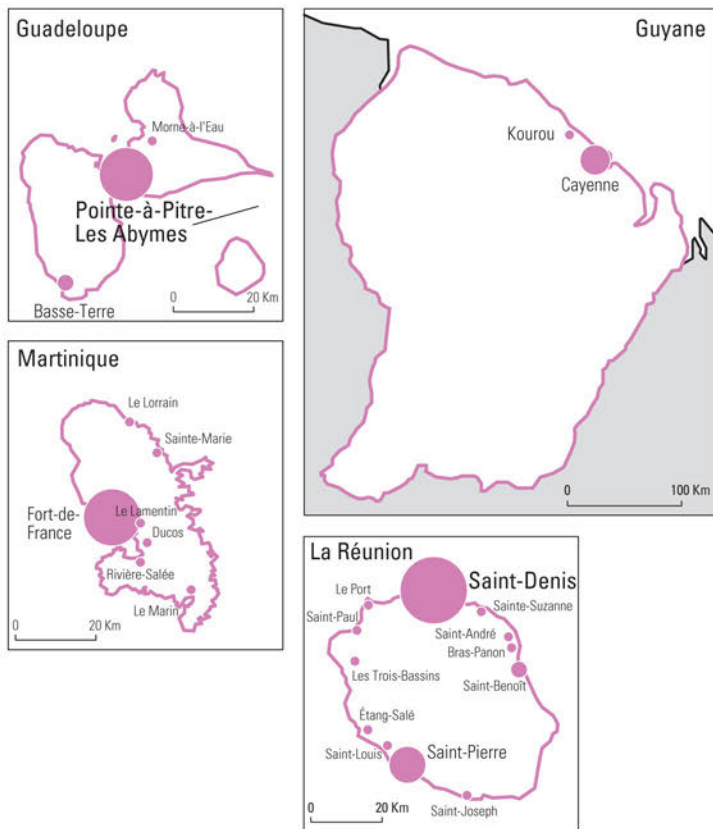
Types de filières par unité urbaine

- ▲ Sections de techniciens supérieurs (STS)
- Classes préparatoires aux grandes écoles (CPGE)
- ▼ Instituts universitaires de technologie (IUT)
- ◻ Instituts universitaires de formation des maîtres intégrés aux universités (IUFM)
- Sièges d'universités
- Sites secondaires d'universités
- Sièges de grands établissements
- Sites secondaires de grands établissements
- Sièges d'instituts nationaux polytechniques (INP)
- Sites secondaires d'instituts nationaux polytechniques (INP)
- Sièges d'universités de technologie (UT)
- Sites secondaires d'universités de technologie (UT)
- ◆ Autres formations d'ingénieurs
- Écoles normales supérieures (ENS)
- Établissements universitaires privés
- Écoles de commerce, gestion et comptabilité
- Écoles juridiques et administratives
- Écoles supérieures d'art et de culture
- Écoles paramédicales et sociales
- Autres écoles
- Universités étrangères

Le cartouche blanc indique le caractère universitaire du site

Départements d'outre-mer

effectifs d'étudiants inscrits dans l'enseignement supérieur en 2008-2009



effectifs d'étudiants inscrits en universités et formations d'ingénieurs en 2008-2009

nombre d'étudiants inscrits dans les universités, par établissement et par unité urbaine

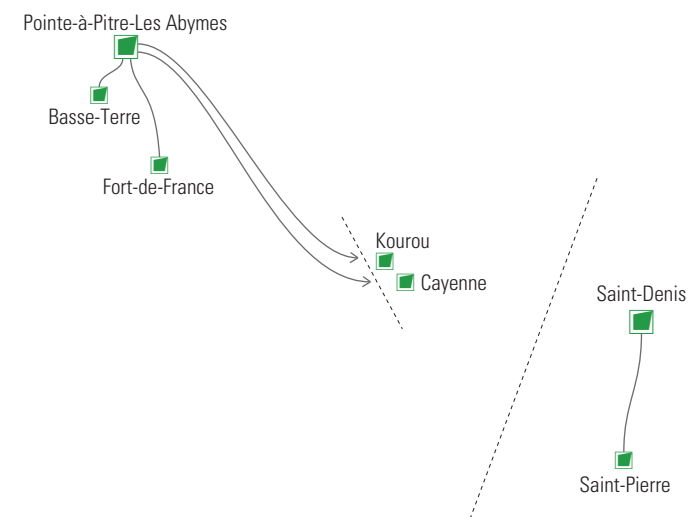
établissement par unité urbaine	effectifs par cycle			dont formations				total
	1 ^{er}	2 ^e	3 ^e	IUT	IUFM	ingénieurs	santé	
Antilles-Guyane	9 807	1 865	258	365			1 015	11 930
Basse-Terre	478	24		111				502
Cayenne	1 461	107		66			86	1 568
Fort-de-France	4 088	1 029		119			433	5 117
Kourou	69			69				69
Pointe-à-Pitre-Les Abymes	3 711	705	258				496	4 674
La Réunion	8 275	2 778	257	472	1 057	89	447	11 310
Saint-Denis	5 762	2 582	250		1 057	89	447	8 594
Saint-Pierre	2 513	196	7	472				2 716

nombre d'étudiants inscrits dans les universités, par unité urbaine

implantations	effectifs par cycle			dont formations				total
	1 ^{er}	2 ^e	3 ^e	IUT	IUFM	ingénieurs	santé	
Basse-Terre	478	24		111				502
Cayenne	1 461	107		66			86	1 568
Fort-de-France	4 088	1 029		119			433	5 117
Kourou	69			69				69
Pointe-à-Pitre-Les Abymes	3 711	705	258				496	4 674
Saint-Denis	5 762	2 582	250		1 057	89	447	8 594
Saint-Pierre	2 513	196	7	472				2 716
Départements d'outre-mer	18 082	4 643	515	837	1 057	89	1 462	23 240

universités : sites sièges et sites secondaires

Les sites d'implantation correspondent aux unités urbaines de l'INSEE (1999).



nombre d'étudiants inscrits dans les formations d'ingénieurs, par unité urbaine

implantations	type d'établissements						total
	univ.	grands étab.	INP	UT	autres étab. MESR	étab. autres ministères	
Saint-Denis	89						89
DOM	89						89

Départements d'outre-mer

effectifs d'étudiants inscrits dans l'enseignement supérieur en 2008-2009

implantations	CPGE	STS et assimilés	IUT	IUFM intégrés aux universités	universités hors IUT et IUFM	grands établissements	instituts nationaux polytechniques	universités de technologie	autres formations d'ingénieurs	écoles normales supérieures	établissements d'enseignement universitaire privés	écoles de commerce gestion et comptabilité	écoles juridiques et administratives	écoles supérieures art et culture	écoles para-médicales et sociales	autres écoles de spécialités diverses	total enseignement supérieur	dont formations d'ingénieurs
971 - Guadeloupe																		
Basse-Terre	55	341	111		391									22			920	
<i>Basse-Terre</i>	55	341												22			418	
<i>Saint-Claude</i>			111		391												502	
Morne-à-l'Eau		181															181	
Pointe-à-Pitre-Les Abymes	309	1 267			4 674									16	636	629	7 531	
<i>Baie-Mahault</i>	68	376															444	
<i>Le Gosier</i>		127															127	
<i>Les Abymes</i>	197	502												233	95		1 027	
<i>Petit-Bourg</i>		133													28		161	
<i>Pointe-à-Pitre</i>	44	129			4 674									16	403	506	5 772	
972 - Martinique																		
Ducos	10	55															65	
Fort-de-France	316	1 324	119		4 998							106		66	619	735	8 283	
<i>Fort-de-France</i>	316	1 281			531							106		66	619	735	3 654	
<i>Schoelcher</i>		43	119		4 467												4 629	
Le Lamentin		183													9		192	
Le Lorrain		44															44	
Le Marin		26														23	49	
Rivière-Salée		35															35	
Sainte-Marie	13	150															163	
<i>La Trinité</i>	13	150															163	
973 - Guyane																		
Cayenne	43	247	66		1 502										240	442	2 540	
<i>Cayenne</i>	36	202	66		1 502									240	442		2 488	
<i>Remire-Montjoly</i>	7	45															52	
Kourou		54	69														123	

effectifs d'étudiants en 2008-2009

implantations	CPGE	STS et assimilés	IUT	IUFM intégrés aux universités	universités hors IUT et IUFM	grands établissements	instituts nationaux poly-techniques	universités de technologie	autres formations d'ingénieurs	écoles normales supérieures	établissements d'enseignement universitaire privés	écoles de commerce gestion et comptabilité	écoles juridiques et administratives	écoles supérieures art et culture	écoles para-médicales et sociales	autres écoles de spécialités diverses	total enseignement supérieur	dont formations d'ingénieurs
974 - La Réunion																		
Bras-Panon		32															32	
Étang-Salé		87															87	
<i>Les Avirons</i>		87															87	
Le Port		155												120			275	
<i>La Possession</i>		60															60	
<i>Le Port</i>		95												120			215	
Les Trois-Bassins		41															41	
Saint-André		129															129	
Saint-Benoît		272													629		901	
Saint-Denis	480	872		1 057	7 537							150		89	424	82	10 691	89
<i>Saint-Denis</i>	480	725		1 057	7 537							150		89	424	82	10 544	89
<i>Sainte-Marie</i>		147															147	
Sainte-Suzanne		83															83	
Saint-Joseph		114															114	
Saint-Louis		171														78	249	
Saint-Paul		431															431	
Saint-Pierre	71	687	472		2 244										318		3 792	
<i>Le Tampon</i>	71	434			2 111												2 616	
<i>Saint-Pierre</i>		253	472		133										318		1 176	
Départements d'outre-mer	1 297	6 981	837	1 057	21 346							256		313	2 875	1 989	36 951	89
Guadeloupe	364	1 789	111		5 065									38	636	629	8 632	
Martinique	339	1 817	119		4 998							106		66	628	758	8 831	
Guyane	43	301	135		1 502										240	442	2 663	
La Réunion	551	3 074	472	1 057	9 781							150		209	1 371	160	16 825	89

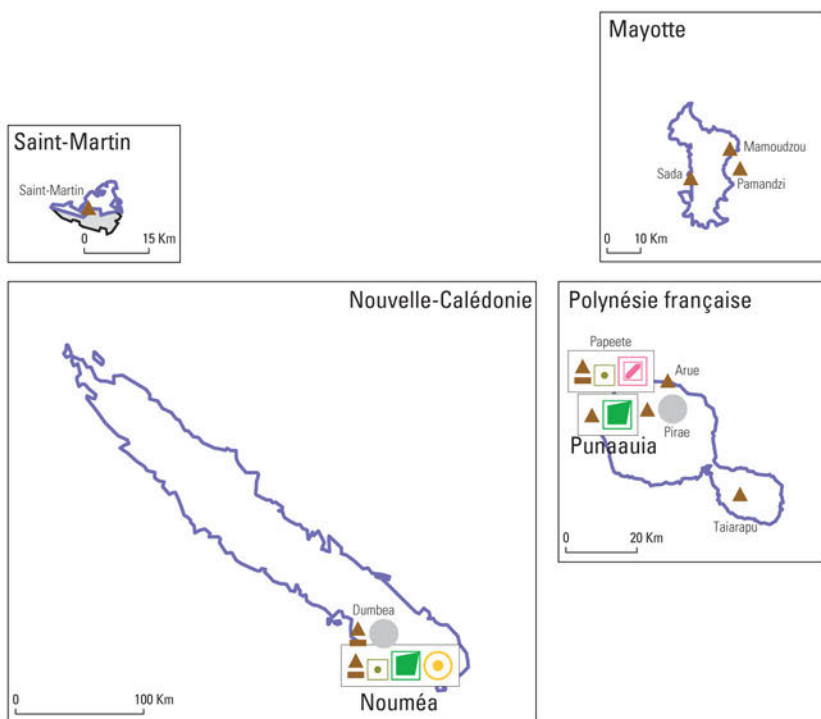
Collectivités d'outre-mer



enseignement supérieur

7 597 étudiants inscrits en 2008-2009, accueillis dans **11** sites d'enseignement supérieur dont **3** sites ayant une ou plusieurs implantations d'universités. Parmi les étudiants, **94,6 %** sont inscrits dans le secteur public et **72,3 %** en université.

filières de l'enseignement supérieur en 2008-2009



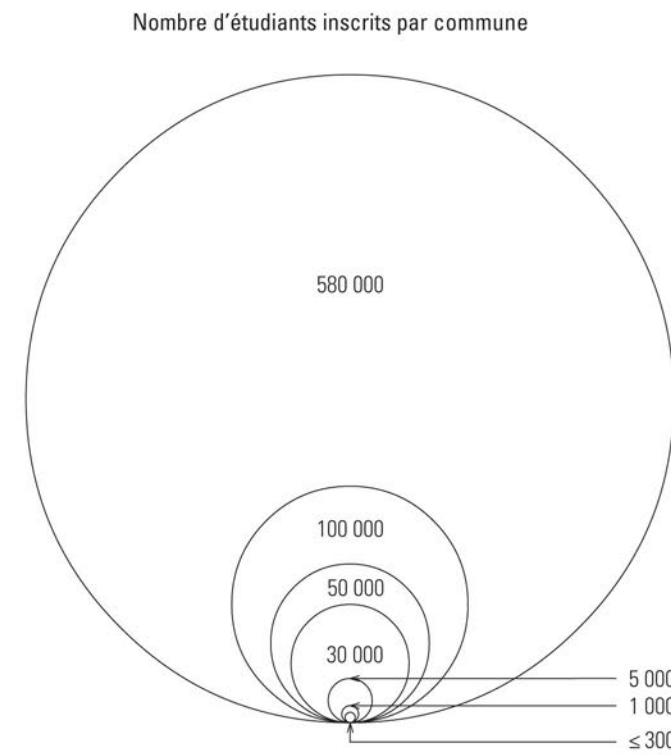
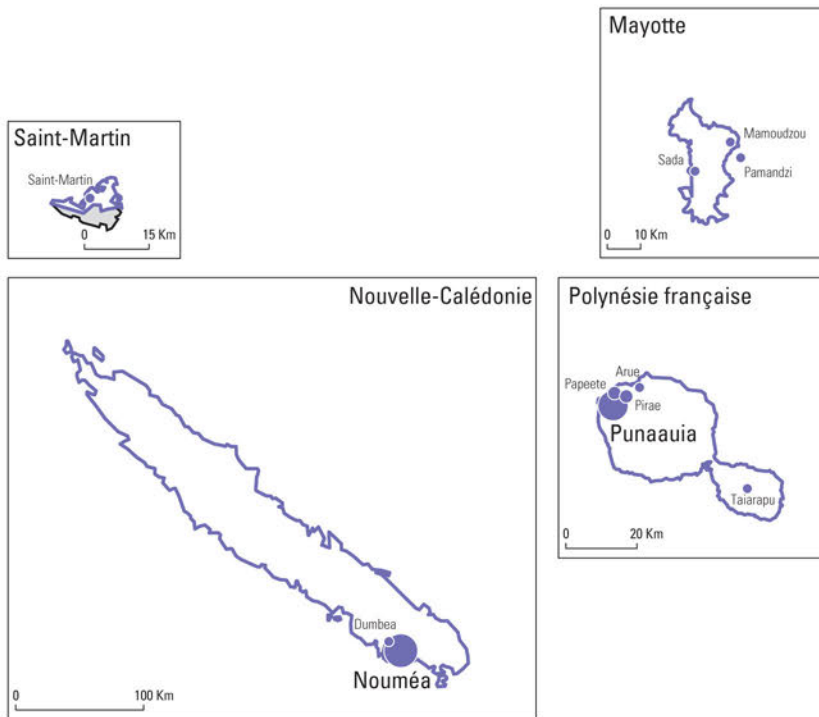
Types de filières par commune

- ▲ Sections de techniciens supérieurs (STS)
- Classes préparatoires aux grandes écoles (CPGE)
- ▼ Instituts universitaires de technologie (IUT)
- Instituts universitaires de formation des maîtres intégrés aux universités (IUFM)
- Sièges d'universités
- Sites secondaires d'universités
- Sièges de grands établissements
- Sites secondaires de grands établissements
- Sièges d'instituts nationaux polytechniques (INP)
- Sites secondaires d'instituts nationaux polytechniques (INP)
- Sièges d'universités de technologie (UT)
- Sites secondaires d'universités de technologie (UT)
- ◆ Autres formations d'ingénieurs
- Écoles normales supérieures (ENS)
- Établissements universitaires privés
- Écoles de commerce, gestion et comptabilité
- Écoles juridiques et administratives
- Écoles supérieures d'art et de culture
- Écoles paramédicales et sociales
- Autres écoles
- Universités étrangères

Le cartouche blanc indique le caractère universitaire du site

Collectivités d'outre-mer

effectifs d'étudiants inscrits dans l'enseignement supérieur en 2008-2009



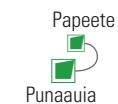
effectifs d'étudiants inscrits en universités et formations d'ingénieurs en 2008-2009

nombre d'étudiants inscrits dans les universités, par établissement et par commune

établissement par unité urbaine	effectifs par cycle			dont formations				total
	1 ^{er}	2 ^e	3 ^e	IUT	IUFM	ingénieurs	santé	
Nouvelle-Calédonie	2 116	398	24		350		36	2 538
<i>Nouméa</i>	<i>2 116</i>	<i>398</i>	<i>24</i>		<i>350</i>		<i>36</i>	<i>2 538</i>
Polynésie Française	2 573	345	36		290		104	2 954
<i>Papeete</i>		<i>290</i>			<i>290</i>			<i>290</i>
<i>Punaauia</i>	<i>2 573</i>	<i>55</i>	<i>36</i>				<i>104</i>	<i>2 664</i>

universités : sites sièges et sites secondaires

Les sites d'implantation correspondent aux communes de l'INSEE (1999).



nombre d'étudiants inscrits dans les universités, par commune

implantations	effectifs par cycle			dont formations				total
	1 ^{er}	2 ^e	3 ^e	IUT	IUFM	ingénieurs	santé	
Nouméa	2 116	398	24		350		36	2 538
Papeete		290			290			290
Punaauia	2 573	55	36				104	2 664
COM	4 689	743	60		640		140	5 492



Collectivités d'outre-mer

effectifs d'étudiants inscrits dans l'enseignement supérieur en 2008-2009

implantations	CPGE	STS et assimilés	IUT	IUFM intégrés aux universités	universités hors IUT et IUFM	grands établissements	instituts nationaux poly-techniques	universités de technologie	autres formations d'ingénieurs	écoles normales supérieures	établissements d'enseignement universitaire privés	écoles de commerce gestion et comptabilité	écoles juridiques et administratives	écoles supérieures art et culture	écoles para-médicales et sociales	autres écoles de spécialités diverses	total enseignement supérieur	dont formations d'ingénieurs
976 - Mayotte																		
Mamoudzou		136															136	
Pamandzi		56															56	
Sada		60															60	
978 - Saint-Martin																		
Saint-Martin		3															3	
987 - Polynésie française																		
Arue		40															40	
Papeete	38	50		290						179							557	
Pirae		438														93	531	
Punaauia		97			2 664												2 761	
Taiarapu		61															61	
988 - Nouvelle-Calédonie																		
Dumbea	50	128														54	232	
Nouméa	88	462		350	2 188							72					3 160	
Collectivités d'outre-mer	176	1 531		640	4 852					179		72				147	7 597	
Mayotte		252															252	
Saint-Martin		3															3	
Nouvelle-Calédonie	138	590		350	2 188							72				54	3 392	
Polynésie Française	38	686		290	2 664					179						93	3 950	

