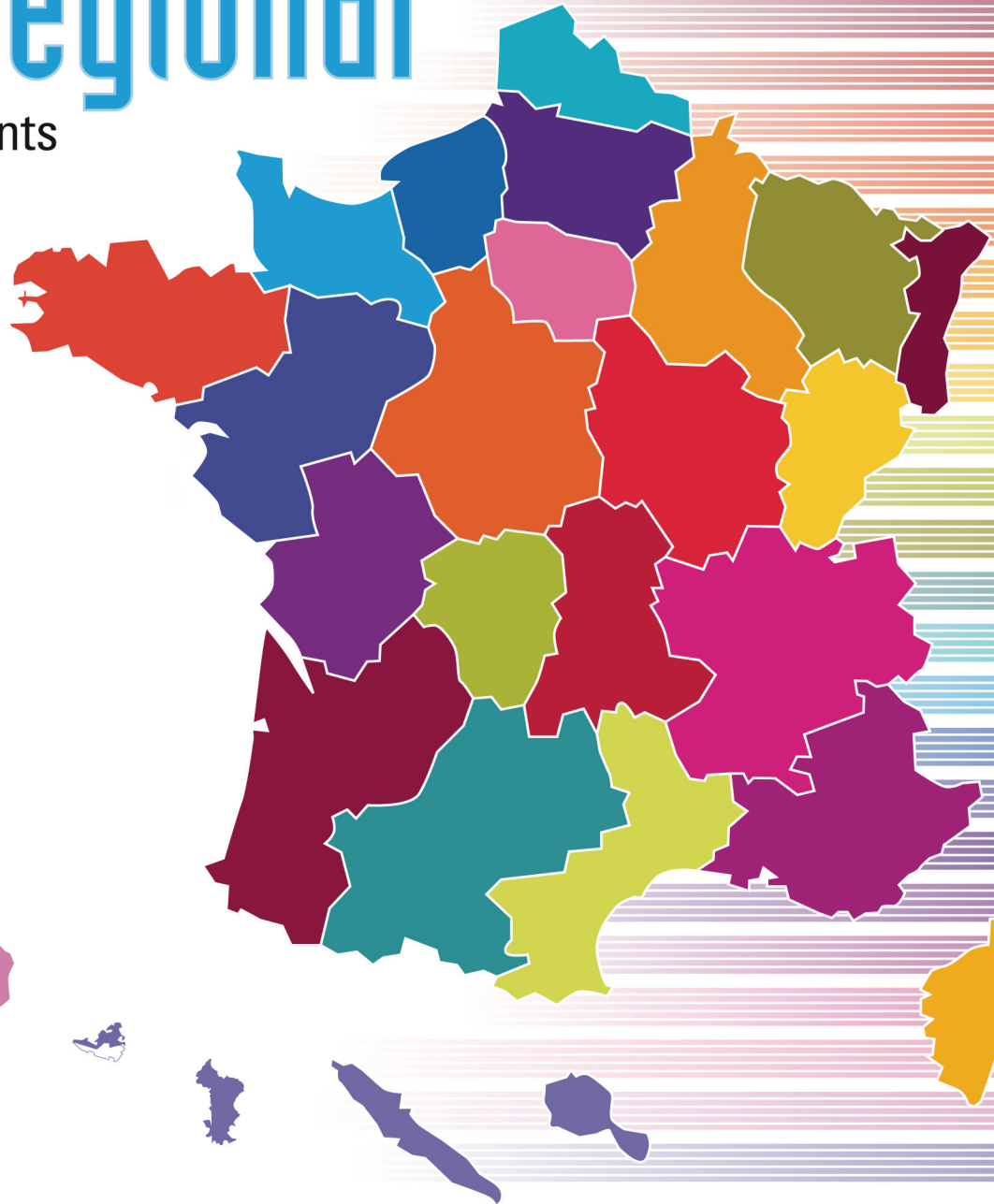
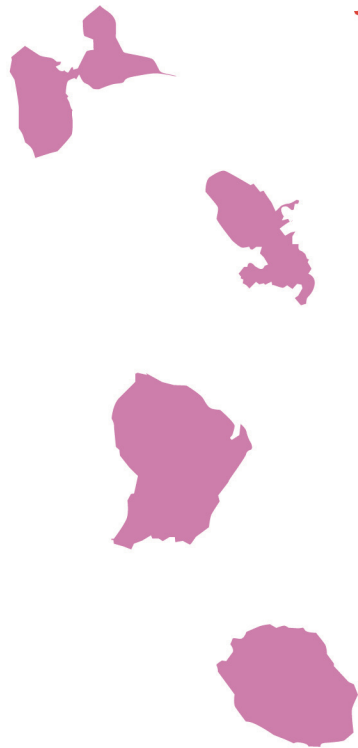




# atlas régional

effectifs d'étudiants  
en 2008-2009



- Alsace
- Aquitaine
- Auvergne
- Bourgogne
- Bretagne
- Centre
- Champagne-Ardenne
- Corse
- Franche-Comté
- Languedoc-Roussillon
- Limousin
- Lorraine
- Midi-Pyrénées
- Nord - Pas-de-Calais
- Basse-Normandie
- Haute-Normandie
- Pays de la Loire
- Picardie
- Poitou-Charentes
- Provence - Alpes - Côte d'Azur
- Rhône-Alpes
- Île-de-France
- Départements d'outre-mer
- Collectivités d'outre-mer

Juin 2010

Cet ouvrage est édité par

**le ministère de l'Enseignement supérieur  
et de la Recherche, DGESIP/DGRI**

Sous-direction des systèmes d'information  
et études statistiques

**Directeur de la publication**

Olivier Lefebvre

**Réalisation / Département des outils  
d'aide au pilotage**

Yann Caradec

Patrick Marchegay

**Ont contribué à cette édition**

Bruno Lutinier

Marie-Hélène Prieur

**Mise en page PAO**

Marie-Laure Jouanno

**Impression**

Imprimerie Moderne de l'Est

**Vente Depp / Département de la valorisation  
et de l'édition**

Service commercial

**tél** 01 55 55 72 04

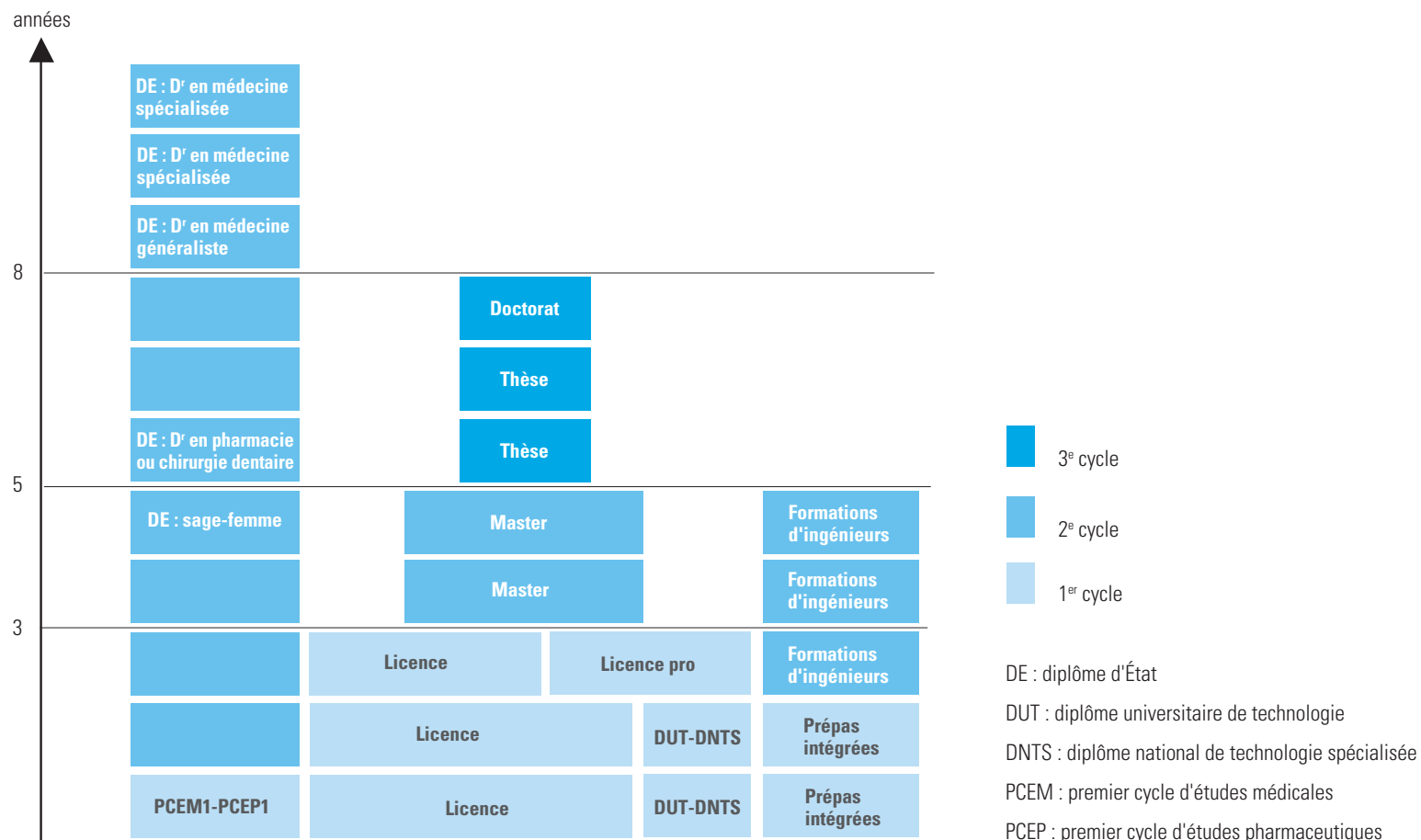
**fax** 01 55 55 72 29

**mél** diffusion.vente@education.gouv.fr

## sommaire des cartes et tableaux

> présentation des cycles en universités	6	> Lorraine	99
<b>1 - l'enseignement supérieur en France</b>	<b>7</b>	> Midi-Pyrénées	105
01 > les étudiants inscrits dans l'enseignement supérieur à la rentrée 2008	8	> Nord – Pas-de-Calais	111
02 > les sites de l'enseignement supérieur	9	> Basse-Normandie	117
03 > les sites des universités	14	> Haute-Normandie	123
04 > les évolutions	24	> Pays de la Loire	129
		> Picardie	135
<b>2 - l'enseignement supérieur en région</b>	<b>29</b>	> Poitou-Charentes	141
> Alsace	33	> Provence – Alpes – Côte d'Azur	147
> Aquitaine	39	> Rhône-Alpes	153
> Auvergne	45	> Île-de-France	161
> Bourgogne	51	> Départements d'outre-mer	179
> Bretagne	57	> Collectivités d'outre-mer	185
> Centre	63		
> Champagne-Ardenne	69	<b>annexes</b>	<b>191</b>
> Corse	75	> définitions	192
> Franche-Comté	81	> lexique	193
> Languedoc-Roussillon	87	> sigles	194
> Limousin	93	> abréviations	194

## > présentation des cycles en universités



### AVERTISSEMENT

Les 1<sup>er</sup>, 2<sup>e</sup> et 3<sup>e</sup> cycles actuels ne correspondent pas aux cycles des éditions antérieures à 2005-2006, suite à l'harmonisation des cursus d'enseignement supérieur européen.

Le nombre, la nature et la durée des cycles peuvent varier en fonction des études dispensées. Au cours de chaque cycle sont délivrés des diplômes nationaux ou des diplômes d'établissement sanctionnant les connaissances, les compétences ou les éléments de qualification professionnelle acquis.

Les grades de licence, de master et de doctorat sont conférés respectivement à l'issue du 1<sup>er</sup>, du 2<sup>e</sup> et du 3<sup>e</sup> cycle (article L. 612-1 du Code de l'éducation).

# l'enseignement supérieur en région

- > Alsace
- > Aquitaine
- > Auvergne
- > Bourgogne
- > Bretagne
- > Centre
- > Champagne-Ardenne
- > Corse
- > Franche-Comté
- > Languedoc-Roussillon
- > Limousin
- > Lorraine
- > Midi-Pyrénées
- > Nord – Pas-de-Calais
- > Basse-Normandie
- > Haute-Normandie
- > Pays de la Loire
- > Picardie
- > Poitou-Charentes
- > Provence – Alpes – Côte d'Azur
- > Rhône-Alpes
- > Île-de-France
- > Départements d'outre-mer
- > Collectivités d'outre-mer

## comment lire les tableaux

implantations	CPGE	STS et assimilés	IUT	IUFM intégrés aux universités	universités hors IUT et IUFM	grands établissements	instituts nationaux poly-techniques	universités de technologie	autres formations d'ingénieurs	écoles normales supérieures	établissements d'enseignement universitaire privés	écoles de commerce gestion et comptabilité	écoles juridiques et administratives	écoles supérieures art et culture	écoles paramédicales et sociales	autres écoles de spécialités diverses	total enseignement supérieur	dont formations d'ingénieurs
<b>XX -Département 1</b>																		
<b>Unité Urbaine 1</b>																		
<b>Unité Urbaine 2</b>	Les sources et champs de données de ces catégories sont précisés en p. 192.																	
<b>Unité Urbaine 3</b> <i>Commune 3-1</i> <i>Commune 3-2</i>																		
<b>Unité Urbaine 4</b>	Une unité urbaine, désignée en romain et en gras, est un ensemble de communes abritant au moins 2 000 habitants dont aucune habitation n'est séparée de la plus proche de plus de 200 mètres.																	
<b>Unité Urbaine 5</b> <i>Commune rurale 6</i>																		
<b>Unité Urbaine 7</b>	Les autres communes, désignées en romain et en maigre, sont classées comme communes rurales.																	
<b>Unité Urbaine 8</b> <i>Commune 8-1</i> <i>Commune 8-2</i> <i>Commune 8-3</i> <i>Commune 8-4</i>																		
<b>Unité Urbaine 9*</b> <i>Commune 9-1</i>	Les limites entre territoire urbain et territoire rural sont redéfinies à l'occasion de chaque recensement. Les limites définies dans cette édition sont celles du recensement INSEE 1999.																Somme de tous les effectifs d'étudiants formés dans la région, l'unité urbaine ou la commune.	
<b>Unité Urbaine 9*</b> <i>Commune 9-1</i>																		
<b>XX -Département 2</b>																		
<b>Unité Urbaine 10</b> <i>Commune 10-1</i>	Ces unités sont distinguées par un astérisque lorsque les unités de formation de celles-ci sont situées dans des communes de départements différents.																	
<b>Unité Urbaine 9*</b> <i>Commune 9-2</i> <i>Commune 9-3</i> <i>Commune 9-4</i>																	Somme des effectifs d'étudiants inscrits dans les formations d'ingénieurs des universités, des INP, des UT et des autres écoles.	
<b>Unité Urbaine 11</b>	Lorsque des unités de formation existent sur plusieurs communes de l'unité urbaine, le détail communal par structure de formations est également présenté.																	
<b>Unité Urbaine 12</b> <i>Commune 12-1</i> <i>Commune 12-2</i> <i>Commune 12-3</i>																		
<b>Unité Urbaine 13</b>	Les IUFM sont à présent intégrés dans une université de rattachement, à l'exception de ceux de Guadeloupe, de Guyane et de Martinique.																	
<b>Unité Urbaine 14</b>																		
<b>Unité Urbaine 15</b> <i>Commune 15-1</i>																		
<b>Total régional</b>																		

## effectifs d'étudiants en 2008-2009 par région

régions	CPGE	STS et assimilés	IUT	IUFM intégrés aux universités	universités hors IUT et IUFM	grands établissements	instituts nationaux poly-techniques	universités de technologie	autres formations d'ingénieurs	écoles normales supérieures	établissements d'enseignement universitaire privés	écoles de commerce gestion et comptabilité	écoles juridiques et administratives	écoles supérieures art et culture	écoles para-médicales et sociales *	autres écoles de spécialités diverses	total enseignement supérieur	dont formations d'ingénieurs
Alsace	2 377	6 131	3 995	1 972	42 804				1 478			496		1 606	4 003	950	65 812	2 960
Aquitaine	2 980	11 031	5 325	2 964	61 182				2 707			6 036	840	1 687	6 399	993	102 144	3 626
Auvergne	1 354	4 905	2 835	1 258	23 868				1 233			1 506	1 443	750	2 919	496	42 567	2 171
Bourgogne	1 645	5 224	2 849	1 500	22 529				700			2 504	s	325	3 380	r	41 592	1 873
Bretagne	3 740	13 326	6 854	2 364	56 720				6 579	424	1 395	2 065	750	2 378	5 940	3 442	105 977	7 267
Centre	2 216	7 508	4 549	2 314	29 670				964			1 245	54	751	5 021	286	54 578	2 403
Champagne-Ardenne	1 271	5 400	3 064	1 508	17 076			2 361	545			4 703		309	2 439	255	38 931	2 310
Corse	101	476	401	218	3 142							64			348	74	4 824	
Franche-Comté	936	4 556	2 598	1 198	15 434			2 394	893			358		168	2 501	271	31 307	2 862
Languedoc-Roussillon	2 200	10 165	3 973	2 562	56 186				1 599		114	3 703	144	1 525	5 052	1 672	88 895	2 435
Limousin	532	3 153	1 850	633	11 535				580			137		137	2 203	212	20 972	1 048
Lorraine	2 387	8 317	5 498	2 572	39 383		3 530		2 062			1 375	187	1 155	6 471	916	73 853	6 084
Midi-Pyrénées	3 537	10 780	6 434	2 674	60 497		3 233		6 436		2 165	4 150	210	1 507	4 583	3 505	109 711	8 685
Nord – Pas-de-Calais	5 371	17 929	7 918	5 034	82 558				6 202		5 577	5 197	487	2 855	11 790	2 009	152 927	8 593
Basse-Normandie	1 293	4 856	2 938	1 376	20 035				1 132			899	17	246	3 002	756	36 550	1 315
Haute-Normandie	1 521	5 694	4 056	1 703	24 006				3 016			3 555	68	938	3 723	1 079	49 359	3 367
Pays de la Loire	3 944	15 565	5 763	2 620	51 864				6 687		5 681	4 737	312	3 139	5 641	3 038	108 991	7 827
Picardie	1 102	5 813	2 877	1 936	17 013			3 493	2 297			1 256	r	182	4 691	r	41 311	4 702
Poitou-Charentes	1 323	5 259	3 179	1 492	26 100				1 409			2 594	214	434	2 999	317	45 320	1 764
Provence – Alpes – Côte d'Azur	5 598	15 671	8 238	4 718	92 712				2 366		103	9 158	103	3 597	8 679	2 261	153 204	4 407
Rhône-Alpes	8 056	22 792	14 302	5 667	127 817	5 031			10 553	1 435	3 764	11 974	808	6 086	12 235	6 715	237 235	16 480
Total province	53 484	184 551	99 496	48 283	882 131	5 031	6 763	8 248	59 438	1 859	18 799	67 712	6 131	29 775	104 019	30 340	1 606 060	92 179
Île-de-France	25 222	42 629	17 782	13 204	320 167	27 980			22 470	2 263	4 420	32 641	1 576	31 529	27 513	19 262	588 658	26 059
Total métropole	78 706	227 180	117 278	61 487	1 202 298	33 011	6 763	8 248	81 908	4 122	23 219	100 353	7 707	61 304	131 532	49 602	2 194 718	118 238
Guadeloupe	364	1 789	111		5 065									38	636	629	8 632	
Guyane	43	301	135		1 502									240	442		2 663	
Martinique	339	1 817	119		4 998							106		66	628	758	8 831	
La Réunion	551	3 074	472	1 057	9 781							150		209	1 371	160	16 825	89
Total DOM	1 297	6 981	837	1 057	21 346							256		313	2 875	1 989	36 951	89
Total France hors COM	80 003	234 161	118 115	62 544	1 223 644	33 011	6 763	8 248	81 908	4 122	23 219	100 609	7 707	61 617	134 407	51 591	2 231 669	118 327
Collectivités d'outre-mer	176	1 531		640	4 852						179	72				147	7 597	
Total France entière	80 179	235 692	118 115	63 184	1 228 496	33 011	6 763	8 248	81 908	4 122	23 398	100 681	7 707	61 617	134 407	51 738	2 239 266	118 327
Etranger					73												73	
Total général	80 179	235 692	118 115	63 184	1 228 569	33 011	6 763	8 248	81 908	4 122	23 398	100 681	7 707	61 617	134 407	51 738	2 239 339	118 327

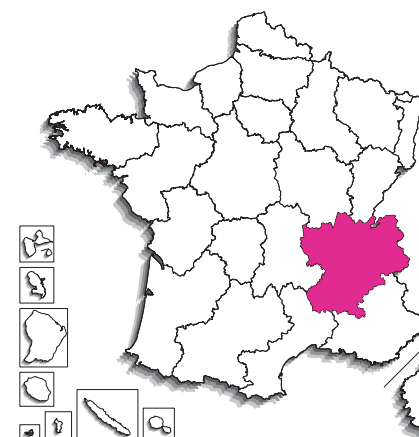
\* effectifs de l'année 2007-2008

s : secret statistique / r : réserve





# Rhône-Alpes



## enseignement supérieur

**237 235** étudiants inscrits en 2008-2009, accueillis dans **58** sites d'enseignement supérieur dont **13** sites ayant une ou plusieurs implantations d'universités. Parmi les étudiants, **81,9 %** sont inscrits dans le secteur public et **62,3 %** en université (IUT et IUFM compris).

### évolution du nombre d'étudiants

	2003	2008	
Rhône-Alpes	231 418	237 235	<b>+ 2,5 %</b>
France métro + DOM	2 256 098	2 231 669	<b>- 1,1 %</b>
poids de la région	10,3 %	10,6 %	

### bacheliers - session 2008

	effectifs de bacheliers				évolution depuis 2003	taux de réussite au bac	bacheliers en proportion dans une génération	taux d'inscription des bacheliers dans l'ens. sup.*
	généraux	technologiques	professionnels	ensemble				
Rhône-Alpes	28 678	13 257	9 584	51 519	+ 3,1 %	87,0 %	64,7 %	72,5 %
France métro + DOM	279 698	135 886	103 311	518 895	+ 3,2 %	83,5 %	63,6 %	73,8 %

\*Taux calculé pour les étudiants dont on connaît la région d'obtention du baccalauréat. Le taux national ainsi obtenu (numérateur et dénominateur calculés sur un même champ) permet les comparaisons entre régions mais il est plus faible (73,8 %) que le taux national réel calculé sans tenir compte de la région d'obtention du baccalauréat (78,2 %).

## population

### population

**6 065 959** habitants en 2007, soit

**9,5 %** de la population de la France \*

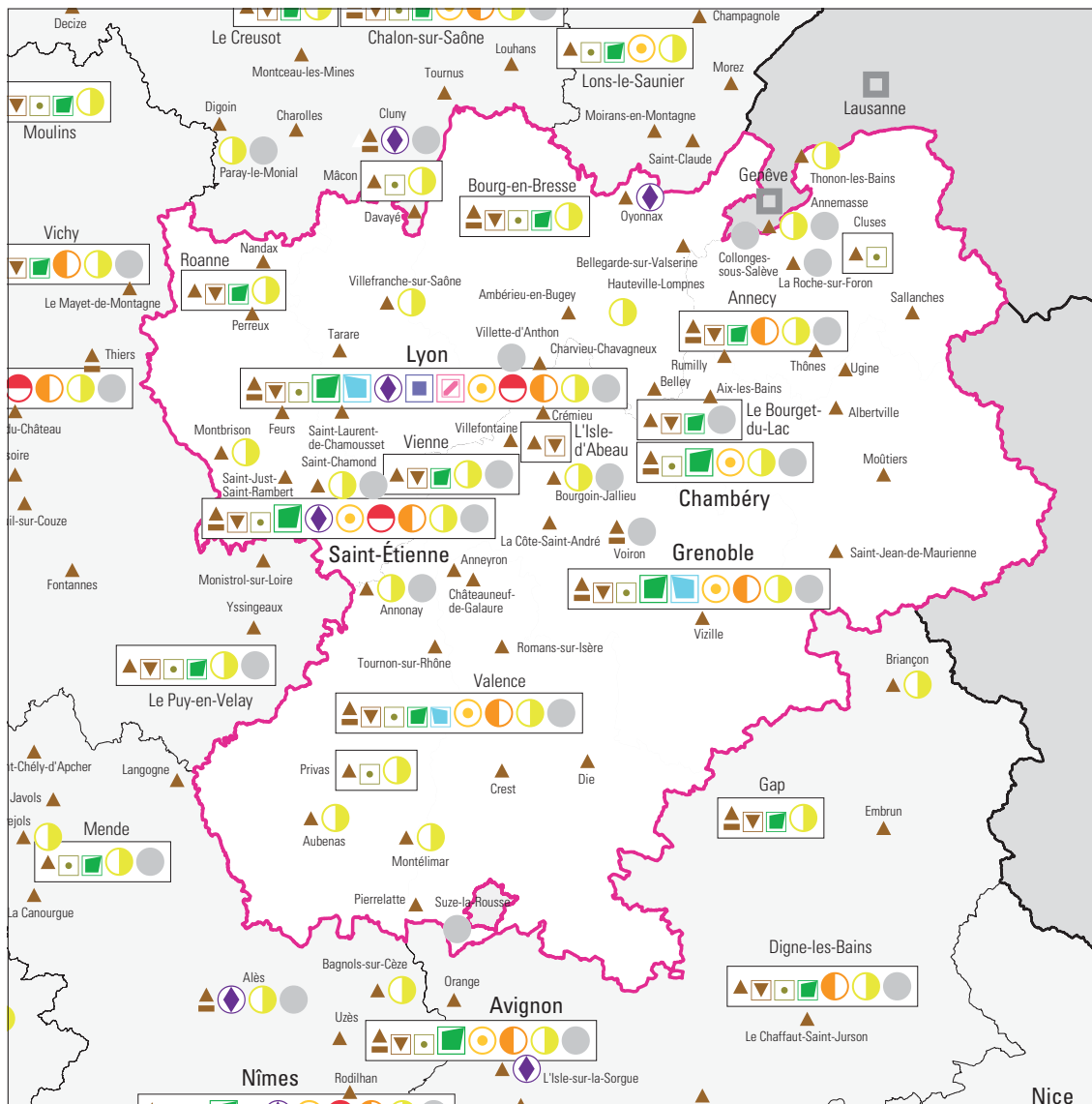
**139** habitants au km<sup>2</sup>

\* métropole + DOM

### évolution et poids des 17-25 ans

	2003	2008	
Rhône-Alpes	687 434	711 734	<b>+ 3,5 %</b>
France métro + DOM	7 153 236	7 361 155	<b>+ 2,9 %</b>
poids de la région	9,6 %	9,7 %	

# filières de l'enseignement supérieur en 2008-2009



## Types de filières par unité urbaine

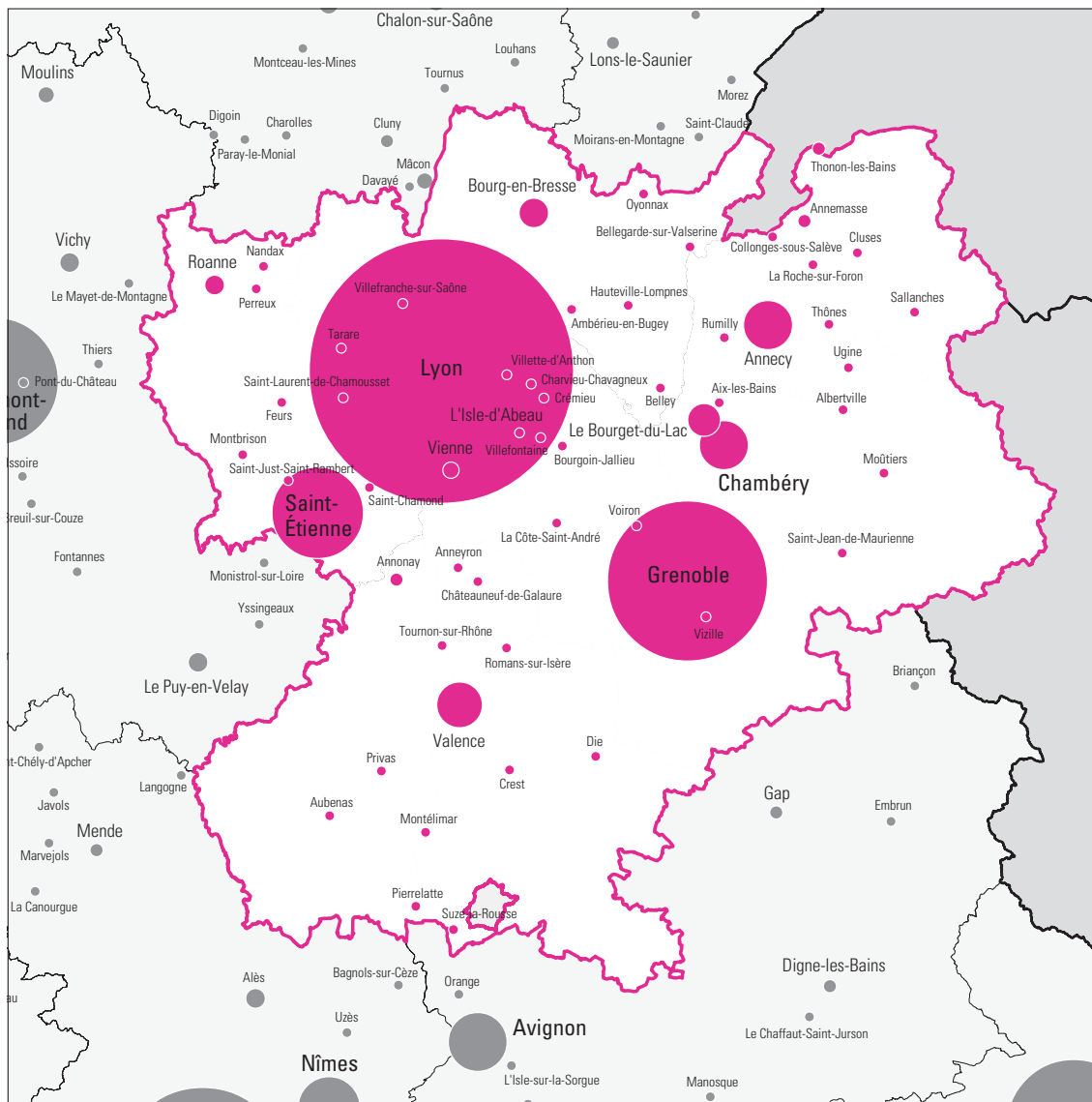
- ▲ Sections de techniciens supérieurs (STS)
- Classes préparatoires aux grandes écoles (CPGE)
- ▣ Instituts universitaires de technologie (IUT)
- Instituts universitaires de formation des maîtres intégrés aux universités (IUFM)
- Sièges d'universités
- Sites secondaires d'universités
- Sièges de grands établissements
- Sites secondaires de grands établissements
- Sièges d'instituts nationaux polytechniques (INP)
- Sites secondaires d'instituts nationaux polytechniques (INP)
- Sièges d'universités de technologie (UT)
- Sites secondaires d'universités de technologie (UT)
- ◆ Autres formations d'ingénieurs
- Écoles normales supérieures (ENS)
- Établissements universitaires privés
- Écoles de commerce, gestion et comptabilité
- Écoles juridiques et administratives
- Écoles supérieures d'art et de culture
- Écoles paramédicales et sociales
- Autres écoles
- Universités étrangères

Le cartouche blanc indique le caractère universitaire du site

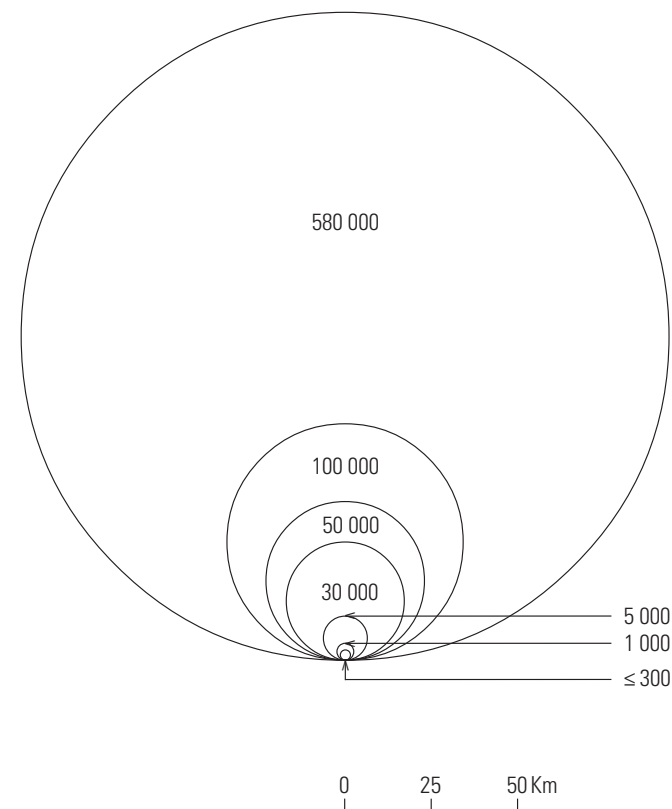


# Rhône-Alpes

## effectifs d'étudiants inscrits dans l'enseignement supérieur en 2008-2009



Nombre d'étudiants inscrits par unité urbaine



## effectifs d'étudiants inscrits en universités et formations d'ingénieurs en 2008-2009

### nombre d'étudiants inscrits dans les universités, par établissement et par unité urbaine

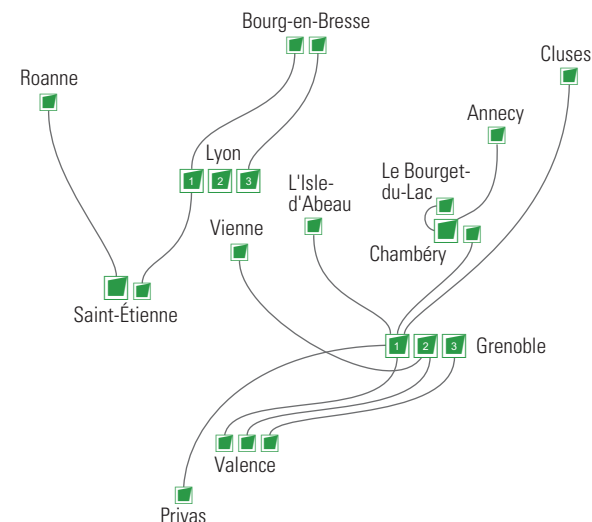
établissements par unité urbaine	effectifs par cycle			dont formations				total
	1 <sup>er</sup>	2 <sup>e</sup>	3 <sup>e</sup>	IUT	IUFM	ingénieurs	santé	
<b>Chambéry</b>	7 920	2 770	293	2 271		614		10 983
Anancy	3 230	653	72	1 728		269		3 955
Chambéry	2 702	1 308	52					4 062
Le Bourget-du-Lac	1 988	809	169	543		345		2 966
<b>Grenoble 1</b>	8 675	8 136	1 410	2 022	2 052	703	3 808	18 221
Chambéry		400			400			400
Cluses		242			242			242
Grenoble	7 913	7 119	1 410	1 874	1 159	703	3 808	16 442
L'Isle-d'Abeau	148			148				148
Privas		50			50			50
Valence	614	325			201			939
<b>Grenoble 2</b>	11 496	6 017	624	3 232				18 137
Grenoble	9 340	5 911	624	2 172				15 875
Valence	1 913	106		879				2 019
Vienne	243			181				243
<b>Grenoble 3</b>	3 724	1 723	277					5 724
Grenoble	3 256	1 723	277					5 256
Valence	468							468
<b>Lyon 1</b>	15 482	16 289	1 496	3 528	3 615	370	10 881	33 267
Bourg-en-Bresse	403	424		403	424			827
Lyon	15 079	15 177	1 496	3 125	2 503	370	10 881	31 752
Saint-Étienne		688			688			688
<b>Lyon 2</b>	16 455	9 024	1 202	450				26 681
Lyon	16 455	9 024	1 202	450				26 681
<b>Lyon 3</b>	13 387	7 122	775	703				21 284
Bourg-en-Bresse	564	55						619
Lyon	12 823	7 067	775	703				20 665
<b>Saint-Étienne</b>	9 253	3 914	322	2 096		340	1 974	13 489
Roanne	926	56		586				982
Saint-Étienne	8 327	3 858	322	1 510		340	1 974	12 507

### nombre d'étudiants inscrits dans les universités, par unité urbaine

implantations	effectifs par cycle			dont formations				total
	1 <sup>er</sup>	2 <sup>e</sup>	3 <sup>e</sup>	IUT	IUFM	ingénieurs	santé	
Anancy	3 230	653	72	1 728		269		3 955
Bourg-en-Bresse	967	479		403	424			1 446
Chambéry	2 702	1 708	52		400			4 462
Cluses		242			242			242
Grenoble	20 509	14 753	2 311	4 046	1 159	703	3 808	37 573
Le Bourget-du-Lac	1 988	809	169	543		345		2 966
L'Isle-d'Abeau	148			148				148
Lyon	44 357	31 268	3 473	4 278	2 503	370	10 881	79 098
Privas		50			50			50
Roanne	926	56		586				982
Saint-Étienne	8 327	4 546	322	1 510	688	340	1 974	13 195
Valence	2 995	431		879	201			3 426
Vienne	243			181				243
<b>Rhône-Alpes</b>	86 392	54 995	6 399	14 302	5 667	2 027	16 663	147 786

### universités : sites sièges et sites secondaires

Les sites d'implantation correspondent aux unités urbaines de l'INSEE (1999).



### nombre d'étudiants inscrits dans les formations d'ingénieurs, par unité urbaine

implantations	type d'établissements							total
	univ.	grands étab.	INP	UT	autres étab. MESR	étab. autres ministères	étab. privés	
Anancy	269							269
Grenoble	703	3 562						4 265
Le Bourget-du-Lac	345							345
Lyon	370				5 709	592	2 720	9 391
Oyonnax					44			44
Saint-Étienne	340				670	818		1 828
Valence		338						338
<b>Rhône-Alpes</b>	2 027	3 900			6 423	1 410	2 720	16 480

## effectifs d'étudiants inscrits dans l'enseignement supérieur en 2008-2009

implantations	CPGE	STS et assimilés	IUT	IUFM intégrés aux universités	universités hors IUT et IUFM	grands établissements	instituts nationaux poly-techniques	universités de technologie	autres formations d'ingénieurs	écoles normales supérieures	établissements d'enseignement universitaire privés	écoles de commerce gestion et comptabilité	écoles juridiques et administratives	écoles supérieures art et culture	écoles para-médicales et sociales	autres écoles de spécialités diverses	total enseignement supérieur	dont formations d'ingénieurs
<b>01 - Ain</b>																		
Ambérieu-en-Bugey		131															131	
Annemasse *		36															36	
<i>Ferney-Voltaire</i>		36															36	
Bellegarde-sur-Valserine		34															34	
Belley		23															23	
Bourg-en-Bresse	206	533	403	424	619												2 996	
Hauteville-Lompnes																148		148
Lyon *		102															102	
<i>Misérieux</i>		80															80	
<i>Trévoux</i>		22															22	
Oyonnax		70							44								114	44
<i>Bellignat</i>		48							44								92	44
<i>Oyonnax</i>		22															22	
<b>07 - Ardèche</b>																		
Annonay		432														152	41	625
Aubenas		258														133		391
Montélimar *		43															43	
<i>Le Teil</i>		43															43	
Privas		26		50												182		258
Tournon-sur-Rhône		115															115	
<b>26 - Drôme</b>																		
Anneyron		28															28	
Châteauneuf-de-Galaure		46															46	
Crest		33															33	
Die		30															30	
Montélimar *		271														194		465
<i>Montélimar</i>		271													194		465	
Pierrelatte		68															68	
Romans-sur-Isère		337															337	
<i>Bourg-de-Péage</i>		53															53	
<i>Romans-sur-Isère</i>		284															284	
Suze-la-Rousse																36		36
Valence	333	993	879	201	2 346	338						108		146	504	117	5 965	338
<i>Bourg-lès-Valence</i>	22	100															122	
<i>Valence</i>	311	893	879	201	2 346	338						108		146	504	117	5 843	338

## effectifs d'étudiants en 2008-2009

implantations	CPGE	STS et assimilés	IUT	IUFM intégrés aux universités	universités hors IUT et IUFM	grands établissements	instituts nationaux poly-techniques	universités de technologie	autres formations d'ingénieurs	écoles normales supérieures	établissements d'enseignement universitaire privés	écoles de commerce et comptabilité	écoles juridiques et administratives	écoles supérieures art et culture	écoles paramédicales et sociales	autres écoles de spécialités diverses	total enseignement supérieur	dont formations d'ingénieurs
<b>38 - Isère</b>																		
<b>Bourgoin-Jallieu</b>		162													208	34	404	
Bourgoin-Jallieu		162													208		370	
Nivolas-Vermelle																34	34	
<b>Charvieu-Chavagneux</b>		76															76	
Pont-de-Chéruy		76															76	
<b>Crémieu</b>		61															61	
<b>Grenoble</b>	1 487	2 729	4 046	1 159	32 368	4 627						3 621		1 152	1 752	947	53 888	4 265
Corenc	106															38	144	
Echirolles		61			467										444		972	
Gières					47												47	
Grenoble	1 256	1 917	2 020	1 159	3 183	2 581						3 621		1 152	466	752	18 107	1 543
La Tronche		296			4 503										641	12	5 452	
Meylan		35															35	
Montbonnot-Saint-Martin	125																125	
Saint-Egrève														201			201	
Saint-Ismier		60															60	
Saint-Martin-d'Hères		157	2 026		24 168	2 046											28 397	2 722
Sassenage		92															92	
Seyssinet-Pariset		111														145	256	
<b>La Côte-Saint-André</b>		55															55	
<b>L'Isle-d'Abeau</b>		80	148														228	
<b>Vienne</b>		668	181		62										181	44	1 136	
<b>Villefontaine</b>		213															213	
<b>Villette-d'Anthon</b>																36	36	
<b>Vizille</b>		63															63	
<b>Voiron</b>	55	247															7	309
Moirans		56															56	
Voiron	55	191															7	253
<b>42 - Loire</b>																		
<b>Feurs</b>		37																37
<b>Montbrison</b>		37													158		195	
Nandax		63															63	
Perreux		32															32	
<b>Roanne</b>		199	586		396											199	1 380	
<b>Saint-Chamond</b>		145														196	78	419
Rive-de-Gier		68															68	
Saint-Chamond		77													196	78	351	
<b>Saint-Étienne</b>	785	1 706	1 510	688	10 997				1 488			502	64	749	1 262	409	20 160	1 828
Firminy		82													308		390	
Saint-Étienne	785	1 545	1 510	688	10 997				1 488			502	64	749	914	409	19 651	1 828
Saint-Genest-Lerpt		27															27	
Saint-Jean-Bonnefonds														40			40	
Saint-Priest-en-Jarez		52															52	
<b>Saint-Just-Saint-Rambert</b>		29															29	
Andrézieux-Bouthéon		29															29	

## effectifs d'étudiants en 2008-2009

implantations	CPGE	STS et assimilés	IUT	IUFM intégrés aux universités	universités hors IUT et IUFM	grands établissements	instituts nationaux poly-techniques	universités de technologie	autres formations d'ingénieurs	écoles normales supérieures	établissements d'enseignement universitaire privés	écoles de commerce gestion et comptabilité	écoles juridiques et administratives	écoles supérieures art et culture	écoles médicales et sociales	autres écoles de spécialités diverses	total enseignement supérieur	dont formations d'ingénieurs
<b>69 - Rhône</b>																		
<b>Lyon *</b>	4 367	8 844	4 278	2 503	72 317	66			9 021	1 435	3 764	7 334	744	3 912	4 390	4 620	127 595	9 391
<i>Bron</i>		128	450		10 141										341	8	11 068	
<i>Caluire-et-Cuire</i>															209	143	352	
<i>Charbonnières-les-Bains</i>		46															46	
<i>Chassieu</i>																10	10	
<i>Corbas</i>																91	91	
<i>Dardilly</i>		230															230	
<i>Décines-Charpieu</i>		93															93	
<i>Écully</i>		22							1 794			3 204			154	313	5 487	1 794
<i>Givors</i>		90															90	
<i>La Mulatière</i>	77	153															230	
<i>Limonest</i>		220												14		673	907	
<i>Lyon 1er</i>	597	1 104										626		550		322	3 199	
<i>Lyon 2e</i>	299	1 787									3 764			584	29	512	7 595	620
<i>Lyon 3e</i>		821										547		394	726	520	3 008	
<i>Lyon 4e</i>				2 503										251			2 754	
<i>Lyon 5e</i>	990	562							475					171		18	2 216	475
<i>Lyon 6e</i>	1 415	162												142	428	90	2 237	
<i>Lyon 7e</i>		489			26 670					1 435			62	50	482	300	29 488	
<i>Lyon 8e</i>	670	722	703		21 820							104			691		24 710	
<i>Lyon 9e</i>	319	1 185										2 787		1 089	879	149	6 408	
<i>Marcy-l'Étoile</i>																514	514	
<i>Oullins</i>		240			1 481												1 721	
<i>Rillieux-la-Pape</i>		141															141	
<i>Saint-Cyr-au-Mont-d'Or</i>													150				150	
<i>Saint-Genis-Laval</i>		88													407		495	
<i>Saint-Priest</i>		90															90	
<i>Vaulx-en-Velin</i>		36							592					650		29	1 307	592
<i>Vénissieux</i>		209										66					275	
<i>Villeurbanne</i>		226	3 125		12 205	66			5 540				532	17	44	928	22 683	5 910
Saint-Laurent-de-Chamousset		26															26	
<b>Tarare</b>		41															41	
<b>Villefranche-sur-Saône</b>		199													181		380	

## effectifs d'étudiants en 2008-2009

implantations	CPGE	STS et assimilés	IUT	IUFM intégrés aux universités	universités hors IUT et IUFM	grands établissements	instituts nationaux poly-techniques	universités de technologie	autres formations d'ingénieurs	écoles normales supérieures	établissements d'enseignement universitaire privés	écoles de commerce et gestion et comptabilité	écoles juridiques et administratives	écoles supérieures art et culture	écoles paramédicales et sociales	autres écoles de spécialités diverses	total enseignement supérieur	dont formations d'ingénieurs
<b>73 - Savoie</b>																		
<b>Aix-les-Bains</b>		172															172	
<b>Albertville</b>		116															116	
<b>Chambéry</b>	212	785		400	4 062							409			510	76	6 454	
Chambéry	212	552		400	132							409			420	76	2 201	
Jacob-Bellecombette					3 930												3 930	
La Motte-Servolex		77															77	
La Ravoire		156												90			246	
<b>Le Bourget-du-Lac</b>		92	543		2 423												3 077	345
<b>Moutiers</b>		70															70	
<b>Saint-Jean-de-Maurienne</b>		21															21	
<b>Ugine</b>		73															73	
<b>74 - Haute-Savoie</b>																		
<b>Annecy</b>	611	1 093	1 728		2 227									127	582	140	6 508	269
Annecy	541	378			319									127	582	99	2 046	269
Annecy-le-Vieux		34	1 728		1 908												3 670	
Argonay	70	232															302	
Cran-Gevrier		127															127	
Poisy		186															186	
Seynod		136														41	177	
<b>Annemasse *</b>		214													300	15	529	
Annemasse		149													300		449	
Saint-Julien-en-Genevois		47															47	
Ville-la-Grand		18														15	33	
<b>Cluses</b>		157		242													399	
Bonneville		46		242													288	
Cluses		111															111	
<b>Collonges-sous-Salève</b>																	57	
<b>La Roche-sur-Foron</b>		109															39	
<b>Rumilly</b>		15															15	
<b>Sallanches</b>		121															121	
Passy		70															70	
Sallanches		51															51	
<b>Thônes</b>		52															52	
<b>Thonon-les-Bains</b>		381													192		573	
Évian-les-Bains		57															57	
Thonon-les-Bains		324												192			516	
<b>Rhône-Alpes</b>	8 056	22 792	14 302	5 667	127 817	5 031			10 553	1 435	3 764	11 974	808	6 086	12 235	6 715	237 235	16 480
<b>Académie de Grenoble</b>	2 698	10 505	7 525	2 052	43 488	4 965						4 138		1 425	4 890	1 608	83 294	5 217
<b>Académie de Lyon</b>	5 358	12 287	6 777	3 615	84 329	66			10 553	1 435	3 764	7 836	808	4 661	7 345	5 107	153 941	11 263



# Annexes

- > **définitions**
- > **lexique**
- > **sigles**
- > **abréviations**

## définitions

	sources	champs des données
<b>Classes Préparatoires aux Grandes Écoles (CPGE)</b>	<b>DEPP : système d'information SCOLARITE</b> <b>Ministère en charge de l'Agriculture et de la pêche</b>	Élèves inscrits en CPGE dans les établissements publics ou privés du MEN ou des autres ministères.
<b>Sections de Techniciens Supérieurs (STS) et assimilés</b>	<b>DEPP : système d'information SCOLARITE</b> <b>Ministère en charge de l'Agriculture et de la pêche</b>	Élèves en formations post-baccalauréat assimilées aux STS (STS, DMA, DCESF, classes de mise à niveau au BTS), dans les établissements publics et privés du MEN ou des autres ministères.
<b>Instituts Universitaires de Technologie (IUT)</b>	<b>SIES : système d'information SISE</b>	Inscriptions principales en universités dans les formations de DUT, post-DUT ou DNTS.
<b>Instituts universitaires de formation des maîtres (IUFM) intégrés aux universités</b>	<b>SIES : système d'information SISE</b>	Inscriptions principales dans les IUFM intégrés aux universités. Les IUFM de Guadeloupe, de Guyane et de Martinique n'étant pas intégrés à une université, leurs effectifs sont reportés dans la colonne autres écoles de spécialités diverses.
<b>Universités (hors IUT et IUFM)</b>	<b>SIES : système d'information SISE</b>	Inscriptions principales en universités y compris la formation continue diplômante, par alternance, diplômes universitaires, DAEU, enseignement à distance, y compris les formations d'ingénieurs, non compris les étudiants en formations DUT et assimilés et dans les IUFM. En 2008-2009, les effectifs de 17 écoles d'ingénieurs rattachées à une université (L. 719-10) sont désormais comptabilisés dans les autres formations d'ingénieurs.
<b>Grands établissements</b>	<b>SIES : système d'information SISE</b>	Inscriptions principales (y compris la formation continue diplômante) dans 12 grands établissements soit l'École centrale des arts et manufactures, l'École des hautes études en sciences sociales, l'École nationale des chartes, l'École nationale supérieure des sciences de l'information et des bibliothèques, l'École pratique des hautes études, l'Institut d'études politiques de Paris, l'Institut national des langues et civilisations orientales, l'Institut de physique du globe, l'Institut polytechnique de Grenoble, le Muséum national d'histoire naturelle, l'Observatoire de Paris, Paris Dauphine.
<b>Instituts nationaux polytechniques (INP)</b>	<b>SIES : système d'information SISE</b>	Inscriptions principales dans les INP de Nancy et de Toulouse, y compris la formation continue diplômante et les formations d'ingénieurs.
<b>Universités de technologie (UT)</b>	<b>SIES : système d'information SISE</b>	Inscriptions principales dans les UT de Belfort-Montbéliard, Compiègne et Troyes, y compris la formation continue diplômante et les formations d'ingénieurs.
<b>Autres formations d'ingénieurs</b>	<b>SIES : système d'information SISE</b>	Inscriptions principales dans les formations d'ingénieurs de 17 écoles d'ingénieurs rattachées à une université (L. 719-10), des écoles publiques sous tutelle du MESR (Ecoles centrales hors Paris, INSA et autres) ou sous tutelle des autres ministères, ou dans les formations d'ingénieurs des écoles d'ingénieurs privées.
<b>Écoles Normales Supérieures (ENS)</b>	<b>SIES : système d'information SISE</b>	Toutes formations de ces écoles.
<b>Etablissements d'enseignement universitaire privés</b>	<b>SIES : système d'information SISE</b>	Effectifs des formations préparant aux diplômes nationaux et autres diplômes délivrés par ces établissements.
<b>Ecoles de commerce, gestion et comptabilité</b>	<b>SIES : enquête n°26 et SISE</b>	Toutes formations d'enseignement supérieur de ces écoles (formations principales, cycles préparatoires, spécialisations, master et MBA).
<b>Écoles juridiques et administratives</b>	<b>SIES : enquête n°26</b>	Toutes formations d'enseignement supérieur de ces écoles.
<b>Écoles supérieures art et culture</b>	<b>SIES : enquête n°48</b>	Toutes formations d'enseignement supérieur de ces écoles, y compris les écoles supérieures d'architecture, de journalisme et de communication.
<b>Écoles paramédicales et sociales</b>	<b>Ministère en charge de la santé</b>	Toutes formations d'enseignement supérieur de ces écoles. Données provisoires, données de 2007-2008 reconduites en 2008-2009.
<b>Autres écoles de spécialités diverses</b>	<b>DEPP : système d'information SCOLARITE</b> <b>SIES : enquête n°18</b> <b>SIES : enquête n°26</b> <b>Ministère de l'Économie, de l'industrie et de l'emploi</b>	Toutes autres formations d'enseignement supérieur.
<b>Population</b>	<b>INSEE : recensement de la population 2007</b>	Somme des populations municipales des communes qui composent une région.
<b>Population des 17-25 ans</b>	<b>INSEE : estimation de population</b>	Estimation de la population âgée de 17 à 25 ans au 1er janvier. Données provisoires en 2008.

## lexique

### Premier, deuxième et troisième cycle

### définitions

Dans le cadre de l'harmonisation des cursus d'enseignement supérieur européens, le déroulement des études supérieures est organisé en cycles. Le nombre, la nature et la durée des cycles peuvent varier en fonction des études dispensées. Au cours de chaque cycle sont délivrés des diplômes nationaux ou des diplômes d'établissement sanctionnant les connaissances, les compétences ou les éléments de qualification professionnelle acquis. Les grades de licence, de master et de doctorat sont conférés respectivement à l'issue du premier, du deuxième et du troisième cycle (article L. 612-1 du code de l'éducation).

### Bacheliers en proportion dans une génération

Proportion de bacheliers d'une génération fictive d'individus qui auraient, à chaque âge, les taux de candidature et de réussite observés l'année considérée.

### Commune rurale

Commune n'appartenant à aucune unité urbaine.

### Commune urbaine

Commune appartenant à une unité urbaine.

### Formations d'ingénieurs

Formations d'ingénieurs classiques, nouvelles formations d'ingénieurs et formations d'ingénieurs spécialisées donnant lieu à délivrance d'un diplôme d'ingénieur reconnu par la commission des titres d'ingénieurs.

### Formations d'ingénieurs universitaires

Formations d'ingénieurs délivrées en universités : formations classiques, de spécialisation, ou en partenariat (ex. NFI), y compris la formation continue diplômante, par alternance et enseignement à distance.

### Grands établissements

Ensemble de 12 Grands établissements suivants : l'École centrale des arts et manufactures, l'École des hautes études en sciences sociales, l'École nationale des chartes, l'École nationale supérieure des sciences de l'information et des bibliothèques, l'École pratique des hautes études, l'Institut d'études politiques de Paris, l'Institut national des langues et civilisations orientales, l'Institut de physique du globe, l'Institut polytechnique de Grenoble, le Muséum national d'histoire naturelle, l'Observatoire de Paris, Paris Dauphine.

### Population

Le concept de population municipale correspond désormais à la notion de population utilisée usuellement en statistique. En effet, elle ne comporte pas de doubles comptes : chaque personne vivant en France est comptée une fois et une seule. La population municipale comprend les personnes ayant leur résidence habituelle (au sens du décret 2003-485) sur le territoire de la commune, dans un logement ou une communauté, les personnes détenues dans les établissements pénitentiaires de la commune, les personnes sans-abri recensées sur le territoire de la commune et les personnes résidant habituellement dans une habitation mobile recensée sur le territoire de la commune. La population municipale d'un ensemble de communes est égale à la somme des populations municipales des communes qui le composent.

### Site d'enseignement supérieur

Unité urbaine ou commune rurale dans laquelle au moins un étudiant est inscrit dans une formation d'enseignement supérieur, quel que soit l'établissement (université, lycée, école, faculté privée...) ou la nature de la formation (universitaire ou non).

### Site d'enseignement supérieur universitaire

Unité urbaine ou commune rurale dans laquelle au moins un étudiant est inscrit dans une formation universitaire (y compris IUT et écoles d'ingénieurs internes ou externes aux universités).

### Site secondaire

Unité urbaine ou commune rurale dans laquelle au moins un étudiant est inscrit dans une formation universitaire (y compris IUT et écoles d'ingénieurs internes ou externes aux universités) hors du site siège.

### Site siège

Unité urbaine ou commune rurale abritant le siège d'une université et assimilé.

### Taux d'inscription des bacheliers dans l'enseignement supérieur

Rapport entre le nombre d'inscriptions de bacheliers de l'année dans l'enseignement supérieur de l'académie et le nombre de bacheliers de l'année, selon l'académie de scolarisation.

### Taux de réussite au baccalauréat

Rapport entre le nombre d'admis au baccalauréat et le nombre de candidats présents. Est considéré comme présent à l'examen tout candidat ayant participé à au moins une épreuve.

### Unité urbaine

Ensemble de communes abritant au moins 2 000 habitants dont aucune habitation n'est séparée de la plus proche de plus de 200 mètres. Zonage établi à partir du recensement de la population par l'INSEE en 1999.

### Universités

Ensemble des 81 universités publiques y compris le Centre universitaire de formation et de recherche (CUFR) d'Albi.

## sigles

<b>BTS</b>	Brevet de technicien supérieur
<b>CNAM</b>	Conservatoire national des arts et métiers
<b>COM</b>	Collectivités d'outre-mer
<b>CPGE</b>	Classe préparatoire aux grandes écoles
<b>CUFR</b>	Centre universitaire de formation et recherche
<b>DEPP</b>	Direction de l'évaluation, de la prospective et de la performance
<b>DGESIP</b>	Direction générale pour l'enseignement supérieur et l'insertion professionnelle
<b>DGRI</b>	Direction générale pour la recherche et l'innovation
<b>DMA</b>	Diplôme des métiers d'art
<b>DNTS</b>	Diplôme national de technologie spécialisée
<b>DOM</b>	Départements d'outre-mer
<b>DUT</b>	Diplôme universitaire de technologie
<b>EHESS</b>	Ecole des hautes études en sciences sociales
<b>ENS</b>	Ecole normale supérieure
<b>ENSAM</b>	Ecole nationale supérieure des arts et métiers
<b>IEP</b>	Institut d'études politiques
<b>INALCO</b>	Institut national des langues et civilisations orientales
<b>INP</b>	Institut national polytechnique
<b>INSA</b>	Institut national des sciences appliquées
<b>INSEE</b>	Institut national de la statistique et des études économiques
<b>IUFM</b>	Institut universitaire de formation des maîtres
<b>IUT</b>	Institut universitaire de technologie
<b>MEN</b>	Ministère de l'Éducation nationale
<b>MESR</b>	Ministère de l'Enseignement supérieur et de la Recherche
<b>NFI</b>	Nouvelle formation d'ingénieur
<b>PACA</b>	Provence – Alpes-Côte-d'Azur
<b>SIES</b>	Sous-direction des systèmes d'information et des études statistiques
<b>SISE</b>	Système d'information sur le suivi des étudiants
<b>STS</b>	Section de techniciens supérieurs
<b>UT</b>	Université de technologie

## abréviations

<b>adm.</b>	administratives
<b>archit.</b>	architecture
<b>ass.</b>	assimilés
<b>éc.</b>	écoles
<b>ens.</b>	enseignement
<b>form.</b>	formations
<b>ing.</b>	ingénieurs
<b>min.</b>	ministères
<b>soc.</b>	sociales
<b>sup.</b>	supérieur
<b>univ.</b>	université ou universitaire



**> L'état de l'Enseignement supérieur et de la Recherche en France**

L'état de l'Enseignement supérieur et de la Recherche permet de faire le bilan annuel chiffré du système d'enseignement supérieur et de recherche français, de le situer au niveau international et de suivre ses évolutions, notamment sur le long terme. Financement, ressources humaines, accès au supérieur, réussite, qualification, insertion des diplômés, vie étudiante, recherche en biotechnologie ou nanotechnologie, participation au PCRD, publications, brevets... sont les thèmes abordés dans les 35 fiches de cet ouvrage dont la partie recherche a été enrichie pour cette troisième édition.

**> Vous recherchez une information statistique**

Demandes téléphoniques ou écrites

Centre de documentation

61-65, rue Dutot 75732 Paris Cedex 15

**Téléphone** 01 55 55 73 58

**Courriel** [depp.documentation@education.gouv.fr](mailto:depp.documentation@education.gouv.fr)

**> Vous désirez consulter les publications du ministère de l'Éducation nationale ou du ministère de l'Enseignement supérieur et de la Recherche**

**Internet** [www.education.gouv.fr](http://www.education.gouv.fr)

[www.enseignementsup-recherche.gouv.fr](http://www.enseignementsup-recherche.gouv.fr)

**> Vous désirez obtenir des publications du ministère de l'Éducation nationale ou du ministère de l'Enseignement supérieur et de la Recherche**

Catalogues, achats, abonnements

DEPP Département de la valorisation et de l'édition

61-65, rue Dutot 75732 Paris Cedex 15

**Vente** 01 55 55 72 04

**Télécopie** 01 55 55 72 29



## atlas régional

effectifs d'étudiants en 2008-2009

Ministère de l'Enseignement supérieur  
et de la Recherche

DGESIP/DGRI

Sous-direction des systèmes d'information  
et études statistiques

[www.enseignementsup-recherche.gouv.fr](http://www.enseignementsup-recherche.gouv.fr)

[atlas.regional@education.gouv.fr](mailto:atlas.regional@education.gouv.fr)

Prix 15 euros

Depp 005 10 362

ISSN en cours

Dépôt légal

2<sup>e</sup> trimestre 2010

ISBN 978-2-11-097813-4



9 782110 978134