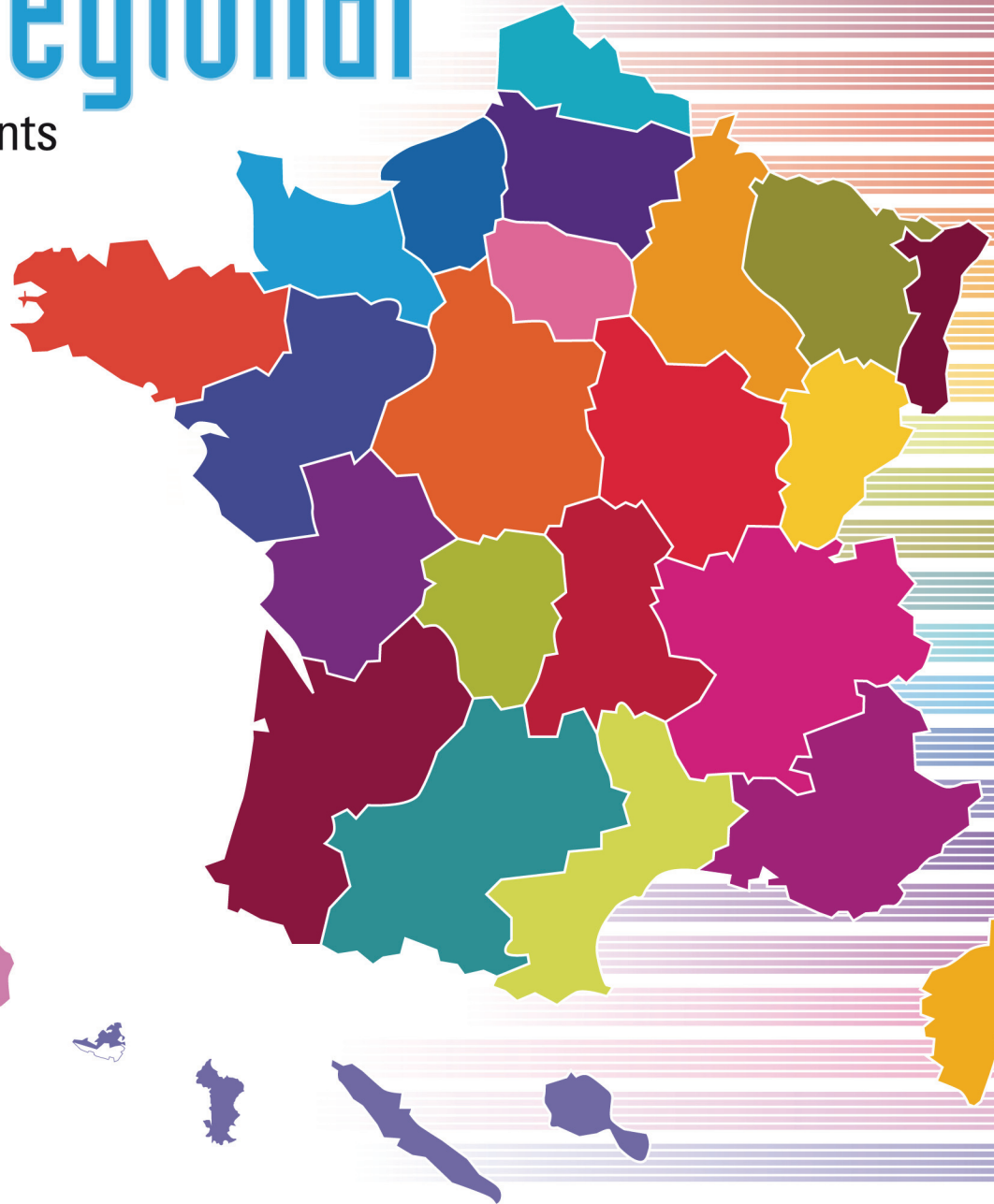
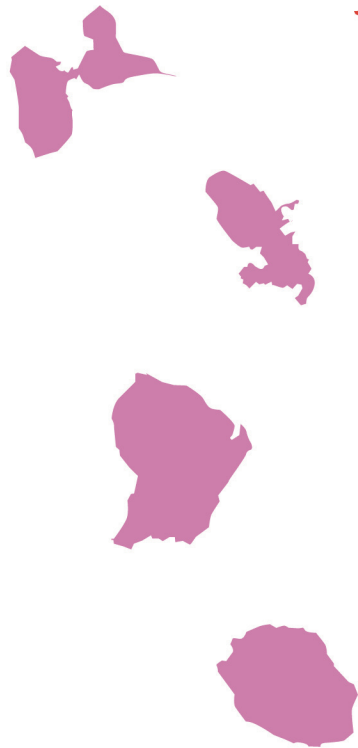




atlas régional

effectifs d'étudiants
en 2008-2009



- Alsace
- Aquitaine
- Auvergne
- Bourgogne
- Bretagne
- Centre
- Champagne-Ardenne
- Corse
- Franche-Comté
- Languedoc-Roussillon
- Limousin
- Lorraine
- Midi-Pyrénées
- Nord - Pas-de-Calais
- Basse-Normandie
- Haute-Normandie
- Pays de la Loire
- Picardie
- Poitou-Charentes
- Provence - Alpes - Côte d'Azur
- Rhône-Alpes
- Île-de-France
- Départements d'outre-mer
- Collectivités d'outre-mer

Juin 2010

Cet ouvrage est édité par

**le ministère de l'Enseignement supérieur
et de la Recherche, DGESIP/DGRI**

Sous-direction des systèmes d'information
et études statistiques

Directeur de la publication

Olivier Lefebvre

**Réalisation / Département des outils
d'aide au pilotage**

Yann Caradec

Patrick Marchegay

Ont contribué à cette édition

Bruno Lutinier

Marie-Hélène Prieur

Mise en page PAO

Marie-Laure Jouanno

Impression

Imprimerie Moderne de l'Est

**Vente Depp / Département de la valorisation
et de l'édition**

Service commercial

tél 01 55 55 72 04

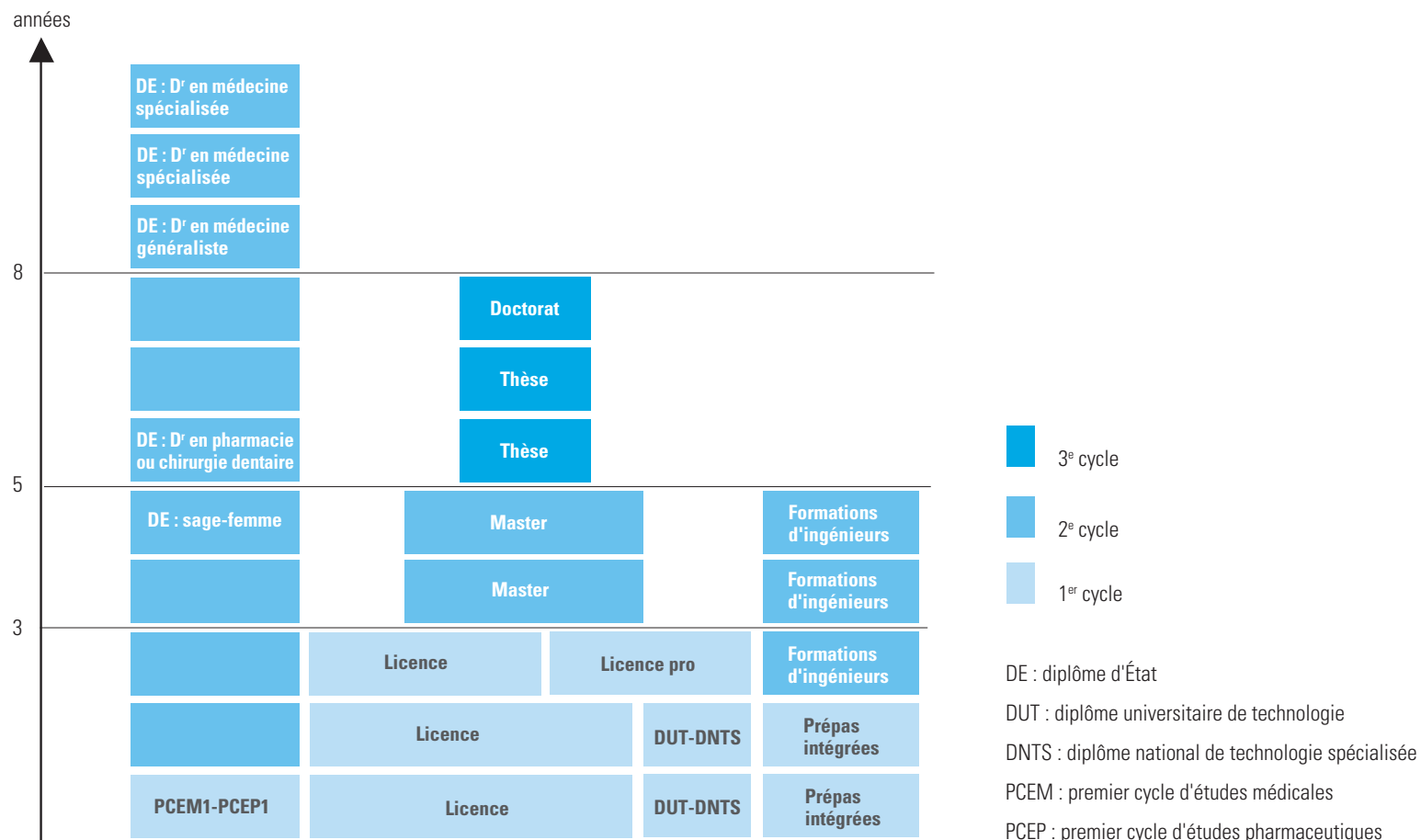
fax 01 55 55 72 29

mél diffusion.vente@education.gouv.fr

sommaire des cartes et tableaux

> présentation des cycles en universités	6	> Lorraine	99
1 - l'enseignement supérieur en France	7	> Midi-Pyrénées	105
01 > les étudiants inscrits dans l'enseignement supérieur à la rentrée 2008	8	> Nord – Pas-de-Calais	111
02 > les sites de l'enseignement supérieur	9	> Basse-Normandie	117
03 > les sites des universités	14	> Haute-Normandie	123
04 > les évolutions	24	> Pays de la Loire	129
		> Picardie	135
2 - l'enseignement supérieur en région	29	> Poitou-Charentes	141
> Alsace	33	> Provence – Alpes – Côte d'Azur	147
> Aquitaine	39	> Rhône-Alpes	153
> Auvergne	45	> Île-de-France	161
> Bourgogne	51	> Départements d'outre-mer	179
> Bretagne	57	> Collectivités d'outre-mer	185
> Centre	63		
> Champagne-Ardenne	69	annexes	191
> Corse	75	> définitions	192
> Franche-Comté	81	> lexique	193
> Languedoc-Roussillon	87	> sigles	194
> Limousin	93	> abréviations	194

> présentation des cycles en universités



AVERTISSEMENT

Les 1^{er}, 2^e et 3^e cycles actuels ne correspondent pas aux cycles des éditions antérieures à 2005-2006, suite à l'harmonisation des cursus d'enseignement supérieur européen.

Le nombre, la nature et la durée des cycles peuvent varier en fonction des études dispensées. Au cours de chaque cycle sont délivrés des diplômes nationaux ou des diplômes d'établissement sanctionnant les connaissances, les compétences ou les éléments de qualification professionnelle acquis.

Les grades de licence, de master et de doctorat sont conférés respectivement à l'issue du 1^{er}, du 2^e et du 3^e cycle (article L. 612-1 du Code de l'éducation).

l'enseignement supérieur en région

- > Alsace
- > Aquitaine
- > Auvergne
- > Bourgogne
- > Bretagne
- > Centre
- > Champagne-Ardenne
- > Corse
- > Franche-Comté
- > Languedoc-Roussillon
- > Limousin
- > Lorraine
- > Midi-Pyrénées
- > Nord – Pas-de-Calais
- > Basse-Normandie
- > Haute-Normandie
- > Pays de la Loire
- > Picardie
- > Poitou-Charentes
- > Provence – Alpes – Côte d'Azur
- > Rhône-Alpes
- > Île-de-France
- > Départements d'outre-mer
- > Collectivités d'outre-mer

comment lire les tableaux

implantations	CPGE	STS et assimilés	IUT	IUFM intégrés aux universités	universités hors IUT et IUFM	grands établissements	instituts nationaux poly-techniques	universités de technologie	autres formations d'ingénieurs	écoles normales supérieures	établissements d'enseignement universitaire privés	écoles de commerce gestion et comptabilité	écoles juridiques et administratives	écoles supérieures art et culture	écoles paramédicales et sociales	autres écoles de spécialités diverses	total enseignement supérieur	dont formations d'ingénieurs
XX -Département 1																		
Unité Urbaine 1																		
Unité Urbaine 2	Les sources et champs de données de ces catégories sont précisés en p. 192.																	
Unité Urbaine 3 <i>Commune 3-1</i> <i>Commune 3-2</i>																		
Unité Urbaine 4	Une unité urbaine, désignée en romain et en gras, est un ensemble de communes abritant au moins 2 000 habitants dont aucune habitation n'est séparée de la plus proche de plus de 200 mètres.																	
Unité Urbaine 5 <i>Commune rurale 6</i>																		
Unité Urbaine 7	Les autres communes, désignées en romain et en maigre, sont classées comme communes rurales.																	
Unité Urbaine 8 <i>Commune 8-1</i> <i>Commune 8-2</i> <i>Commune 8-3</i> <i>Commune 8-4</i>																		
Unité Urbaine 9* <i>Commune 9-1</i>	Les limites entre territoire urbain et territoire rural sont redéfinies à l'occasion de chaque recensement. Les limites définies dans cette édition sont celles du recensement INSEE 1999.																Somme de tous les effectifs d'étudiants formés dans la région, l'unité urbaine ou la commune.	
Unité Urbaine 9* <i>Commune 9-1</i>																		
XX -Département 2																		
Unité Urbaine 10 <i>Commune 10-1</i>	Ces unités sont distinguées par un astérisque lorsque les unités de formation de celles-ci sont situées dans des communes de départements différents.																	
Unité Urbaine 9* <i>Commune 9-2</i> <i>Commune 9-3</i> <i>Commune 9-4</i>																	Somme des effectifs d'étudiants inscrits dans les formations d'ingénieurs des universités, des INP, des UT et des autres écoles.	
Unité Urbaine 11	Lorsque des unités de formation existent sur plusieurs communes de l'unité urbaine, le détail communal par structure de formations est également présenté.																	
Unité Urbaine 12 <i>Commune 12-1</i> <i>Commune 12-2</i> <i>Commune 12-3</i>																		
Unité Urbaine 13	Les IUFM sont à présent intégrés dans une université de rattachement, à l'exception de ceux de Guadeloupe, de Guyane et de Martinique.																	
Unité Urbaine 14																		
Unité Urbaine 15 <i>Commune 15-1</i>																		
Total régional																		

effectifs d'étudiants en 2008-2009 par région

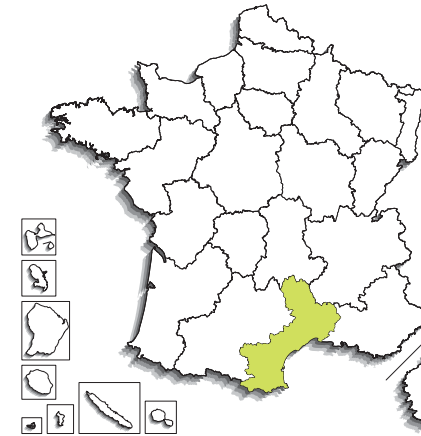
régions	CPGE	STS et assimilés	IUT	IUFM intégrés aux universités	universités hors IUT et IUFM	grands établissements	instituts nationaux poly-techniques	universités de technologie	autres formations d'ingénieurs	écoles normales supérieures	établissements d'enseignement universitaire privés	écoles de commerce gestion et comptabilité	écoles juridiques et administratives	écoles supérieures art et culture	écoles para-médicales et sociales *	autres écoles de spécialités diverses	total enseignement supérieur	dont formations d'ingénieurs
Alsace	2 377	6 131	3 995	1 972	42 804				1 478			496		1 606	4 003	950	65 812	2 960
Aquitaine	2 980	11 031	5 325	2 964	61 182				2 707			6 036	840	1 687	6 399	993	102 144	3 626
Auvergne	1 354	4 905	2 835	1 258	23 868				1 233			1 506	1 443	750	2 919	496	42 567	2 171
Bourgogne	1 645	5 224	2 849	1 500	22 529				700			2 504	s	325	3 380	r	41 592	1 873
Bretagne	3 740	13 326	6 854	2 364	56 720				6 579	424	1 395	2 065	750	2 378	5 940	3 442	105 977	7 267
Centre	2 216	7 508	4 549	2 314	29 670				964			1 245	54	751	5 021	286	54 578	2 403
Champagne-Ardenne	1 271	5 400	3 064	1 508	17 076			2 361	545			4 703		309	2 439	255	38 931	2 310
Corse	101	476	401	218	3 142							64			348	74	4 824	
Franche-Comté	936	4 556	2 598	1 198	15 434			2 394	893			358		168	2 501	271	31 307	2 862
Languedoc-Roussillon	2 200	10 165	3 973	2 562	56 186				1 599		114	3 703	144	1 525	5 052	1 672	88 895	2 435
Limousin	532	3 153	1 850	633	11 535				580			137		137	2 203	212	20 972	1 048
Lorraine	2 387	8 317	5 498	2 572	39 383		3 530		2 062			1 375	187	1 155	6 471	916	73 853	6 084
Midi-Pyrénées	3 537	10 780	6 434	2 674	60 497		3 233		6 436		2 165	4 150	210	1 507	4 583	3 505	109 711	8 685
Nord – Pas-de-Calais	5 371	17 929	7 918	5 034	82 558				6 202		5 577	5 197	487	2 855	11 790	2 009	152 927	8 593
Basse-Normandie	1 293	4 856	2 938	1 376	20 035				1 132			899	17	246	3 002	756	36 550	1 315
Haute-Normandie	1 521	5 694	4 056	1 703	24 006				3 016			3 555	68	938	3 723	1 079	49 359	3 367
Pays de la Loire	3 944	15 565	5 763	2 620	51 864				6 687		5 681	4 737	312	3 139	5 641	3 038	108 991	7 827
Picardie	1 102	5 813	2 877	1 936	17 013			3 493	2 297			1 256	r	182	4 691	r	41 311	4 702
Poitou-Charentes	1 323	5 259	3 179	1 492	26 100				1 409			2 594	214	434	2 999	317	45 320	1 764
Provence – Alpes – Côte d'Azur	5 598	15 671	8 238	4 718	92 712				2 366		103	9 158	103	3 597	8 679	2 261	153 204	4 407
Rhône-Alpes	8 056	22 792	14 302	5 667	127 817	5 031			10 553	1 435	3 764	11 974	808	6 086	12 235	6 715	237 235	16 480
Total province	53 484	184 551	99 496	48 283	882 131	5 031	6 763	8 248	59 438	1 859	18 799	67 712	6 131	29 775	104 019	30 340	1 606 060	92 179
Île-de-France	25 222	42 629	17 782	13 204	320 167	27 980			22 470	2 263	4 420	32 641	1 576	31 529	27 513	19 262	588 658	26 059
Total métropole	78 706	227 180	117 278	61 487	1 202 298	33 011	6 763	8 248	81 908	4 122	23 219	100 353	7 707	61 304	131 532	49 602	2 194 718	118 238
Guadeloupe	364	1 789	111		5 065									38	636	629	8 632	
Guyane	43	301	135		1 502										240	442	2 663	
Martinique	339	1 817	119		4 998							106		66	628	758	8 831	
La Réunion	551	3 074	472	1 057	9 781							150		209	1 371	160	16 825	89
Total DOM	1 297	6 981	837	1 057	21 346							256		313	2 875	1 989	36 951	89
Total France hors COM	80 003	234 161	118 115	62 544	1 223 644	33 011	6 763	8 248	81 908	4 122	23 219	100 609	7 707	61 617	134 407	51 591	2 231 669	118 327
Collectivités d'outre-mer	176	1 531		640	4 852						179	72				147	7 597	
Total France entière	80 179	235 692	118 115	63 184	1 228 496	33 011	6 763	8 248	81 908	4 122	23 398	100 681	7 707	61 617	134 407	51 738	2 239 266	118 327
Etranger					73												73	
Total général	80 179	235 692	118 115	63 184	1 228 569	33 011	6 763	8 248	81 908	4 122	23 398	100 681	7 707	61 617	134 407	51 738	2 239 339	118 327

* effectifs de l'année 2007-2008

s : secret statistique / r : réserve



Languedoc-Roussillon



enseignement supérieur

88 895 étudiants inscrits en 2008-2009, accueillis dans **31** sites d'enseignement supérieur dont **9** sites ayant une ou plusieurs implantations d'universités. Parmi les étudiants, **85,8 %** sont inscrits dans le secteur public et **70,6 %** en université (IUT et IUFM compris).

évolution du nombre d'étudiants

	2003	2008	
Languedoc-Roussillon	92 200	88 895	- 3,6 %
France métro + DOM	2 256 098	2 231 669	- 1,1 %
poinds de la région	4,1 %	4,0 %	

bacheliers - session 2008

	effectifs de bacheliers			évolution depuis 2003	taux de réussite au bac	bacheliers en proportion dans une génération	taux d'inscription des bacheliers dans l'ens. sup.*	
	généraux	technologiques	professionnels ensemble					
Languedoc-Roussillon	10 001	5 216	3 506	18 723	+ 6,1 %	82,3 %	58,1 %	77,1 %
France métro + DOM	279 698	135 886	103 311	518 895	+ 3,2 %	83,5 %	63,6 %	73,8 %

*Taux calculé pour les étudiants dont on connaît la région d'obtention du baccalauréat. Le taux national ainsi obtenu (numérateur et dénominateur calculés sur un même champ) permet les comparaisons entre régions mais il est plus faible (73,8 %) que le taux national réel calculé sans tenir compte de la région d'obtention du baccalauréat (78,2 %).

population

population

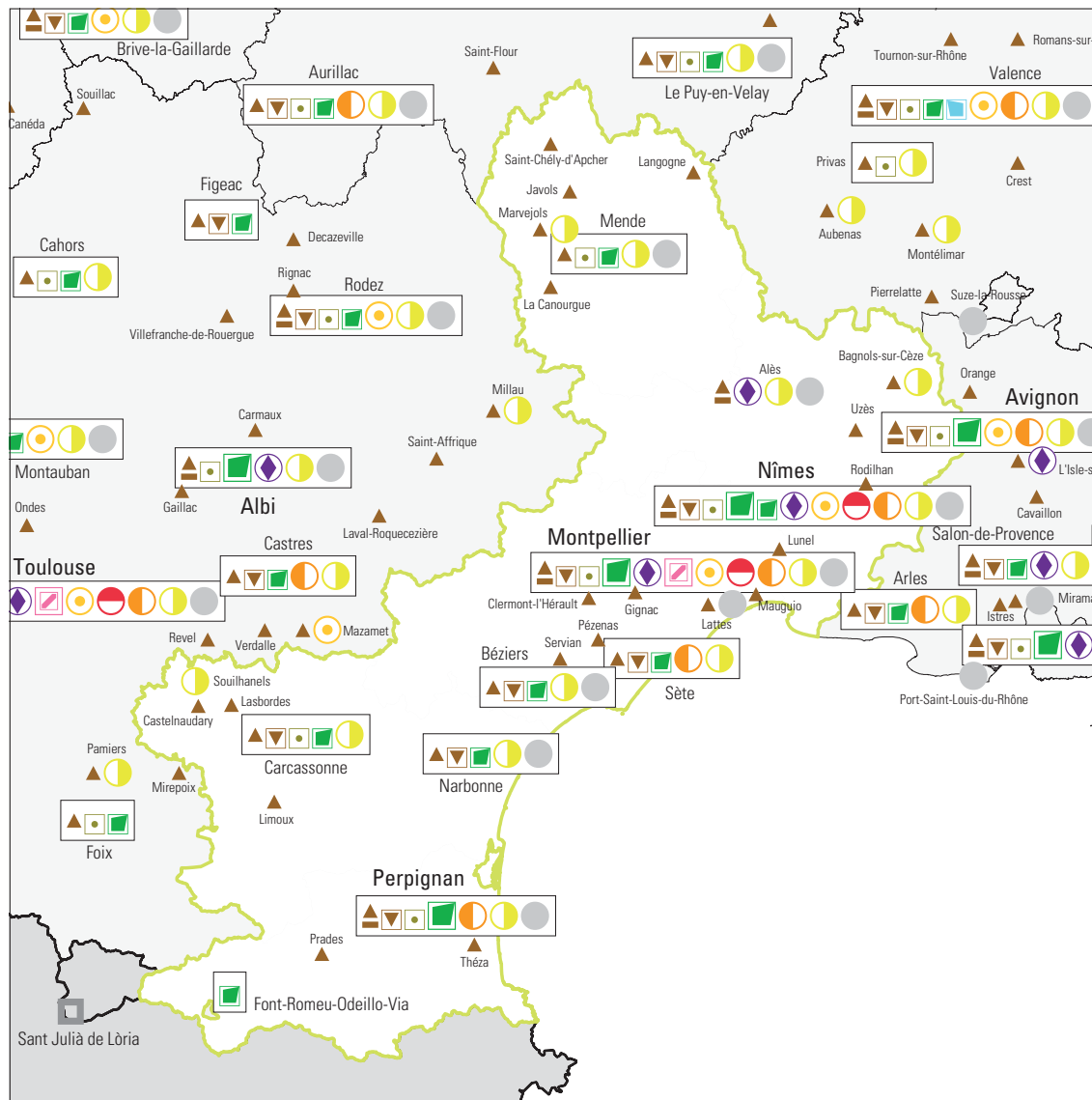
2 560 870 habitants en 2007, soit
4,0 % de la population de la France *
94 habitants au km²

* métropole + DOM

évolution et poids des 17-25 ans

	2003	2008	
Languedoc-Roussillon	264 890	279 276	+ 5,4 %
France métro + DOM	7 153 236	7 361 155	+ 2,9 %
poinds de la région	3,7 %	3,8 %	

filières de l'enseignement supérieur en 2008-2009



Types de filières par unité urbaine

- ▲ Sections de techniciens supérieurs (STS)
- Classes préparatoires aux grandes écoles (CPGE)
- ▾ Instituts universitaires de technologie (IUT)
- ◻ Instituts universitaires de formation des maîtres intégrés aux universités (IUFM)
- Sièges d'universités
- Sites secondaires d'universités
- Sièges de grands établissements
- Sites secondaires de grands établissements
- Sièges d'instituts nationaux polytechniques (INP)
- Sites secondaires d'instituts nationaux polytechniques (INP)
- Sièges d'universités de technologie (UT)
- Sites secondaires d'universités de technologie (UT)
- ◆ Autres formations d'ingénieurs
- Écoles normales supérieures (ENS)
- Établissements universitaires privés
- Écoles de commerce, gestion et comptabilité
- Écoles juridiques et administratives
- Écoles supérieures d'art et de culture
- Écoles paramédicales et sociales
- Autres écoles
- Universités étrangères

Le cartouche blanc indique le caractère universitaire du site

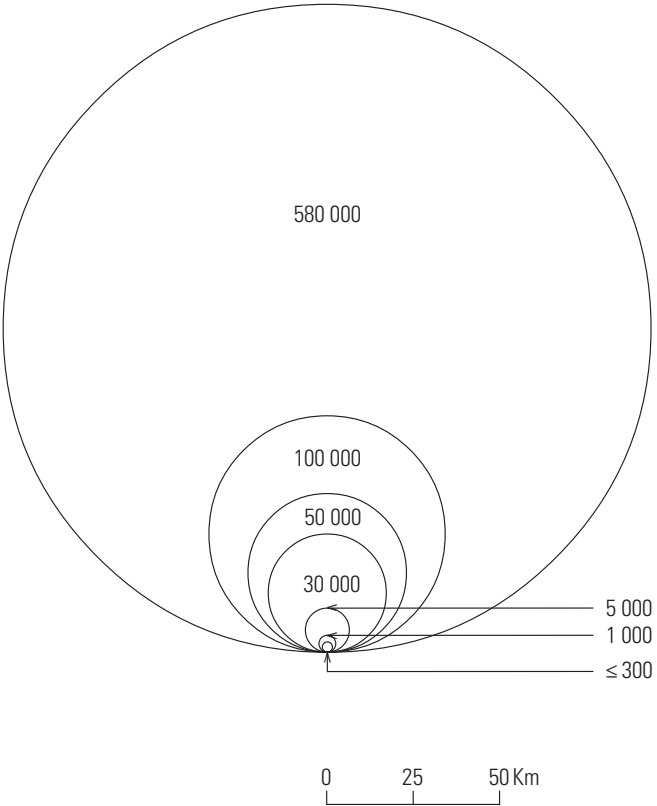


Languedoc-Roussillon

effectifs d'étudiants inscrits dans l'enseignement supérieur en 2008-2009



Nombre d'étudiants inscrits par unité urbaine



effectifs d'étudiants inscrits en universités et formations d'ingénieurs en 2008-2009

nombre d'étudiants inscrits dans les universités, par établissement et par unité urbaine

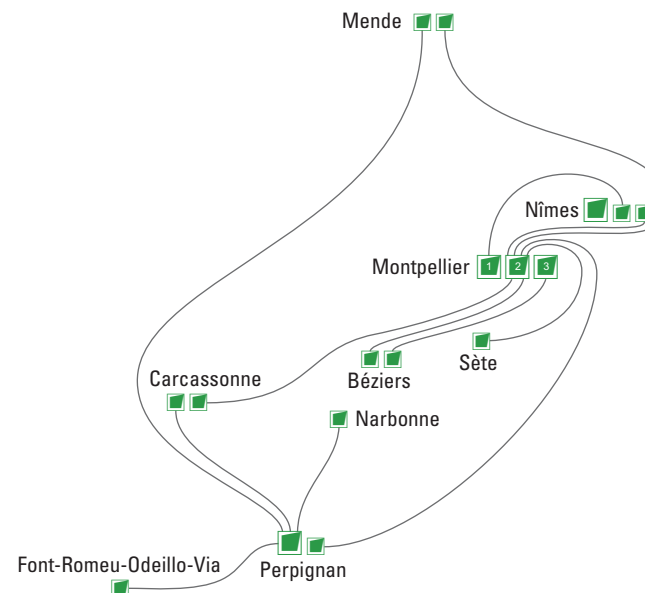
établissements par unité urbaine	effectifs par cycle			dont formations				total
	1 ^{er}	2 ^e	3 ^e	IUT	IUFM	ingénieurs	santé	
Nîmes	2 813	192						3 005
<i>Nîmes</i>	2 813	192						3 005
Montpellier 1	9 841	10 000	737				6 690	20 578
<i>Montpellier</i>	9 322	9 502	737				5 674	19 561
<i>Nîmes</i>	519	498					1 016	1 017
Montpellier 2	7 952	5 747	1 015	3 031	2 562	836		14 714
<i>Béziers</i>	469			379				469
<i>Carcassonne</i>		228			228			228
<i>Mende</i>		121			121			121
<i>Montpellier</i>	6 190	4 524	1 015	1 634	1 339	836		11 729
<i>Nîmes</i>	1 147	433		901	433			1 580
<i>Perpignan</i>		441			441			441
<i>Sète</i>	146			117				146
Montpellier 3	9 769	4 554	797					15 120
<i>Béziers</i>	508	282						790
<i>Montpellier</i>	9 261	4 272	797					14 330
Perpignan	6 809	2 148	347	942				9 304
<i>Carcassonne</i>	215			171				215
<i>Font-Romeu-Odeillo-Via</i>	213							213
<i>Mende</i>	66	25						91
<i>Narbonne</i>	652	124		193				776
<i>Perpignan</i>	5 663	1 999	347	578				8 009

nombre d'étudiants inscrits dans les universités, par unité urbaine

implantations	effectifs par cycle			dont formations				total
	1 ^{er}	2 ^e	3 ^e	IUT	IUFM	ingénieurs	santé	
Béziers	977	282		379				1 259
Carcassonne	215	228		171	228			443
Font-Romeu-Odeillo-Via	213							213
Mende	66	146			121			212
Montpellier	24 773	18 298	2 549	1 634	1 339	836	5 674	45 620
Narbonne	652	124		193				776
Nîmes	4 479	1 123		901	433		1 016	5 602
Perpignan	5 663	2 440	347	578	441			8 450
Sète	146			117				146
Languedoc-Roussillon	37 184	22 641	2 896	3 973	2 562	836	6 690	62 721

universités : sites sièges et sites secondaires

Les sites d'implantation correspondent aux unités urbaines de l'INSEE (1999).



nombre d'étudiants inscrits dans les formations d'ingénieurs, par unité urbaine

implantations	type d'établissements							total
	univ.	grands étab.	INP	UT	autres étab. MESR	étab. autres ministères	étab. privés	
Alès						589		589
Montpellier	836				349	505	137	1 827
Nîmes						19		19
Languedoc-Roussillon	836				349	1 113	137	2 435

Languedoc-Roussillon

effectifs d'étudiants inscrits dans l'enseignement supérieur en 2008-2009

implantations	CPGE	STS et assimilés	IUT	IUFM intégrés aux universités	universités hors IUT et IUFM	grands établissements	instituts nationaux polytechniques	universités de technologie	autres formations d'ingénieurs	écoles normales supérieures	établissements d'enseignement universitaire privés	écoles de commerce gestion et comptabilité	écoles juridiques et administratives	écoles supérieures art et culture	écoles paramédicales et sociales	autres écoles de spécialités diverses	total enseignement supérieur	dont formations d'ingénieurs
11 - Aude																		
Carcassonne		391	171	228	44										191		1 025	
Castelnaudary		119															119	
Lasbordes		249															249	
Limoux		42															42	
Narbonne		388	193		583										188	100	1 452	
Souilhanel															172		172	
30 - Gard																		
Alès	62	409							589						177	33	1 270	589
Bagnols-sur-Cèze		229													143		372	
Nîmes	658	1 683	901	433	4 268				19		647	75	133	884	117		9 818	19
<i>Milhaud</i>		67															67	
<i>Nîmes</i>	658	1 616	901	433	4 268				19		647	75	133	884	117		9 751	19
Rodilhan		176															176	
Uzès		7															7	
34 - Hérault																		
Béziers		421	379		880										275	119	2 074	
Clermont-l'Hérault		47															47	
Gignac		57															57	
Lattes		102														25	127	
<i>Lattes</i>		102															102	
<i>Pérols</i>																25	25	
Lunel		64															64	
Mauguio		119															119	
Montpellier	1 240	3 489	1 634	1 339	42 647				991	114	3 056	69	1 337	2 320	1 106		59 342	1 827
<i>Castelnau-le-Lez</i>		244												169			413	
<i>Grabels</i>																48	48	
<i>Jacou</i>		72															86	158
<i>Montpellier</i>	1 240	3 030	1 634	1 339	42 647				991	114	2 974	69	1 337	2 151	877		58 403	1 827
<i>Saint-Clément-de-Rivière</i>		143									82				95		320	
Pézenas		60															60	
Servian		13															13	
Sète		173	117		29									20	173		512	

effectifs d'étudiants en 2008-2009

implantations	CPGE	STS et assimilés	IUT	IUFM intégrés aux universités	universités hors IUT et IUFM	grands établissements	instituts nationaux polytechniques	universités de technologie	autres formations d'ingénieurs	écoles normales supérieures	établissements d'enseignement universitaire privés	écoles de commerce gestion et comptabilité	écoles juridiques et administratives	écoles supérieures art et culture	écoles para-médicales et sociales	autres écoles de spécialités diverses	total enseignement supérieur	dont formations d'ingénieurs
48 - Lozère																		
Javols		24															24	
La Canourgue		63															63	
Langogne		37															37	
Marvejols		50													93		143	
Mende		272		121	91										128	27	639	
Saint-Chély-d'Apcher		182															182	
66 - Pyrénées-Orientales																		
Font-Romeu-Odeillo-Via					213												213	
Perpignan	240	1 201	578	441	7 431									35	308	145	10 379	
<i>Le Soler</i>		47															47	
<i>Perpignan</i>	240	1 154	578	441	7 431									35	308	145	10 332	
Prades		24															24	
Théza		74															74	
Languedoc-Roussillon	2 200	10 165	3 973	2 562	56 186				1 599		114	3 703	144	1 525	5 052	1 672	88 895	2 435

Annexes

- > **définitions**
- > **lexique**
- > **sigles**
- > **abréviations**

définitions

	sources	champs des données
Classes Préparatoires aux Grandes Écoles (CPGE)	DEPP : système d'information SCOLARITE Ministère en charge de l'Agriculture et de la pêche	Élèves inscrits en CPGE dans les établissements publics ou privés du MEN ou des autres ministères.
Sections de Techniciens Supérieurs (STS) et assimilés	DEPP : système d'information SCOLARITE Ministère en charge de l'Agriculture et de la pêche	Élèves en formations post-baccalauréat assimilées aux STS (STS, DMA, DCESF, classes de mise à niveau au BTS), dans les établissements publics et privés du MEN ou des autres ministères.
Instituts Universitaires de Technologie (IUT)	SIES : système d'information SISE	Inscriptions principales en universités dans les formations de DUT, post-DUT ou DNTS.
Instituts universitaires de formation des maîtres (IUFM) intégrés aux universités	SIES : système d'information SISE	Inscriptions principales dans les IUFM intégrés aux universités. Les IUFM de Guadeloupe, de Guyane et de Martinique n'étant pas intégrés à une université, leurs effectifs sont reportés dans la colonne autres écoles de spécialités diverses.
Universités (hors IUT et IUFM)	SIES : système d'information SISE	Inscriptions principales en universités y compris la formation continue diplômante, par alternance, diplômes universitaires, DAEU, enseignement à distance, y compris les formations d'ingénieurs, non compris les étudiants en formations DUT et assimilés et dans les IUFM. En 2008-2009, les effectifs de 17 écoles d'ingénieurs rattachées à une université (L. 719-10) sont désormais comptabilisés dans les autres formations d'ingénieurs.
Grands établissements	SIES : système d'information SISE	Inscriptions principales (y compris la formation continue diplômante) dans 12 grands établissements soit l'École centrale des arts et manufactures, l'École des hautes études en sciences sociales, l'École nationale des chartes, l'École nationale supérieure des sciences de l'information et des bibliothèques, l'École pratique des hautes études, l'Institut d'études politiques de Paris, l'Institut national des langues et civilisations orientales, l'Institut de physique du globe, l'Institut polytechnique de Grenoble, le Muséum national d'histoire naturelle, l'Observatoire de Paris, Paris Dauphine.
Instituts nationaux polytechniques (INP)	SIES : système d'information SISE	Inscriptions principales dans les INP de Nancy et de Toulouse, y compris la formation continue diplômante et les formations d'ingénieurs.
Universités de technologie (UT)	SIES : système d'information SISE	Inscriptions principales dans les UT de Belfort-Montbéliard, Compiègne et Troyes, y compris la formation continue diplômante et les formations d'ingénieurs.
Autres formations d'ingénieurs	SIES : système d'information SISE	Inscriptions principales dans les formations d'ingénieurs de 17 écoles d'ingénieurs rattachées à une université (L. 719-10), des écoles publiques sous tutelle du MESR (Ecoles centrales hors Paris, INSA et autres) ou sous tutelle des autres ministères, ou dans les formations d'ingénieurs des écoles d'ingénieurs privées.
Écoles Normales Supérieures (ENS)	SIES : système d'information SISE	Toutes formations de ces écoles.
Etablissements d'enseignement universitaire privés	SIES : système d'information SISE	Effectifs des formations préparant aux diplômes nationaux et autres diplômes délivrés par ces établissements.
Ecoles de commerce, gestion et comptabilité	SIES : enquête n°26 et SISE	Toutes formations d'enseignement supérieur de ces écoles (formations principales, cycles préparatoires, spécialisations, master et MBA).
Écoles juridiques et administratives	SIES : enquête n°26	Toutes formations d'enseignement supérieur de ces écoles.
Écoles supérieures art et culture	SIES : enquête n°48	Toutes formations d'enseignement supérieur de ces écoles, y compris les écoles supérieures d'architecture, de journalisme et de communication.
Écoles paramédicales et sociales	Ministère en charge de la santé	Toutes formations d'enseignement supérieur de ces écoles. Données provisoires, données de 2007-2008 reconduites en 2008-2009.
Autres écoles de spécialités diverses	DEPP : système d'information SCOLARITE SIES : enquête n°18 SIES : enquête n°26 Ministère de l'Économie, de l'industrie et de l'emploi	Toutes autres formations d'enseignement supérieur.
Population	INSEE : recensement de la population 2007	Somme des populations municipales des communes qui composent une région.
Population des 17-25 ans	INSEE : estimation de population	Estimation de la population âgée de 17 à 25 ans au 1er janvier. Données provisoires en 2008.

lexique

Premier, deuxième et troisième cycle

définitions

Dans le cadre de l'harmonisation des cursus d'enseignement supérieur européens, le déroulement des études supérieures est organisé en cycles. Le nombre, la nature et la durée des cycles peuvent varier en fonction des études dispensées. Au cours de chaque cycle sont délivrés des diplômes nationaux ou des diplômes d'établissement sanctionnant les connaissances, les compétences ou les éléments de qualification professionnelle acquis. Les grades de licence, de master et de doctorat sont conférés respectivement à l'issue du premier, du deuxième et du troisième cycle (article L. 612-1 du code de l'éducation).

Bacheliers en proportion dans une génération

Proportion de bacheliers d'une génération fictive d'individus qui auraient, à chaque âge, les taux de candidature et de réussite observés l'année considérée.

Commune rurale

Commune n'appartenant à aucune unité urbaine.

Commune urbaine

Commune appartenant à une unité urbaine.

Formations d'ingénieurs

Formations d'ingénieurs classiques, nouvelles formations d'ingénieurs et formations d'ingénieurs spécialisées donnant lieu à délivrance d'un diplôme d'ingénieur reconnu par la commission des titres d'ingénieurs.

Formations d'ingénieurs universitaires

Formations d'ingénieurs délivrées en universités : formations classiques, de spécialisation, ou en partenariat (ex. NFI), y compris la formation continue diplômante, par alternance et enseignement à distance.

Grands établissements

Ensemble de 12 Grands établissements suivants : l'École centrale des arts et manufactures, l'École des hautes études en sciences sociales, l'École nationale des chartes, l'École nationale supérieure des sciences de l'information et des bibliothèques, l'École pratique des hautes études, l'Institut d'études politiques de Paris, l'Institut national des langues et civilisations orientales, l'Institut de physique du globe, l'Institut polytechnique de Grenoble, le Muséum national d'histoire naturelle, l'Observatoire de Paris, Paris Dauphine.

Population

Le concept de population municipale correspond désormais à la notion de population utilisée usuellement en statistique. En effet, elle ne comporte pas de doubles comptes : chaque personne vivant en France est comptée une fois et une seule. La population municipale comprend les personnes ayant leur résidence habituelle (au sens du décret 2003-485) sur le territoire de la commune, dans un logement ou une communauté, les personnes détenues dans les établissements pénitentiaires de la commune, les personnes sans-abri recensées sur le territoire de la commune et les personnes résidant habituellement dans une habitation mobile recensée sur le territoire de la commune. La population municipale d'un ensemble de communes est égale à la somme des populations municipales des communes qui le composent.

Site d'enseignement supérieur

Unité urbaine ou commune rurale dans laquelle au moins un étudiant est inscrit dans une formation d'enseignement supérieur, quel que soit l'établissement (université, lycée, école, faculté privée...) ou la nature de la formation (universitaire ou non).

Site d'enseignement supérieur universitaire

Unité urbaine ou commune rurale dans laquelle au moins un étudiant est inscrit dans une formation universitaire (y compris IUT et écoles d'ingénieurs internes ou externes aux universités).

Site secondaire

Unité urbaine ou commune rurale dans laquelle au moins un étudiant est inscrit dans une formation universitaire (y compris IUT et écoles d'ingénieurs internes ou externes aux universités) hors du site siège.

Site siège

Unité urbaine ou commune rurale abritant le siège d'une université et assimilé.

Taux d'inscription des bacheliers dans l'enseignement supérieur

Rapport entre le nombre d'inscriptions de bacheliers de l'année dans l'enseignement supérieur de l'académie et le nombre de bacheliers de l'année, selon l'académie de scolarisation.

Taux de réussite au baccalauréat

Rapport entre le nombre d'admis au baccalauréat et le nombre de candidats présents. Est considéré comme présent à l'examen tout candidat ayant participé à au moins une épreuve.

Unité urbaine

Ensemble de communes abritant au moins 2 000 habitants dont aucune habitation n'est séparée de la plus proche de plus de 200 mètres. Zonage établi à partir du recensement de la population par l'INSEE en 1999.

Universités

Ensemble des 81 universités publiques y compris le Centre universitaire de formation et de recherche (CUFR) d'Albi.

sigles

BTS	Brevet de technicien supérieur
CNAM	Conservatoire national des arts et métiers
COM	Collectivités d'outre-mer
CPGE	Classe préparatoire aux grandes écoles
CUFR	Centre universitaire de formation et recherche
DEPP	Direction de l'évaluation, de la prospective et de la performance
DGESIP	Direction générale pour l'enseignement supérieur et l'insertion professionnelle
DGRI	Direction générale pour la recherche et l'innovation
DMA	Diplôme des métiers d'art
DNTS	Diplôme national de technologie spécialisée
DOM	Départements d'outre-mer
DUT	Diplôme universitaire de technologie
EHESS	Ecole des hautes études en sciences sociales
ENS	Ecole normale supérieure
ENSAM	Ecole nationale supérieure des arts et métiers
IEP	Institut d'études politiques
INALCO	Institut national des langues et civilisations orientales
INP	Institut national polytechnique
INSA	Institut national des sciences appliquées
INSEE	Institut national de la statistique et des études économiques
IUFM	Institut universitaire de formation des maîtres
IUT	Institut universitaire de technologie
MEN	Ministère de l'Éducation nationale
MESR	Ministère de l'Enseignement supérieur et de la Recherche
NFI	Nouvelle formation d'ingénieur
PACA	Provence – Alpes-Côte-d'Azur
SIES	Sous-direction des systèmes d'information et des études statistiques
SISE	Système d'information sur le suivi des étudiants
STS	Section de techniciens supérieurs
UT	Université de technologie

abréviations

adm.	administratives
archit.	architecture
ass.	assimilés
éc.	écoles
ens.	enseignement
form.	formations
ing.	ingénieurs
min.	ministères
soc.	sociales
sup.	supérieur
univ.	université ou universitaire



> L'état de l'Enseignement supérieur et de la Recherche en France

L'état de l'Enseignement supérieur et de la Recherche permet de faire le bilan annuel chiffré du système d'enseignement supérieur et de recherche français, de le situer au niveau international et de suivre ses évolutions, notamment sur le long terme. Financement, ressources humaines, accès au supérieur, réussite, qualification, insertion des diplômés, vie étudiante, recherche en biotechnologie ou nanotechnologie, participation au PCRD, publications, brevets... sont les thèmes abordés dans les 35 fiches de cet ouvrage dont la partie recherche a été enrichie pour cette troisième édition.

> Vous recherchez une information statistique

Demandes téléphoniques ou écrites
Centre de documentation
61-65, rue Dutot 75732 Paris Cedex 15
Téléphone 01 55 55 73 58
Courriel depp.documentation@education.gouv.fr

> Vous désirez consulter les publications du ministère de l'Éducation nationale ou du ministère de l'Enseignement supérieur et de la Recherche

Internet www.education.gouv.fr
www.enseignementsup-recherche.gouv.fr

> Vous désirez obtenir des publications du ministère de l'Éducation nationale ou du ministère de l'Enseignement supérieur et de la Recherche

Catalogues, achats, abonnements
DEPP Département de la valorisation et de l'édition
61-65, rue Dutot 75732 Paris Cedex 15
Vente 01 55 55 72 04
Télécopie 01 55 55 72 29



atlas régional

effectifs d'étudiants en 2008-2009

Ministère de l'Enseignement supérieur
et de la Recherche

DGESIP/DGRI

Sous-direction des systèmes d'information
et études statistiques

www.enseignementsup-recherche.gouv.fr

atlas.regional@education.gouv.fr

Prix 15 euros

Depp 005 10 362

ISSN en cours

Dépôt légal

2^e trimestre 2010

ISBN 978-2-11-097813-4



9 782110 978134