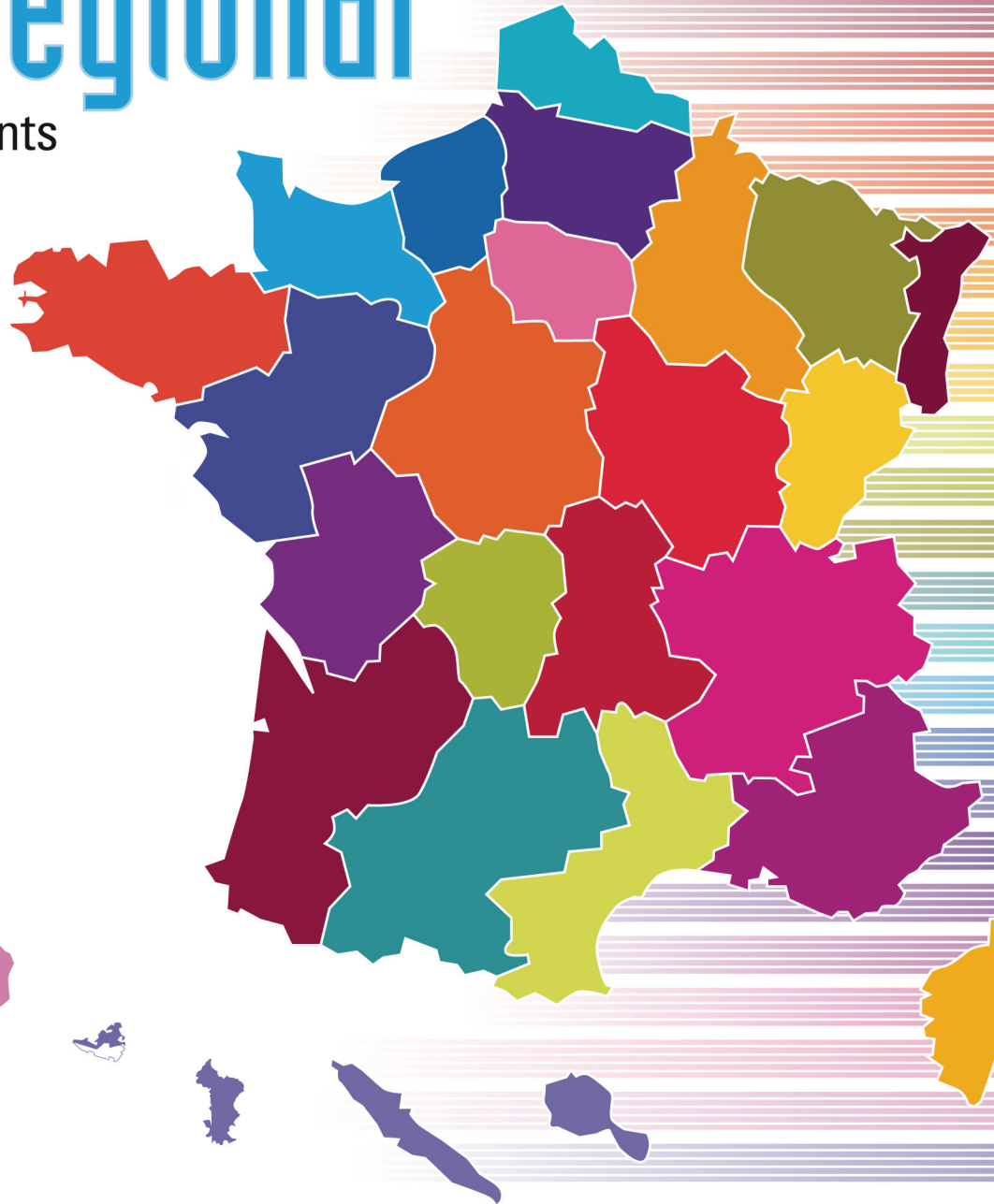
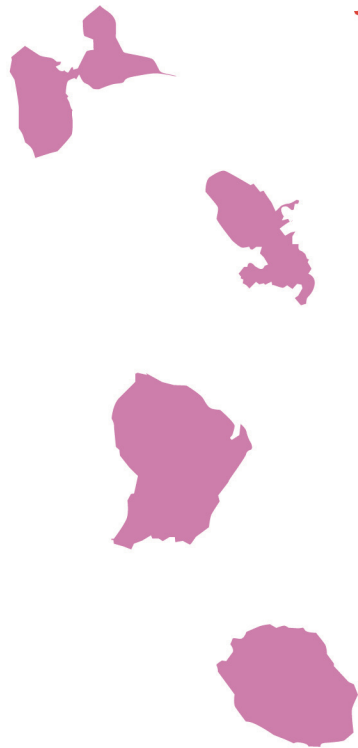




atlas régional

effectifs d'étudiants
en 2008-2009



- Alsace
- Aquitaine
- Auvergne
- Bourgogne
- Bretagne
- Centre
- Champagne-Ardenne
- Corse
- Franche-Comté
- Languedoc-Roussillon
- Limousin
- Lorraine
- Midi-Pyrénées
- Nord - Pas-de-Calais
- Basse-Normandie
- Haute-Normandie
- Pays de la Loire
- Picardie
- Poitou-Charentes
- Provence - Alpes - Côte d'Azur
- Rhône-Alpes
- Île-de-France
- Départements d'outre-mer
- Collectivités d'outre-mer

Juin 2010

Cet ouvrage est édité par

**le ministère de l'Enseignement supérieur
et de la Recherche, DGESIP/DGRI**

Sous-direction des systèmes d'information
et études statistiques

Directeur de la publication

Olivier Lefebvre

**Réalisation / Département des outils
d'aide au pilotage**

Yann Caradec

Patrick Marchegay

Ont contribué à cette édition

Bruno Lutinier

Marie-Hélène Prieur

Mise en page PAO

Marie-Laure Jouanno

Impression

Imprimerie Moderne de l'Est

**Vente Depp / Département de la valorisation
et de l'édition**

Service commercial

tél 01 55 55 72 04

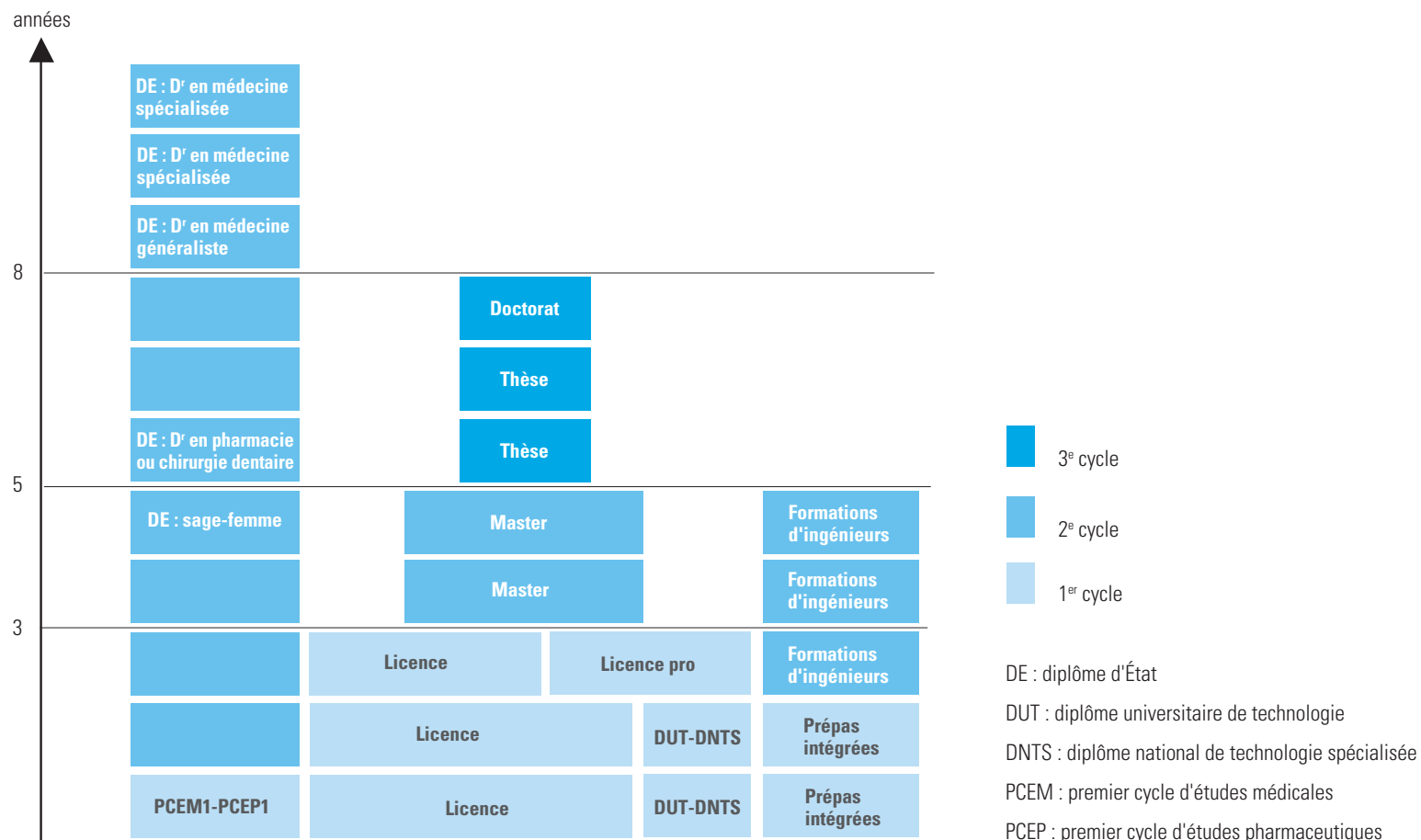
fax 01 55 55 72 29

mél diffusion.vente@education.gouv.fr

sommaire des cartes et tableaux

> présentation des cycles en universités	6	> Lorraine	99
1 - l'enseignement supérieur en France	7	> Midi-Pyrénées	105
01 > les étudiants inscrits dans l'enseignement supérieur à la rentrée 2008	8	> Nord – Pas-de-Calais	111
02 > les sites de l'enseignement supérieur	9	> Basse-Normandie	117
03 > les sites des universités	14	> Haute-Normandie	123
04 > les évolutions	24	> Pays de la Loire	129
		> Picardie	135
2 - l'enseignement supérieur en région	29	> Poitou-Charentes	141
> Alsace	33	> Provence – Alpes – Côte d'Azur	147
> Aquitaine	39	> Rhône-Alpes	153
> Auvergne	45	> Île-de-France	161
> Bourgogne	51	> Départements d'outre-mer	179
> Bretagne	57	> Collectivités d'outre-mer	185
> Centre	63		
> Champagne-Ardenne	69	annexes	191
> Corse	75	> définitions	192
> Franche-Comté	81	> lexique	193
> Languedoc-Roussillon	87	> sigles	194
> Limousin	93	> abréviations	194

> présentation des cycles en universités



AVERTISSEMENT

Les 1^{er}, 2^e et 3^e cycles actuels ne correspondent pas aux cycles des éditions antérieures à 2005-2006, suite à l'harmonisation des cursus d'enseignement supérieur européen.

Le nombre, la nature et la durée des cycles peuvent varier en fonction des études dispensées. Au cours de chaque cycle sont délivrés des diplômes nationaux ou des diplômes d'établissement sanctionnant les connaissances, les compétences ou les éléments de qualification professionnelle acquis.

Les grades de licence, de master et de doctorat sont conférés respectivement à l'issue du 1^{er}, du 2^e et du 3^e cycle (article L. 612-1 du Code de l'éducation).

l'enseignement supérieur en région

- > Alsace
- > Aquitaine
- > Auvergne
- > Bourgogne
- > Bretagne
- > Centre
- > Champagne-Ardenne
- > Corse
- > Franche-Comté
- > Languedoc-Roussillon
- > Limousin
- > Lorraine
- > Midi-Pyrénées
- > Nord – Pas-de-Calais
- > Basse-Normandie
- > Haute-Normandie
- > Pays de la Loire
- > Picardie
- > Poitou-Charentes
- > Provence – Alpes – Côte d'Azur
- > Rhône-Alpes
- > Île-de-France
- > Départements d'outre-mer
- > Collectivités d'outre-mer

comment lire les tableaux

implantations	CPGE	STS et assimilés	IUT	IUFM intégrés aux universités	universités hors IUT et IUFM	grands établissements	instituts nationaux poly-techniques	universités de technologie	autres formations d'ingénieurs	écoles normales supérieures	établissements d'enseignement universitaire privés	écoles de commerce gestion et comptabilité	écoles juridiques et administratives	écoles supérieures art et culture	écoles paramédicales et sociales	autres écoles de spécialités diverses	total enseignement supérieur	dont formations d'ingénieurs
XX -Département 1																		
Unité Urbaine 1																		
Unité Urbaine 2	Les sources et champs de données de ces catégories sont précisés en p. 192.																	
Unité Urbaine 3 <i>Commune 3-1</i> <i>Commune 3-2</i>																		
Unité Urbaine 4	Une unité urbaine, désignée en romain et en gras, est un ensemble de communes abritant au moins 2 000 habitants dont aucune habitation n'est séparée de la plus proche de plus de 200 mètres.																	
Unité Urbaine 5 <i>Commune rurale 6</i>																		
Unité Urbaine 7	Les autres communes, désignées en romain et en maigre, sont classées comme communes rurales.																	
Unité Urbaine 8 <i>Commune 8-1</i> <i>Commune 8-2</i> <i>Commune 8-3</i> <i>Commune 8-4</i>																		
Unité Urbaine 9* <i>Commune 9-1</i>	Les limites entre territoire urbain et territoire rural sont redéfinies à l'occasion de chaque recensement. Les limites définies dans cette édition sont celles du recensement INSEE 1999.																Somme de tous les effectifs d'étudiants formés dans la région, l'unité urbaine ou la commune.	
Unité Urbaine 9*																		
Unité Urbaine 9* <i>Commune 9-1</i>	Une même unité urbaine peut s'étendre sur un ou plusieurs départements.																	
XX -Département 2																		
Unité Urbaine 10 <i>Commune 10-1</i>	Ces unités sont distinguées par un astérisque lorsque les unités de formation de celles-ci sont situées dans des communes de départements différents.																	
Unité Urbaine 9* <i>Commune 9-2</i> <i>Commune 9-3</i> <i>Commune 9-4</i>																	Somme des effectifs d'étudiants inscrits dans les formations d'ingénieurs des universités, des INP, des UT et des autres écoles.	
Unité Urbaine 11	Lorsque des unités de formation existent sur plusieurs communes de l'unité urbaine, le détail communal par structure de formations est également présenté.																	
Unité Urbaine 12 <i>Commune 12-1</i> <i>Commune 12-2</i> <i>Commune 12-3</i>																		
Unité Urbaine 13	Les IUFM sont à présent intégrés dans une université de rattachement, à l'exception de ceux de Guadeloupe, de Guyane et de Martinique.																	
Unité Urbaine 14																		
Unité Urbaine 15 <i>Commune 15-1</i>																		
Total régional																		

effectifs d'étudiants en 2008-2009 par région

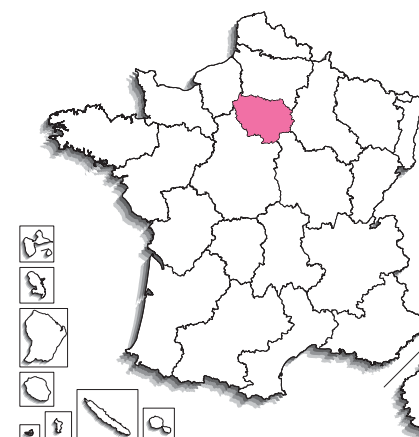
régions	CPGE	STS et assimilés	IUT	IUFM intégrés aux universités	universités hors IUT et IUFM	grands établissements	instituts nationaux poly-techniques	universités de technologie	autres formations d'ingénieurs	écoles normales supérieures	établissements d'enseignement universitaire privés	écoles de commerce gestion et comptabilité	écoles juridiques et administratives	écoles supérieures art et culture	écoles para-médicales et sociales *	autres écoles de spécialités diverses	total enseignement supérieur	dont formations d'ingénieurs
Alsace	2 377	6 131	3 995	1 972	42 804				1 478			496		1 606	4 003	950	65 812	2 960
Aquitaine	2 980	11 031	5 325	2 964	61 182				2 707			6 036	840	1 687	6 399	993	102 144	3 626
Auvergne	1 354	4 905	2 835	1 258	23 868				1 233			1 506	1 443	750	2 919	496	42 567	2 171
Bourgogne	1 645	5 224	2 849	1 500	22 529				700			2 504	s	325	3 380	r	41 592	1 873
Bretagne	3 740	13 326	6 854	2 364	56 720				6 579	424	1 395	2 065	750	2 378	5 940	3 442	105 977	7 267
Centre	2 216	7 508	4 549	2 314	29 670				964			1 245	54	751	5 021	286	54 578	2 403
Champagne-Ardenne	1 271	5 400	3 064	1 508	17 076			2 361	545			4 703		309	2 439	255	38 931	2 310
Corse	101	476	401	218	3 142							64			348	74	4 824	
Franche-Comté	936	4 556	2 598	1 198	15 434			2 394	893			358		168	2 501	271	31 307	2 862
Languedoc-Roussillon	2 200	10 165	3 973	2 562	56 186				1 599		114	3 703	144	1 525	5 052	1 672	88 895	2 435
Limousin	532	3 153	1 850	633	11 535				580			137		137	2 203	212	20 972	1 048
Lorraine	2 387	8 317	5 498	2 572	39 383		3 530		2 062			1 375	187	1 155	6 471	916	73 853	6 084
Midi-Pyrénées	3 537	10 780	6 434	2 674	60 497		3 233		6 436		2 165	4 150	210	1 507	4 583	3 505	109 711	8 685
Nord – Pas-de-Calais	5 371	17 929	7 918	5 034	82 558				6 202		5 577	5 197	487	2 855	11 790	2 009	152 927	8 593
Basse-Normandie	1 293	4 856	2 938	1 376	20 035				1 132			899	17	246	3 002	756	36 550	1 315
Haute-Normandie	1 521	5 694	4 056	1 703	24 006				3 016			3 555	68	938	3 723	1 079	49 359	3 367
Pays de la Loire	3 944	15 565	5 763	2 620	51 864				6 687		5 681	4 737	312	3 139	5 641	3 038	108 991	7 827
Picardie	1 102	5 813	2 877	1 936	17 013			3 493	2 297			1 256	r	182	4 691	r	41 311	4 702
Poitou-Charentes	1 323	5 259	3 179	1 492	26 100				1 409			2 594	214	434	2 999	317	45 320	1 764
Provence – Alpes – Côte d'Azur	5 598	15 671	8 238	4 718	92 712				2 366		103	9 158	103	3 597	8 679	2 261	153 204	4 407
Rhône-Alpes	8 056	22 792	14 302	5 667	127 817	5 031			10 553	1 435	3 764	11 974	808	6 086	12 235	6 715	237 235	16 480
Total province	53 484	184 551	99 496	48 283	882 131	5 031	6 763	8 248	59 438	1 859	18 799	67 712	6 131	29 775	104 019	30 340	1 606 060	92 179
Île-de-France	25 222	42 629	17 782	13 204	320 167	27 980			22 470	2 263	4 420	32 641	1 576	31 529	27 513	19 262	588 658	26 059
Total métropole	78 706	227 180	117 278	61 487	1 202 298	33 011	6 763	8 248	81 908	4 122	23 219	100 353	7 707	61 304	131 532	49 602	2 194 718	118 238
Guadeloupe	364	1 789	111		5 065									38	636	629	8 632	
Guyane	43	301	135		1 502									240	442		2 663	
Martinique	339	1 817	119		4 998							106		66	628	758	8 831	
La Réunion	551	3 074	472	1 057	9 781							150		209	1 371	160	16 825	89
Total DOM	1 297	6 981	837	1 057	21 346							256		313	2 875	1 989	36 951	89
Total France hors COM	80 003	234 161	118 115	62 544	1 223 644	33 011	6 763	8 248	81 908	4 122	23 219	100 609	7 707	61 617	134 407	51 591	2 231 669	118 327
Collectivités d'outre-mer	176	1 531		640	4 852						179	72				147	7 597	
Total France entière	80 179	235 692	118 115	63 184	1 228 496	33 011	6 763	8 248	81 908	4 122	23 398	100 681	7 707	61 617	134 407	51 738	2 239 266	118 327
Etranger					73												73	
Total général	80 179	235 692	118 115	63 184	1 228 569	33 011	6 763	8 248	81 908	4 122	23 398	100 681	7 707	61 617	134 407	51 738	2 239 339	118 327

* effectifs de l'année 2007-2008

s : secret statistique / r : réserve



Île-de-France



enseignement supérieur

588 658 étudiants inscrits en 2008-2009, accueillis dans **23** sites d'enseignement supérieur dont **7** sites ayant une ou plusieurs implantations d'universités. Parmi les étudiants, **80,6 %** sont inscrits dans le secteur public et **59,7 %** en université (IUT et IUFM compris).

évolution du nombre d'étudiants

	2003	2008	
Île-de-France	597 504	588 658	- 1,5 %
France métro + DOM	2 256 098	2 231 669	- 1,1 %
poinds de la région	26,5 %	26,4 %	

bacheliers - session 2008

	effectifs de bacheliers			évolution depuis 2003	taux de réussite au bac	bacheliers en proportion dans une génération	taux d'inscription des bacheliers dans l'ens. sup.*	
	généraux	technologiques	professionnels ensemble					
Île-de-France	56 987	24 478	16 412	97 877	+ 7,6 %	80,3 %	65,1 %	79,4 %
France métro + DOM	279 698	135 886	103 311	518 895	+ 3,2 %	83,5 %	63,6 %	73,8 %

*Taux calculé pour les étudiants dont on connaît la région d'obtention du baccalauréat. Le taux national ainsi obtenu (numérateur et dénominateur calculés sur un même champ) permet les comparaisons entre régions mais il est plus faible (73,8 %) que le taux national réel calculé sans tenir compte de la région d'obtention du baccalauréat (78,2 %).

population

population

11 598 866 habitants en 2007, soit

18,2 % de la population de la France *

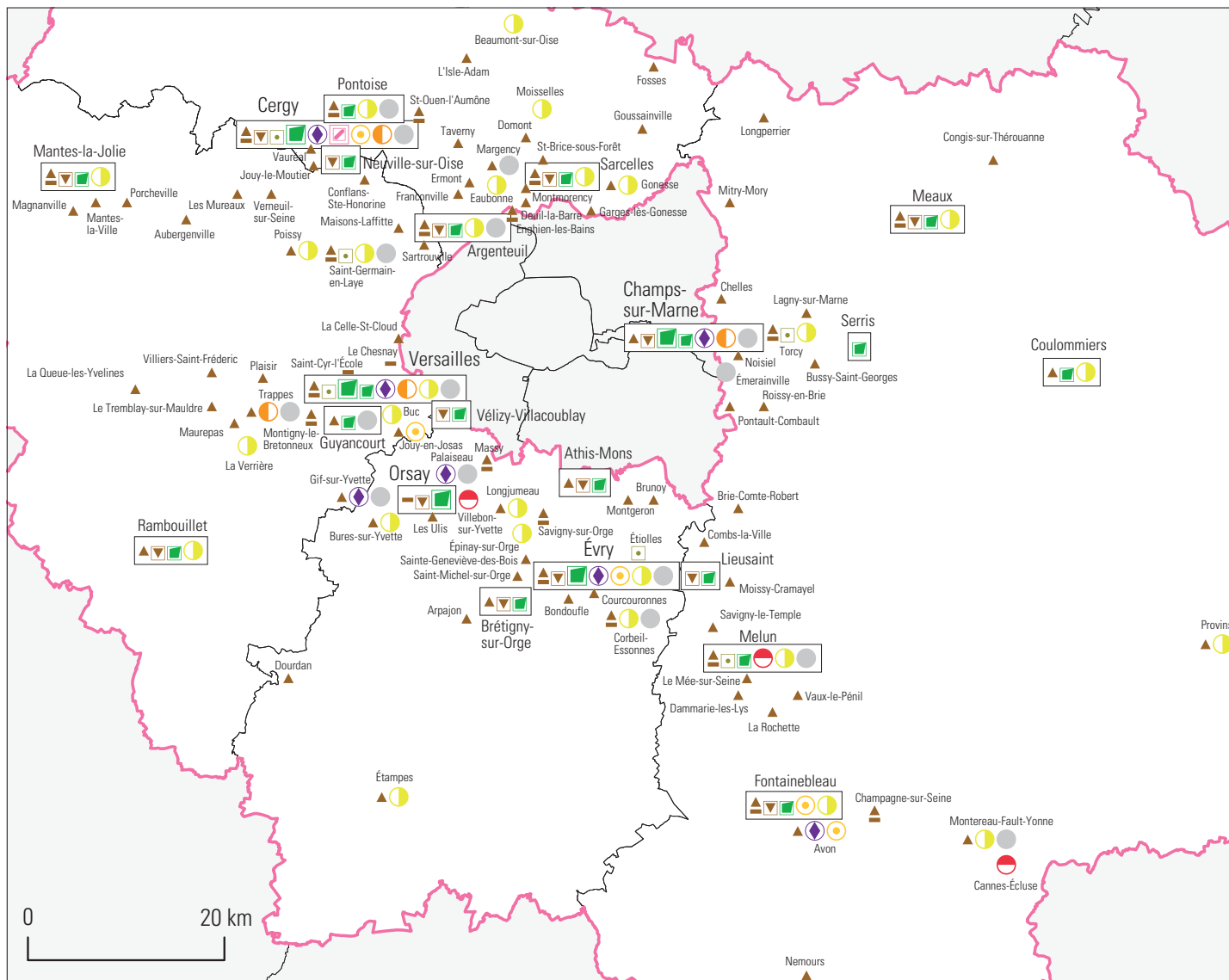
966 habitants au km²

* métropole + DOM

évolution et poids des 17-25 ans

	2003	2008	
Île-de-France	1 387 154	1 463 427	+ 5,5 %
France métro + DOM	7 153 236	7 361 155	+ 2,9 %
poinds de la région	19,4 %	19,9 %	

filières de l'enseignement supérieur en 2008-2009 > grande couronne Île-de-France



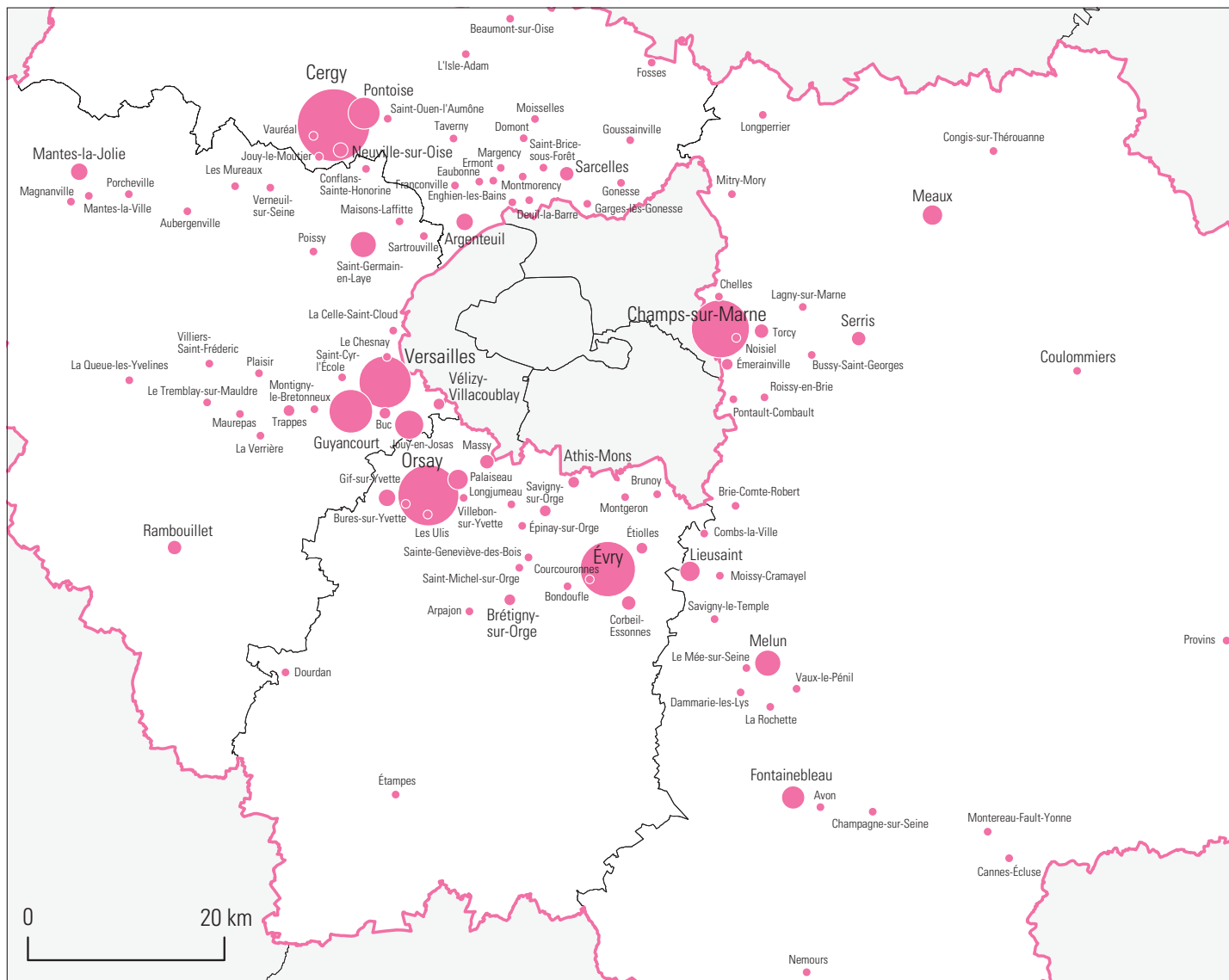
Types de filières par commune

- ▲ Sections de techniciens supérieurs (STS)
- Classes préparatoires aux grandes écoles (CPGE)
- ▼ Instituts universitaires de technologie (IUT)
- Instituts universitaires de formation des maîtres intégrés aux universités (IUFM)
- Sièges d'universités
- Sites secondaires d'universités
- Sièges de grands établissements
- Sites secondaires de grands établissements
- Sièges d'instituts nationaux polytechniques (INP)
- Sites secondaires d'instituts nationaux polytechniques (INP)
- Sièges d'universités de technologie (UT)
- Sites secondaires d'universités de technologie (UT)
- ◆ Autres formations d'ingénieurs
- Écoles normales supérieures (ENS)
- Établissements universitaires privés
- Écoles de commerce, gestion et comptabilité
- Écoles juridiques et administratives
- Écoles supérieures d'art et de culture
- Écoles paramédicales et sociales
- Autres écoles
- Universités étrangères

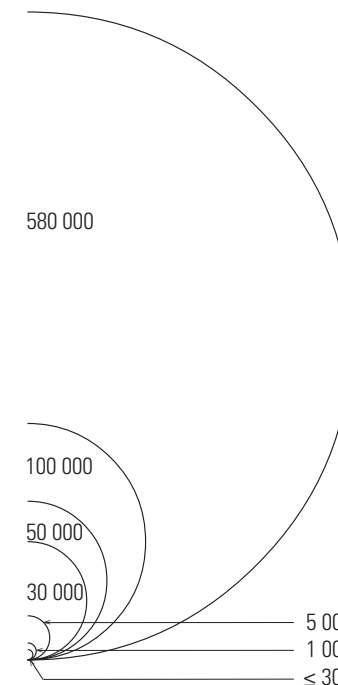
Le cartouche blanc indique le caractère universitaire du site

Île-de-France

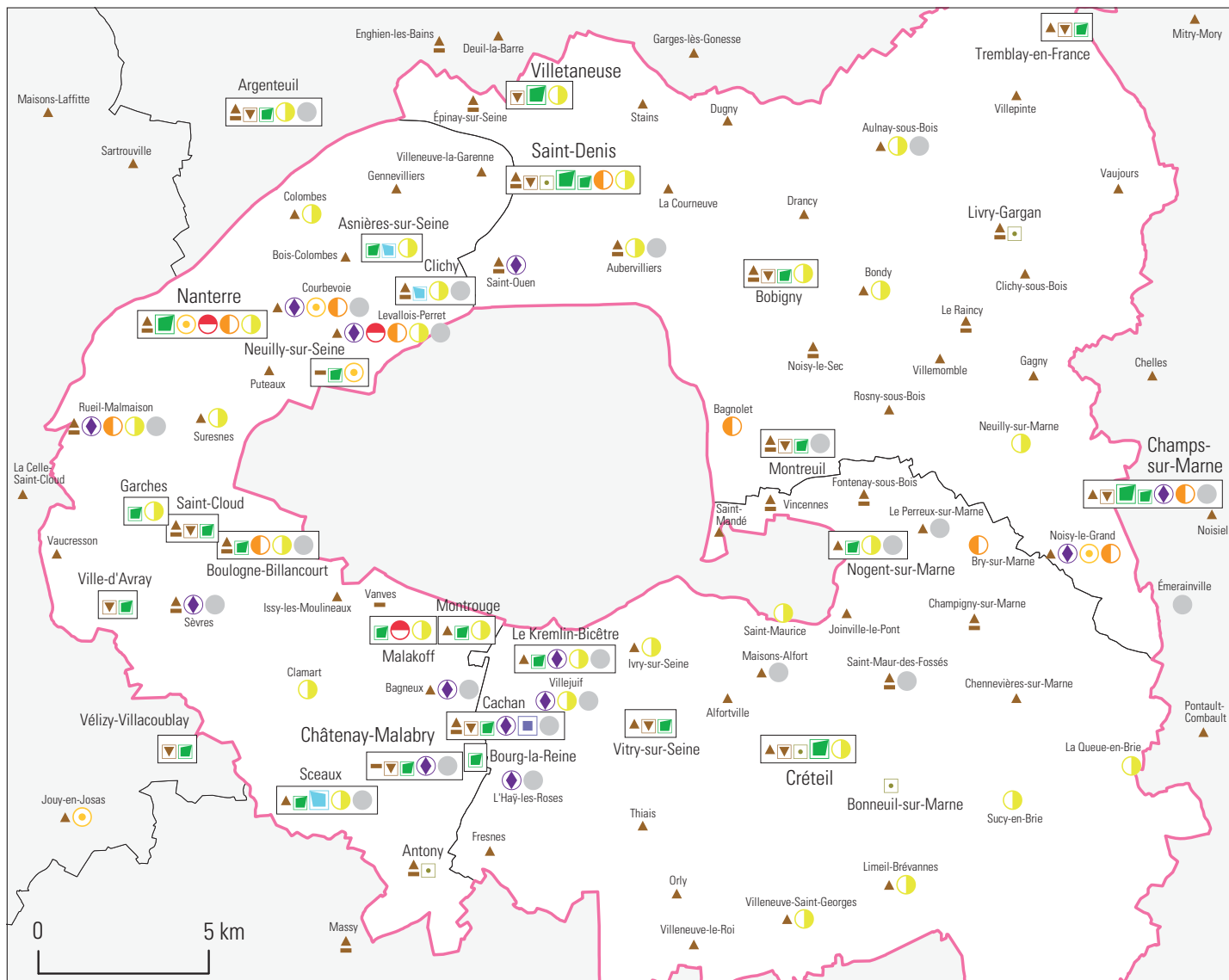
effectifs d'étudiants inscrits dans l'enseignement supérieur en 2008-2009 > grande couronne Île-de-France



Nombre d'étudiants inscrits par commune



filieres de l'enseignement superieur en 2008-2009 > petite couronne Île-de-France



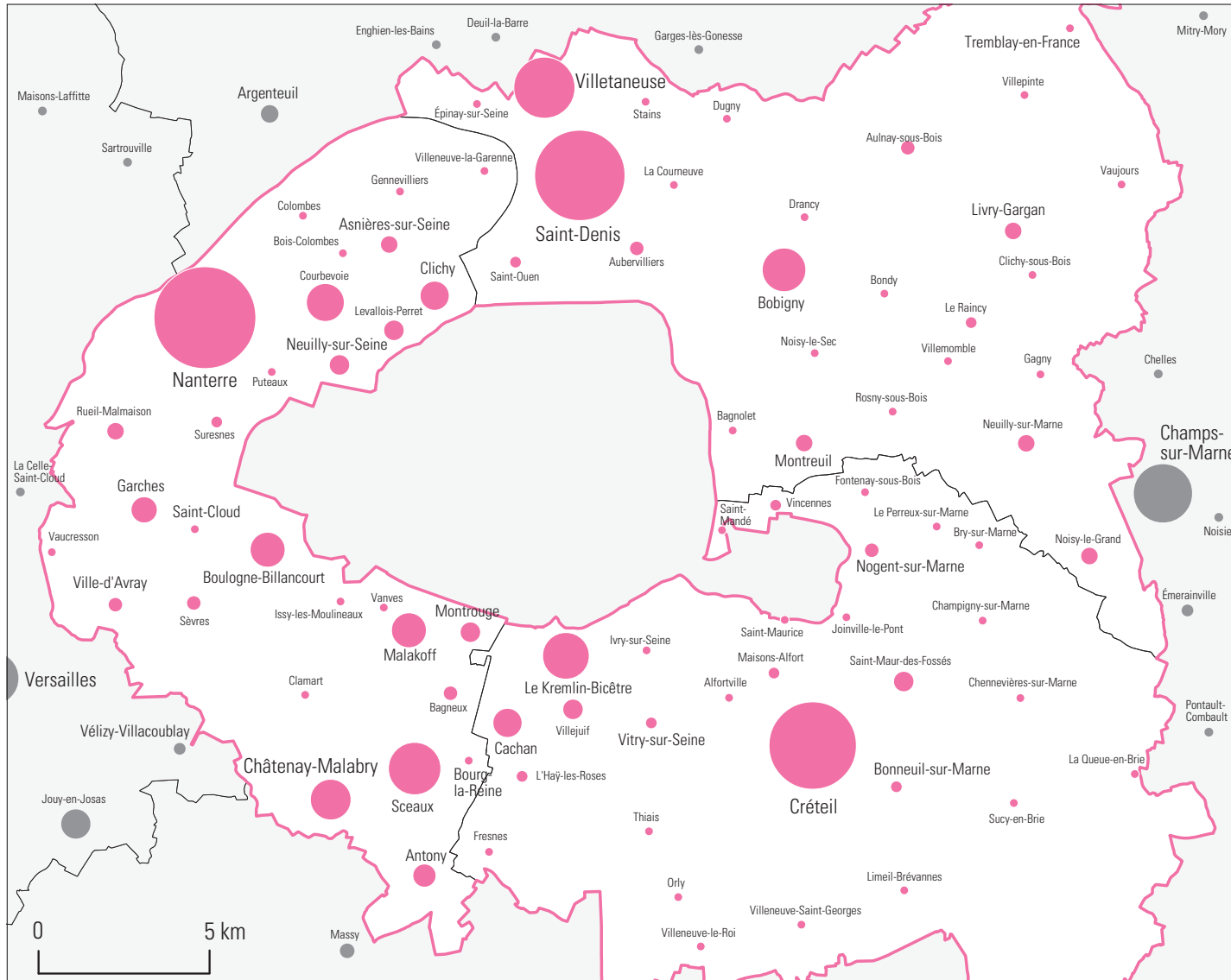
Types de filieres par commune

- ▲ Sections de techniciens supérieurs (STS)
- Classes préparatoires aux grandes écoles (CPGE)
- ▾ Instituts universitaires de technologie (IUT)
- Instituts universitaires de formation des maîtres intégrés aux universités (IUFM)
- Sièges d'universités
- Sites secondaires d'universités
- Sièges de grands établissements
- Sites secondaires de grands établissements
- Sièges d'instituts nationaux polytechniques (INP)
- Sites secondaires d'instituts nationaux polytechniques (INP)
- Sièges d'universités de technologie (UT)
- Sites secondaires d'universités de technologie (UT)
- ◆ Autres formations d'ingénieurs
- Écoles normales supérieures (ENS)
- ▭ Établissements universitaires privés
- Écoles de commerce, gestion et comptabilité
- Écoles juridiques et administratives
- Écoles supérieures d'art et de culture
- Écoles paramédicales et sociales
- Autres écoles
- Universités étrangères

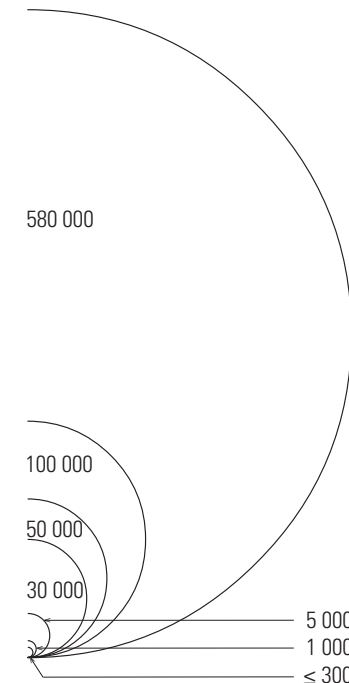
Le cartouche blanc indique le caractère universitaire du site

Île-de-France

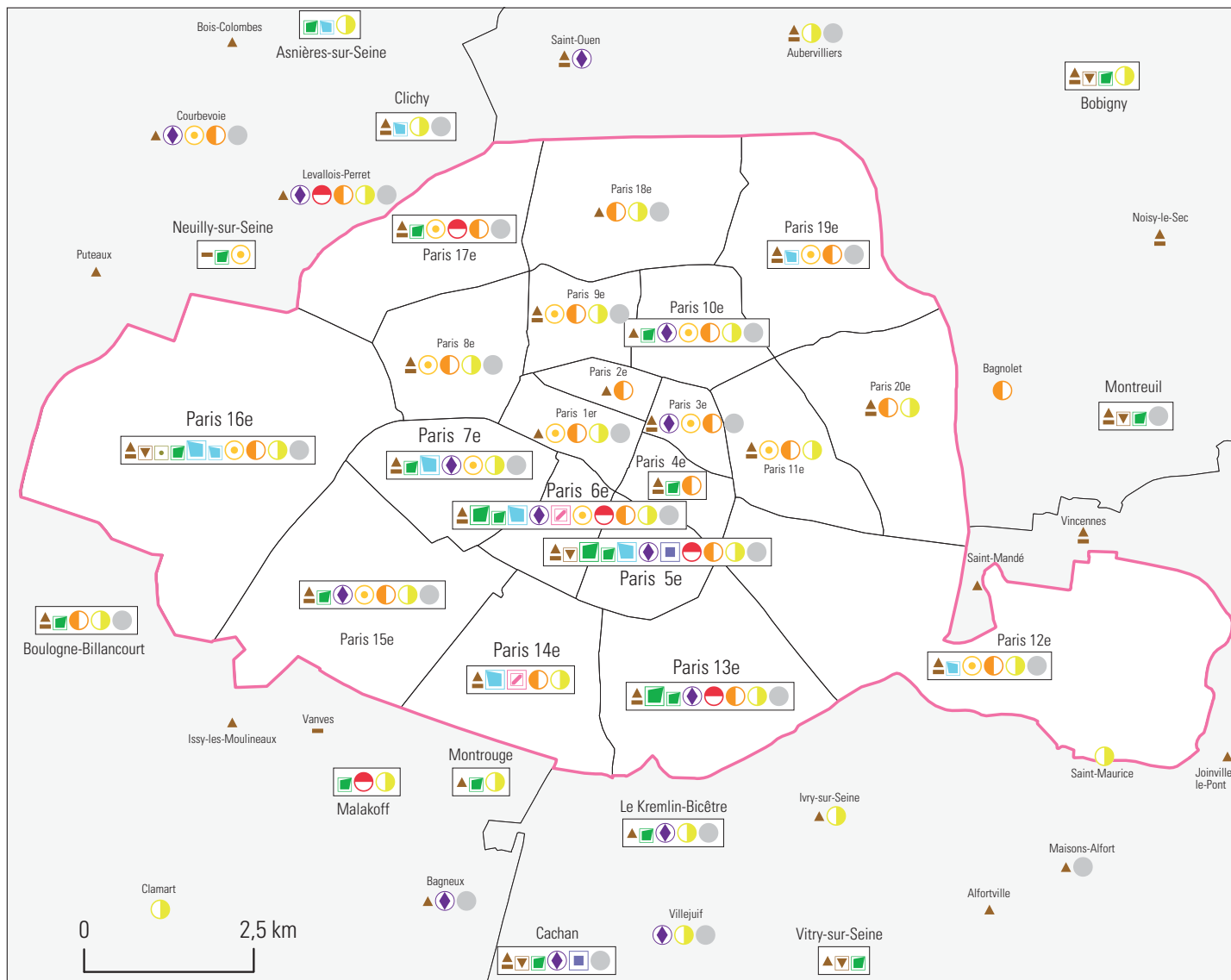
effectifs d'étudiants inscrits dans l'enseignement supérieur en 2008-2009 > petite couronne Île-de-France



Nombre d'étudiants inscrits par commune



filières de l'enseignement supérieur en 2008-2009 > Paris



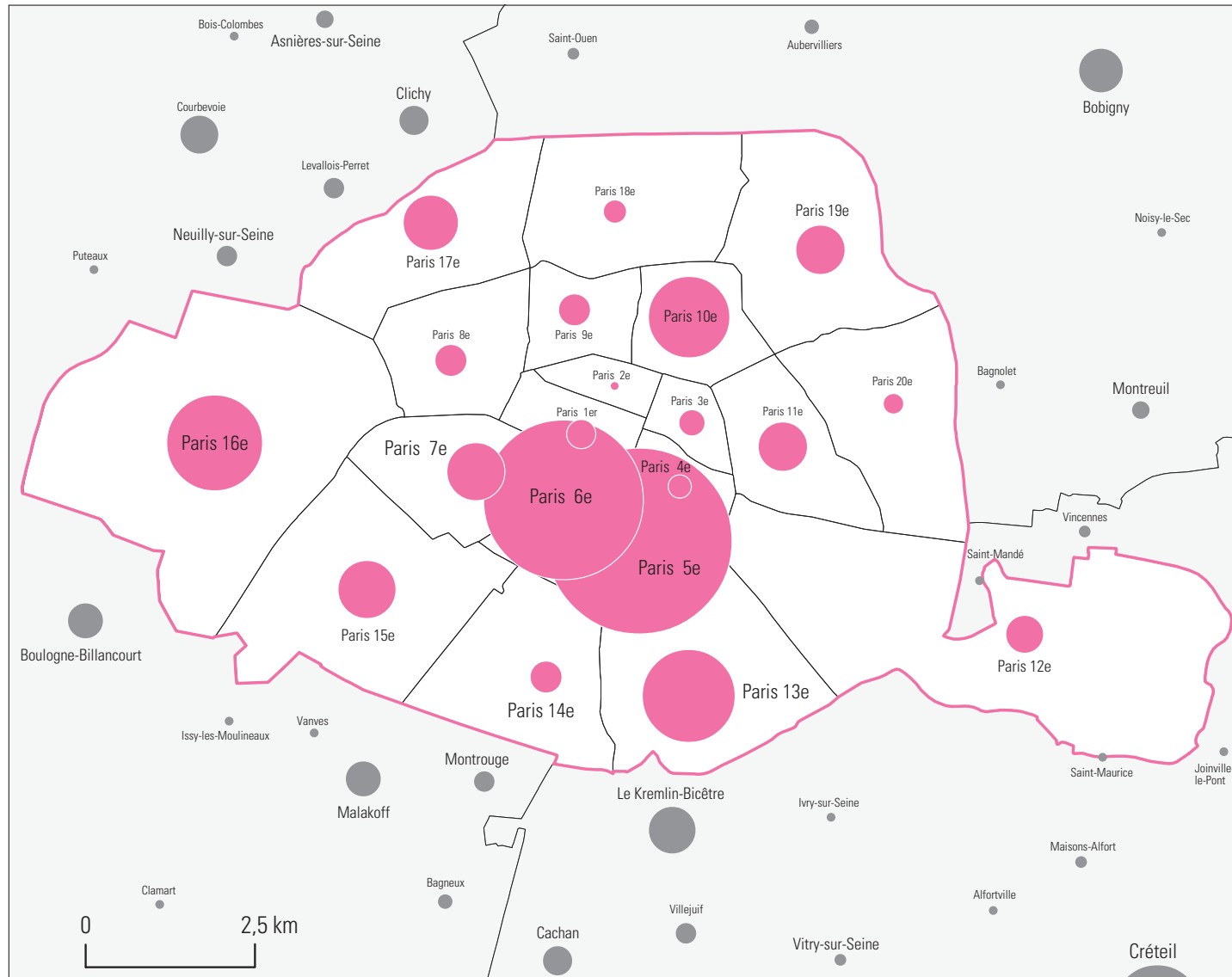
Types de filières par commune

- ▲ Sections de techniciens supérieurs (STS)
- Classes préparatoires aux grandes écoles (CPGE)
- ▼ Instituts universitaires de technologie (IUT)
- Instituts universitaires de formation des maîtres intégrés aux universités (IUFM)
- Sièges d'universités
- Sites secondaires d'universités
- Sièges de grands établissements
- Sites secondaires de grands établissements
- Sièges d'instituts nationaux polytechniques (INP)
- Sites secondaires d'instituts nationaux polytechniques (INP)
- Sièges d'universités de technologie (UT)
- Sites secondaires d'universités de technologie (UT)
- ◆ Autres formations d'ingénieurs
- Écoles normales supérieures (ENS)
- Établissements universitaires privés
- Écoles de commerce, gestion et comptabilité
- Écoles juridiques et administratives
- Écoles supérieures d'art et de culture
- Écoles paramédicales et sociales
- Autres écoles
- Universités étrangères

Le cartouche blanc indique le caractère universitaire du site

Île-de-France

effectifs d'étudiants inscrits dans l'enseignement supérieur en 2008-2009 > Paris



Nombre d'étudiants inscrits par commune

580 000

100 000

50 000

30 000

5 000

1 000

≤ 300

0 2,5 km

effectifs d'étudiants inscrits en universités et formations d'ingénieurs en 2008-2009

nombre d'étudiants inscrits dans les universités, par établissement et par commune

établissements par commune	effectifs par cycle			dont formations				total
	1 ^{er}	2 ^e	3 ^e	IUT	IUFM	ingénieurs	santé	
Cergy-Pontoise	8 682	8 029	280	1 254	5 507			16 991
Antony		1 720			1 720			1 720
Argenteuil	242			184				242
Cergy	5 017	3 054	178	266	1 182			8 249
Étiolles		758			758			758
Neuville-sur-Oise	732	99		482				831
Pontoise	2 342	551	102					2 995
Saint-Germain-en-Laye		1 014			1 014			1 014
Sarcelles	325			322				325
Versailles	24	833			833			857
Evry Val-d'Essonne	6 597	1 687	200	1 465				8 484
Athis-Mons	255			206				255
Brétigny-sur-Orge	482			359				482
Évry	5 860	1 687	200	900				7 747
Marne-la-Vallée	7 208	2 976	9	1 332		510		10 193
Champs-sur-Marne	5 714	2 412	9	509		510		8 135
Coulommiers	70							70
Meaux	1 081			823				1 081
Serris	343	564						907
Paris 1	20 601	12 824	3 382					36 807
Bourg-la-Reine		17	16					33
Nogent-sur-Marne		198	21					219
Paris 5e	14 035	9 109	2 029					25 173
Paris 6e	1 280	804	584					2 668
Paris 13e	3 702	1 937	321					5 960
Paris 15e	1 584	759	411					2 754
Paris 2	7 181	6 288	1 030					14 499
Melun	1 218							1 218
Paris 5e	31	1 443						1 474
Paris 6e	5 932	4 822	1 030					11 784
Paris 7e		23						23

nombre d'étudiants inscrits dans les universités, par établissement et par commune

établissements par commune	effectifs par cycle			dont formations				total
	1 ^{er}	2 ^e	3 ^e	IUT	IUFM	ingénieurs	santé	
Paris 3	10 134	4 831	1 405					16 370
Asnières-sur-Seine	122	83	22					227
Paris 5e	8 240	3 409	1 146					12 795
Paris 6e	1 760	665	143					2 568
Paris 7e		252	74					326
Paris 16e	12	422	20					454
Paris 4	10 788	10 246	2 162			3 762		23 196
Neuilly-sur-Seine	128	862						990
Paris 5e	8 348	4 418	1 881					14 647
Paris 6e	737	605	281					1 623
Paris 16e		3 762				3 762		3 762
Paris 17e	1 575	599						2 174
Paris 5	13 808	16 093	1 205		2 066		10 471	31 106
Boulogne-Billancourt	1 918	1 464	178					3 560
Malakoff	2 147	1 848	227					4 222
Montrouge	18	975	2				895	995
Paris 6e	6 662	11 542	787				9 576	18 991
Paris 15e	513	264	11					788
Paris 16e	2 550				2 066			2 550
Paris 6	14 547	11 669	3 168			731	6 777	29 384
Paris 5e	10 651	5 243	3 164			731		19 058
Paris 6e	3 882	6 426	4				6 777	10 312
Roscoff *	14							14

* implantation située en dehors de la région

nombre d'étudiants inscrits dans les universités, par établissement et par commune

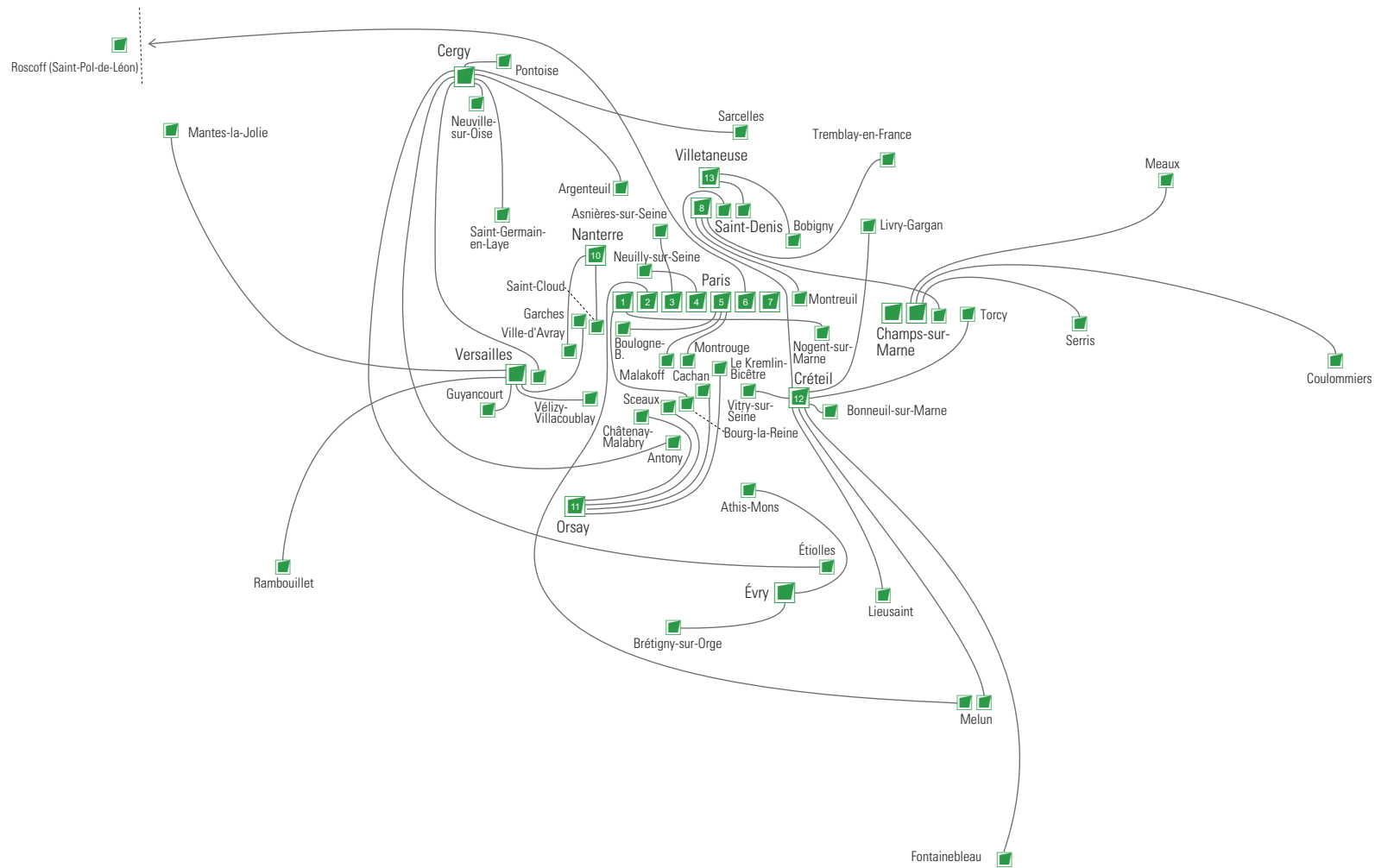
établissements par commune	effectifs par cycle			dont formations				total
	1 ^{er}	2 ^e	3 ^e	IUT	IUFM	ingénieurs	santé	
Paris 7	11 035	10 882	2 241	101			6 011	24 158
Paris 4e	766	333	84					1 183
Paris 5e	541	950	551	101				2 042
Paris 6e		822	7				759	829
Paris 10e	2 975	5 444	500				5 252	8 919
Paris 13e	6 753	3 333	1 099					11 185
Paris 8	13 412	6 329	1 728	491				21 469
Champs-sur-Marne	29	203	49					281
Montreuil	322		7	273				329
Saint-Denis	12 795	6 126	1 672					20 593
Tremblay-en-France	266			218				266
Paris 10	18 466	8 433	1 974	695		20		28 873
Nanterre	17 564	8 153	1 974					27 691
Saint-Cloud	223			183				223
Ville-d'Avray	679	280		512		20		959
Paris 11	13 686	10 669	2 662	3 072		576	4 779	27 017
Cachan	938	44		694				982
Châtenay-Malabry	959	2 386	185				2 799	3 530
Le Kremlin-Bicêtre	522	2 983	546				1 126	4 051
Orsay	6 552	3 256	1 746	1 039		576	854	11 554
Sceaux	4 715	2 000	185	1 339				6 900

nombre d'étudiants inscrits dans les universités, par établissement et par commune

établissements par commune	effectifs par cycle			dont formations				total
	1 ^{er}	2 ^e	3 ^e	IUT	IUFM	ingénieurs	santé	
Paris 12	15 508	12 136	24	2 441	3 935	53	2 641	27 668
Bonneuil-sur-Marne		736			736			736
Créteil	12 898	9 136	24	713	1 046	53	2 641	22 058
Fontainebleau	519			420				519
Lieusaint	1 673	111		963				1 784
Livry-Gargan		1 084			1 084			1 084
Melun		406			406			406
Saint-Denis		276			276			276
Torcy		387			387			387
Vitry-sur-Seine	418			345				418
Paris 13	12 964	6 577	520	3 484		227	2 283	20 061
Bobigny	3 072	2 972	55	547			2 283	6 099
Saint-Denis	1 931			1 608				1 931
Villetaneuse	7 961	3 605	465	1 329		227		12 031
Paris-Est			1 237					1 237
Champs-sur-Marne			1 237					1 237
Versailles-St-Quentin	8 299	4 689	666	1 381		169	1 921	13 654
Garches	776	1 574					1 921	2 350
Guyancourt	3 963	2 148	388					6 499
Mantes-la-Jolie	678			436				678
Rambouillet	504			396				504
Vélizy-Villacoublay	711			549				711
Versailles	1 667	967	278			169		2 912

universités : sites sièges et sites secondaires

Les sites d'implantation correspondent aux communes



nombre d'étudiants inscrits dans les universités, par commune

implantations	effectifs par cycle			dont formations				total
	1 ^{er}	2 ^e	3 ^e	IUT	IUFM	ingénieurs	santé	
Antony		1 720			1 720			1 720
Argenteuil	242			184				242
Asnières-sur-Seine	122	83	22					227
Athis-Mons	255			206				255
Bobigny	3 072	2 972	55	547			2 283	6 099
Bonneuil-sur-Marne		736			736			736
Boulogne-Billancourt	1 918	1 464	178					3 560
Bourg-la-Reine		17	16					33
Brétigny-sur-Orge	482			359				482
Cachan	938	44		694				982
Cergy	5 017	3 054	178	266	1 182			8 249
Champs-sur-Marne	5 743	2 615	1 295	509		510		9 653
Châtenay-Malabry	959	2 386	185				2 799	3 530
Coulommiers	70							70
Créteil	12 898	9 136	24	713	1 046	53	2 641	22 058
Étiolles		758			758			758
Évry	5 860	1 687	200	900				7 747
Fontainebleau	519			420				519
Garches	776	1 574					1 921	2 350
Guyancourt	3 963	2 148	388					6 499
Le Kremlin-Bicêtre	522	2 983	546				1 126	4 051
Liausaint	1 673	111		963				1 784
Livry-Gargan		1 084			1 084			1 084
Malakoff	2 147	1 848	227					4 222
Mantes-la-Jolie	678			436				678
Meaux	1 081			823				1 081
Melun	1 218	406			406			1 624
Montreuil	322		7	273				329
Montrouge	18	975	2				895	995
Nanterre	17 564	8 153	1 974					27 691
Neuilly-sur-Seine	128	862						990
Neuville-sur-Oise	732	99		482				831
Nogent-sur-Marne		198	21					219
Orsay	6 552	3 256	1 746	1 039		576	854	11 554
Paris 4e	766	333	84					1 183
Paris 5e	41 846	24 572	8 771	101		731		75 189
Paris 6e	20 253	25 686	2 836				17 112	48 775
Paris 7e		275	74					349
Paris 10e	2 975	5 444	500				5 252	8 919
Paris 13e	10 455	5 270	1 420					17 145
Paris 15e	2 097	1 023	422					3 542
Paris 16e	2 562	4 184	20	2 066	3 762			6 766
Paris 17e	1 575	599						2 174
Pontoise	2 342	551	102					2 995
Rambouillet	504			396				504
Saint-Cloud	223			183				223
Saint-Denis	14 726	6 402	1 672	1 608	276			22 800
Saint-Germain-en-Laye		1 014			1 014			1 014
Sarcelles	325			322				325
Sceaux	4 715	2 000	185	1 339				6 900
Serris	343	564						907
Torcy		387			387			387
Tremblay-en-France	266			218				266
Vélizy-Villacoublay	711			549				711
Versailles	1 691	1 800	278		833	169		3 769
Ville-d'Avray	679	280		512		20		959
Villetaneuse	7 961	3 605	465	1 329		227		12 031
Vitry-sur-Seine	418			345				418
Île-de-France	192 902	134 358	23 893	17 782	13 204	2 286	34 883	351 153

Île-de-France

nombre d'étudiants inscrits dans les formations d'ingénieurs, par commune

implantations	type d'établissements						total	
	univ.	grands étab.	INP	UT	autres étab. MESR	étab. autres ministères privés		
Avon						165	165	
Bagneux						956	956	
Cachan						163	163	
Cergy					780	1 639	2 419	
Champs-sur-Marne	510				612	81	1 203	
Châtenay-Malabry		1 303					1 303	
Courbevoie						743	743	
Créteil	53						53	
Évry					364	662	1 026	
Gif-sur-Yvette						63	927	
Le Kremlin-Bicêtre							584	
Levallois-Perret							865	
L'Hay-les-Roses							504	
Noisy-le-Grand							745	
Orsay	576						576	
Palaiseau						1 433	272	
Paris 3e					240		240	
Paris 5e	731				267	1 382	2 398	
Paris 6e						418	572	
Paris 7e							957	
Paris 10e						210	210	
Paris 13e					890	491	1 381	
Paris 15e						576	576	
Rueil-Malmaison						335	335	
Saint-Ouen					475		475	
Sceaux							662	
Sèvres							59	
Versailles	169				91		260	
Ville-d'Avray	20						20	
Villejuif							889	
Villetaneuse	227						227	
Île-de-France	2 286	1 303			3 719	5 651	13 100	26 059

effectifs d'étudiants inscrits dans l'enseignement supérieur en 2008-2009

implantations	CPGE	STS et assimilés	IUT	IUFM intégrés aux universités	universités hors IUT et IUFM	grands établissements	instituts nationaux poly-techniques	universités de technologie	autres formations d'ingénieurs	écoles normales supérieures	établissements d'enseignement universitaire privés	écoles de commerce gestion et comptabilité	écoles juridiques et administratives	écoles supérieures art et culture	écoles para-médicales et sociales	autres écoles de spécialités diverses	total enseignement supérieur	dont formations d'ingénieurs
75 - Paris																		
Paris *	14 351	16 869	2 167	3 762	158 113	23 437			8 401	885	4 212	18 930	515	27 708	10 158	11 549	301 057	9 132
Paris 1er		209										98		2 988	220	44	3 559	
Paris 2e		184												91			275	
Paris 3e	439	692							240			1 173		13		250	2 807	240
Paris 4e	536	89			1 183									252			2 060	
Paris 5e	2 155	28	101		75 088	575			4 047	885			102	1 613	13	1 007	85 614	4 778
Paris 6e	2 969	586			48 775	2 522			990		3 898	754	213	3 985	769	471	65 932	990
Paris 7e	149	266			349	7 930			957			737			66	705	11 159	957
Paris 8e	1 188	406										165		1 479	85	548	3 871	
Paris 9e	1 018	463										713		1 236	380	181	3 991	
Paris 10e		466			8 919				210			2 049		982	1 493	6 206	20 325	210
Paris 11e	129	518										5 983		1 703	39		8 372	
Paris 12e	549	1 281				251						1 080		1 087	747	67	5 062	
Paris 13e	734	2 454			17 145				1 381				14	1 028	1 583	676	25 015	1 381
Paris 14e	308	726				98				314				1 441	760		3 647	
Paris 15e	683	2 926			3 542				576			168		1 185	1 633	187	10 900	576
Paris 16e	2 370	798	2 066	3 762	938	11 781						2 996		213	964	30	25 918	
Paris 17e	862	2 319			2 174							2 651	186	1 695		363	10 250	
Paris 18e		521												548	501	422	1 992	
Paris 19e	83	1 069				280						363		6 143		392	8 330	
Paris 20e	179	868												26	905		1 978	
77 - Seine-et-Marne																		
Brie-Comte-Robert		181															181	
Champagne-sur-Seine	118	125															243	
Congis-sur-Thérrouanne		114															114	
Coulommiers		49			70										177		296	
Dammartin-en-Goële		25															25	
Longperrier		25															25	
Fontainebleau	237	312	420		99				165			1 012			352		2 597	165
Avon		210							165			93					468	165
Fontainebleau	237	102	420		99							919			352		2 129	
Lieusaint			963		821												1 784	
Meaux	188	441	823		258										196		1 906	
Moissy-Cramayel		40															40	
Montereau-Fault-Yonne		121											99		167	10	397	
Cannes-Écluse													99				99	
Montereau-Fault-Yonne		121													167	10	298	
Nemours		28															28	

effectifs d'étudiants inscrits dans l'enseignement supérieur en 2008-2009

implantations	CPGE	STS et assimilés	IUT	IUFM intégrés aux universités	universités hors IUT et IUFM	grands établissements	instituts nationaux poly-techniques	universités de technologie	autres formations d'ingénieurs	écoles normales supérieures	établissements d'enseignement universitaire privés	écoles de commerce gestion et comptabilité	écoles juridiques et administratives	écoles supérieures art et culture	écoles paramédicales et sociales	autres écoles de spécialités diverses	total enseignement supérieur	dont formations d'ingénieurs
77 - Seine-et-Marne (suite)																		
Paris *	273	1 773	509	793	10 362				693				280	571	520	913	16 687	1 203
<i>Bussy-Saint-Georges</i>		44															44	
<i>Champs-sur-Marne</i>		97	509		9 144				693					571		36	11 050	1 203
<i>Chelles</i>		240															240	
<i>Combs-la-Ville</i>		43															43	
<i>Dammarié-les-Lys</i>		61															61	
<i>Émerainville</i>															807		807	
<i>La Rochette</i>		12															12	
<i>Lagny-sur-Marne</i>		79															79	
<i>Le Mée-sur-Seine</i>		40															40	
<i>Melun</i>	235	453		406	1 218								280		168	70	2 830	
<i>Mitry-Mory</i>		34															34	
<i>Noisiel</i>		233															233	
<i>Pontault-Combault</i>		55															55	
<i>Roissy-en-Brie</i>		154															154	
<i>Savigny-le-Temple</i>		57															57	
<i>Torcy</i>	38	130		387											352		907	
<i>Vaux-le-Pénil</i>		41															41	
Provins		139													136		275	
<i>Serris</i>					907												907	
78 - Yvelines																		
Aubergenville		33															33	
La Queue-les-Yvelines		103															103	
Paris *	3 218	3 179	985	1 847	9 839				91			3 249		1 575	2 092	766	26 841	260
<i>Buc</i>															579		579	
<i>Conflans-Sainte-Honorine</i>		48															48	
<i>Guyancourt</i>		r			6 499										s		6 773	
<i>Jouy-en-Josas</i>		133									3 249						3 382	
<i>La Celle-Saint-Cloud</i>		47															47	
<i>La Verrière</i>														208			208	
<i>Le Chesnay</i>	101																101	
<i>Le Tremblay-sur-Mauldre</i>		18															18	
<i>Les Mureaux</i>		58															58	
<i>Magnanville</i>		19															19	
<i>Maisons-Laffitte</i>		22															22	
<i>Mantes-la-Jolie</i>	133	223	436		242										237		1 271	
<i>Mantes-la-Ville</i>		58															58	
<i>Maurepas</i>		64															64	

s : secret statistique / r : réserve

effectifs d'étudiants inscrits dans l'enseignement supérieur en 2008-2009

implantations	CPGE	STS et assimilés	IUT	IUFM intégrés aux universités	universités hors IUT et IUFM	grands établissements	instituts nationaux poly-techniques	universités de technologie	autres formations d'ingénieurs	écoles normales supérieures	établissements d'enseignement universitaire privés	écoles de commerce gestion et comptabilité	écoles juridiques et administratives	écoles supérieures art et culture	écoles para-médicales et sociales	autres écoles de spécialités diverses	total enseignement supérieur	dont formations d'ingénieurs
78 - Yvelines (suite)																		
Montigny-le-Bretonneux	25	83															108	
Plaisir		55															55	
Poissy		142													139		281	
Porcheville		30															30	
Saint-Cyr-l'École	227																227	
Saint-Germain-en-Laye	329	512		1 014											579	111	2 545	
Sartrouville		212															212	
Trappes		r												r		r	709	
Vélizy-Villacoublay			549		162												711	
Verneuil-sur-Seine		77															77	
Versailles	2 403	983		833	2 936			91						s	350	r	9 193	260
Villiers-Saint-Frédéric		45															45	
Rambouillet		133	396		108										175		812	
91 - Essonne																		
Dourdan		104															104	
Étampes		137													154		291	
Paris *	793	3 433	2 504	758	17 534			3 721			731	17		1 611	329		31 431	4 297
Arpajon		169															169	
Athis-Mons		303	206		49												558	
Bondoufle		52															52	
Brétigny-sur-Orge		167	359		123												649	
Brunoy		311															311	
Bures-sur-Yvette		214												109			323	
Corbeil-Essonnes	22	406												412	87		927	
Courcouronnes		82															82	
Épinay-sur-Orge														234			234	
Étiolles				758													758	
Évry	63	206	900		6 847			1 026			731			644	30		10 447	1 026
Gif-sur-Yvette		49						990							203		1 242	990
Les Ulis		61															61	
Longjumeau		107												212			319	
Massy	208	725															933	
Montgeron		175															175	
Orsay	239		1 039		10 515												11 793	576
Palaiseau								1 705								9	1 714	1 705
Sainte-Geneviève-des-Bois		107															107	
Saint-Michel-sur-Orge		31															31	
Savigny-sur-Orge	261	268															529	
Villebon-sur-Yvette												17					17	

s : secret statistique / r : réserve

effectifs d'étudiants inscrits dans l'enseignement supérieur en 2008-2009

implantations	CPGE	STS et assimilés	IUT	IUFM intégrés aux universités	universités hors IUT et IUFM	grands établissements	instituts nationaux poly-techniques	universités de technologie	autres formations d'ingénieurs	écoles normales supérieures	établissements d'enseignement universitaire privés	écoles de commerce gestion et comptabilité	écoles juridiques et administratives	écoles supérieures art et culture	écoles para-médicales et sociales	autres écoles de spécialités diverses	total enseignement supérieur	dont formations d'ingénieurs
92 - Hauts-de-Seine																		
Paris *	3 046	3 555	2 034	1 720	49 646	4 543			3 620			4 625	665	1 123	3 301	1 379	79 257	4 943
Antony	257	53		1 720													2 030	
Asnières-sur-Seine					227	922								33			1 182	
Bagneux		75							956							58	1 089	956
Bois-Colombes		60															60	
Boulogne-Billancourt	36	407			3 560									250	244	9	4 506	
Bourg-la-Reine					33												33	
Châtenay-Malabry		367			3 530	1 550									141	19	5 607	1 303
Clamart															226		226	
Clichy	58	581				2 071									240	168	3 118	
Colombes		163													128		291	
Courbevoie		281							743			3 974		417		83	5 498	743
Garches					2 350										387		2 737	
Gennevilliers		105															105	
Issy-les-Moulineaux		38															38	
Levallois-Perret		174							865				163	131	234	65	1 632	865
Malakoff					4 222								416		63		4 701	
Montrouge		50			995										692		1 737	
Nanterre	38	220			27 691							411	86	151	208		28 805	
Neuilly-sur-Seine	663				990							240					1 893	
Puteaux		149															149	
Rueil-Malmaison	268	156							335					174	178	76	1 187	335
Saint-Cloud	141	63	183		40												427	
Sceaux	1 067		1 339		5 561												9 055	662
Sèvres	97	265							59								896	59
Suresnes		208													527		735	
Vanves	421																421	
Vaucresson		39															39	
Ville-d'Avray			512		447												959	20
Villeneuve-la-Garenne		101															101	
93 - Seine-Saint-Denis																		
Paris *	935	4 046	3 975	1 360	37 274				1 220			211		307	3 256	134	52 718	1 447
Aubervilliers	89	263													727	16	1 095	
Aulnay-sous-Bois		654													191	105	950	
Bagnollet														93			93	
Bobigny	47	101	547		5 552										241		6 488	
Bondy		144													218		362	
Clichy-sous-Bois		42															42	
Drancy		212															212	
Dugny		25															25	

effectifs d'étudiants inscrits dans l'enseignement supérieur en 2008-2009

implantations	CPGE	STS et assimilés	IUT	IUFM intégrés aux universités	universités hors IUT et IUFM	grands établissements	instituts nationaux poly-techniques	universités de technologie	autres formations d'ingénieurs	écoles normales supérieures	établissements d'enseignement universitaire privés	écoles de commerce gestion et comptabilité	écoles juridiques et administratives	écoles supérieures art et culture	écoles paramédicales et sociales	autres écoles de spécialités diverses	total enseignement supérieur	dont formations d'ingénieurs
93 - Seine-Saint-Denis (suite)																		
Épinay-sur-Seine	24	137															161	
Gagny		161															161	
La Courneuve		123															123	
Le Raincy	407	137															544	
Livry-Gargan	104	116		1 084													1 304	
Montreuil	61	762	273		56											13	1 165	
Neuilly-sur-Marne															1 444		1 444	
Noisy-le-Grand		167						745				211		141			1 264	745
Noisy-le-Sec	32	92															124	
Rosny-sous-Bois		58															58	
Saint-Denis	101	434	1 608	276	20 916									73	353		23 761	
Saint-Ouen	70	62						475									607	475
Stains		53															53	
Tremblay-en-France		59	218		48												325	
Vaujours		45															45	
Villemomble		126															126	
Villepinte		73															73	
Villetaneuse			1 329		10 702										82		12 113	227
94 - Val-de-Marne																		
Paris *	1 529	4 655	1 752	1 782	24 930			2 140	1 378					65	3 258	3 399	44 888	2 193
Alfortville		205															205	
Bonneuil-sur-Marne				736													736	
Bry-sur-Marne														65			65	
Cachan	196	603	694		288			163	1 378							170	3 492	163
Champigny-sur-Marne	55	158															213	
Chennevières-sur-Marne		152															152	
Créteil		486	713	1 046	20 299										490		23 034	53
Fontenay-sous-Bois	50	96															146	
Fresnes		27															27	
Ivry-sur-Seine		77													327		404	
Joinville-le-Pont		161															161	
La Queue-en-Brie															183		183	
Le Kremlin-Bicêtre		149			4 051			584							487	1 802	7 073	584
Le Perreux-sur-Marne		156														81	237	
L'Haÿ-les-Roses								504								296	800	504
Limeil-Brevannes		103													328		431	
Maisons-Alfort		70														531	601	
Nogent-sur-Marne		301			219										221	71	812	
Orly		35															35	

effectifs d'étudiants inscrits dans l'enseignement supérieur en 2008-2009

implantations	CPGE	STS et assimilés	IUT	IUFM intégrés aux universités	universités hors IUT et IUFM	grands établissements	instituts nationaux poly-techniques	universités de technologie	autres formations d'ingénieurs	écoles normales supérieures	établissements d'enseignement universitaire privés	écoles de commerce gestion et comptabilité	écoles juridiques et administratives	écoles supérieures art et culture	écoles paramédicales et sociales	autres écoles de spécialités diverses	total enseignement supérieur	dont formations d'ingénieurs
94 - Val-de-Marne (suite)																		
Saint-Mandé		37															37	
Saint-Maur-des-Fossés	1 144	555														61	1 760	
Saint-Maurice															520		520	
Sucy-en-Brie															13		13	
Thiais		242															242	
Villejuif									889						541	387	1 817	889
Villeneuve-le-Roi		66															66	
Villeneuve-Saint-Georges		27													148		175	
Vincennes	84	603															687	
Vitry-sur-Seine		346	345		73												764	
95 - Val-d'Oise																		
Beaumont-sur-Oise															192		192	
Fosses		42															42	
Goussainville		49															49	
Moisselles															218		218	
Paris *	534	2 943	1 254	1 182	10 206				2 419		208	3 883		180	1 550	783	25 142	2 419
Argenteuil	23	624	184		58										202	94	1 185	
Cergy	182	298	266	1 182	6 801				2 419		208	3 883		180		597	16 016	2 419
Deuil-la-Barre		126															126	
Domont		25															25	
Eaubonne															162		162	
Enghien-les-Bains	159	132															291	
Ermont		160															160	
Franconville		163															163	
Garges-lès-Gonesse		25															25	
Gonesse		120													206		326	
Jouy-le-Moutier		47															47	
L'Isle-Adam		113															113	
Margency		57														68	125	
Montmorency		127															127	
Neuville-sur-Oise			482		349												831	
Pontoise	47	151			2 995										772	24	3 989	
Saint-Brice-sous-Forêt		8															8	
Saint-Ouen-l'Aumône	63	192															255	
Sarcelles	60	234	322		3										208		827	
Taverny		149															149	
Vauréal		192															192	
Île-de-France	25 222	42 629	17 782	13 204	320 167	27 980			22 470	2 263	4 420	32 641	1 576	31 529	27 513	19 262	588 658	26 059
Académie de Créteil	3 280	12 049	8 442	3 935	74 721				4 218	1 378		1 223	379	943	8 062	4 456	123 086	5 008
Académie de Paris	14 351	16 869	2 167	3 762	158 113	23 437			8 401	885	4 212	18 930	515	27 708	10 158	11 549	301 057	9 132
Académie de Versailles	7 591	13 711	7 173	5 507	87 333	4 543			9 851		208	12 488	682	2 878	9 293	3 257	164 515	11 919



Annexes

- > **définitions**
- > **lexique**
- > **sigles**
- > **abréviations**

définitions

	sources	champs des données
Classes Préparatoires aux Grandes Écoles (CPGE)	DEPP : système d'information SCOLARITE Ministère en charge de l'Agriculture et de la pêche	Élèves inscrits en CPGE dans les établissements publics ou privés du MEN ou des autres ministères.
Sections de Techniciens Supérieurs (STS) et assimilés	DEPP : système d'information SCOLARITE Ministère en charge de l'Agriculture et de la pêche	Élèves en formations post-baccalauréat assimilées aux STS (STS, DMA, DCESF, classes de mise à niveau au BTS), dans les établissements publics et privés du MEN ou des autres ministères.
Instituts Universitaires de Technologie (IUT)	SIES : système d'information SISE	Inscriptions principales en universités dans les formations de DUT, post-DUT ou DNTS.
Instituts universitaires de formation des maîtres (IUFM) intégrés aux universités	SIES : système d'information SISE	Inscriptions principales dans les IUFM intégrés aux universités. Les IUFM de Guadeloupe, de Guyane et de Martinique n'étant pas intégrés à une université, leurs effectifs sont reportés dans la colonne autres écoles de spécialités diverses.
Universités (hors IUT et IUFM)	SIES : système d'information SISE	Inscriptions principales en universités y compris la formation continue diplômante, par alternance, diplômes universitaires, DAEU, enseignement à distance, y compris les formations d'ingénieurs, non compris les étudiants en formations DUT et assimilés et dans les IUFM. En 2008-2009, les effectifs de 17 écoles d'ingénieurs rattachées à une université (L. 719-10) sont désormais comptabilisés dans les autres formations d'ingénieurs.
Grands établissements	SIES : système d'information SISE	Inscriptions principales (y compris la formation continue diplômante) dans 12 grands établissements soit l'École centrale des arts et manufactures, l'École des hautes études en sciences sociales, l'École nationale des chartes, l'École nationale supérieure des sciences de l'information et des bibliothèques, l'École pratique des hautes études, l'Institut d'études politiques de Paris, l'Institut national des langues et civilisations orientales, l'Institut de physique du globe, l'Institut polytechnique de Grenoble, le Muséum national d'histoire naturelle, l'Observatoire de Paris, Paris Dauphine.
Instituts nationaux polytechniques (INP)	SIES : système d'information SISE	Inscriptions principales dans les INP de Nancy et de Toulouse, y compris la formation continue diplômante et les formations d'ingénieurs.
Universités de technologie (UT)	SIES : système d'information SISE	Inscriptions principales dans les UT de Belfort-Montbéliard, Compiègne et Troyes, y compris la formation continue diplômante et les formations d'ingénieurs.
Autres formations d'ingénieurs	SIES : système d'information SISE	Inscriptions principales dans les formations d'ingénieurs de 17 écoles d'ingénieurs rattachées à une université (L. 719-10), des écoles publiques sous tutelle du MESR (Ecoles centrales hors Paris, INSA et autres) ou sous tutelle des autres ministères, ou dans les formations d'ingénieurs des écoles d'ingénieurs privées.
Écoles Normales Supérieures (ENS)	SIES : système d'information SISE	Toutes formations de ces écoles.
Etablissements d'enseignement universitaire privés	SIES : système d'information SISE	Effectifs des formations préparant aux diplômes nationaux et autres diplômes délivrés par ces établissements.
Ecoles de commerce, gestion et comptabilité	SIES : enquête n°26 et SISE	Toutes formations d'enseignement supérieur de ces écoles (formations principales, cycles préparatoires, spécialisations, master et MBA).
Écoles juridiques et administratives	SIES : enquête n°26	Toutes formations d'enseignement supérieur de ces écoles.
Écoles supérieures art et culture	SIES : enquête n°48	Toutes formations d'enseignement supérieur de ces écoles, y compris les écoles supérieures d'architecture, de journalisme et de communication.
Écoles paramédicales et sociales	Ministère en charge de la santé	Toutes formations d'enseignement supérieur de ces écoles. Données provisoires, données de 2007-2008 reconduites en 2008-2009.
Autres écoles de spécialités diverses	DEPP : système d'information SCOLARITE SIES : enquête n°18 SIES : enquête n°26 Ministère de l'Économie, de l'industrie et de l'emploi	Toutes autres formations d'enseignement supérieur.
Population	INSEE : recensement de la population 2007	Somme des populations municipales des communes qui composent une région.
Population des 17-25 ans	INSEE : estimation de population	Estimation de la population âgée de 17 à 25 ans au 1er janvier. Données provisoires en 2008.

lexique

Premier, deuxième et troisième cycle

définitions

Dans le cadre de l'harmonisation des cursus d'enseignement supérieur européens, le déroulement des études supérieures est organisé en cycles. Le nombre, la nature et la durée des cycles peuvent varier en fonction des études dispensées. Au cours de chaque cycle sont délivrés des diplômes nationaux ou des diplômes d'établissement sanctionnant les connaissances, les compétences ou les éléments de qualification professionnelle acquis. Les grades de licence, de master et de doctorat sont conférés respectivement à l'issue du premier, du deuxième et du troisième cycle (article L. 612-1 du code de l'éducation).

Bacheliers en proportion dans une génération

Proportion de bacheliers d'une génération fictive d'individus qui auraient, à chaque âge, les taux de candidature et de réussite observés l'année considérée.

Commune rurale

Commune n'appartenant à aucune unité urbaine.

Commune urbaine

Commune appartenant à une unité urbaine.

Formations d'ingénieurs

Formations d'ingénieurs classiques, nouvelles formations d'ingénieurs et formations d'ingénieurs spécialisées donnant lieu à délivrance d'un diplôme d'ingénieur reconnu par la commission des titres d'ingénieurs.

Formations d'ingénieurs universitaires

Formations d'ingénieurs délivrées en universités : formations classiques, de spécialisation, ou en partenariat (ex. NFI), y compris la formation continue diplômante, par alternance et enseignement à distance.

Grands établissements

Ensemble de 12 Grands établissements suivants : l'École centrale des arts et manufactures, l'École des hautes études en sciences sociales, l'École nationale des chartes, l'École nationale supérieure des sciences de l'information et des bibliothèques, l'École pratique des hautes études, l'Institut d'études politiques de Paris, l'Institut national des langues et civilisations orientales, l'Institut de physique du globe, l'Institut polytechnique de Grenoble, le Muséum national d'histoire naturelle, l'Observatoire de Paris, Paris Dauphine.

Population

Le concept de population municipale correspond désormais à la notion de population utilisée usuellement en statistique. En effet, elle ne comporte pas de doubles comptes : chaque personne vivant en France est comptée une fois et une seule. La population municipale comprend les personnes ayant leur résidence habituelle (au sens du décret 2003-485) sur le territoire de la commune, dans un logement ou une communauté, les personnes détenues dans les établissements pénitentiaires de la commune, les personnes sans-abri recensées sur le territoire de la commune et les personnes résidant habituellement dans une habitation mobile recensée sur le territoire de la commune. La population municipale d'un ensemble de communes est égale à la somme des populations municipales des communes qui le composent.

Site d'enseignement supérieur

Unité urbaine ou commune rurale dans laquelle au moins un étudiant est inscrit dans une formation d'enseignement supérieur, quel que soit l'établissement (université, lycée, école, faculté privée...) ou la nature de la formation (universitaire ou non).

Site d'enseignement supérieur universitaire

Unité urbaine ou commune rurale dans laquelle au moins un étudiant est inscrit dans une formation universitaire (y compris IUT et écoles d'ingénieurs internes ou externes aux universités).

Site secondaire

Unité urbaine ou commune rurale dans laquelle au moins un étudiant est inscrit dans une formation universitaire (y compris IUT et écoles d'ingénieurs internes ou externes aux universités) hors du site siège.

Site siège

Unité urbaine ou commune rurale abritant le siège d'une université et assimilé.

Taux d'inscription des bacheliers dans l'enseignement supérieur

Rapport entre le nombre d'inscriptions de bacheliers de l'année dans l'enseignement supérieur de l'académie et le nombre de bacheliers de l'année, selon l'académie de scolarisation.

Taux de réussite au baccalauréat

Rapport entre le nombre d'admis au baccalauréat et le nombre de candidats présents. Est considéré comme présent à l'examen tout candidat ayant participé à au moins une épreuve.

Unité urbaine

Ensemble de communes abritant au moins 2 000 habitants dont aucune habitation n'est séparée de la plus proche de plus de 200 mètres. Zonage établi à partir du recensement de la population par l'INSEE en 1999.

Universités

Ensemble des 81 universités publiques y compris le Centre universitaire de formation et de recherche (CUFR) d'Albi.

sigles

BTS	Brevet de technicien supérieur
CNAM	Conservatoire national des arts et métiers
COM	Collectivités d'outre-mer
CPGE	Classe préparatoire aux grandes écoles
CUFR	Centre universitaire de formation et recherche
DEPP	Direction de l'évaluation, de la prospective et de la performance
DGESIP	Direction générale pour l'enseignement supérieur et l'insertion professionnelle
DGRI	Direction générale pour la recherche et l'innovation
DMA	Diplôme des métiers d'art
DNTS	Diplôme national de technologie spécialisée
DOM	Départements d'outre-mer
DUT	Diplôme universitaire de technologie
EHESS	Ecole des hautes études en sciences sociales
ENS	Ecole normale supérieure
ENSAM	Ecole nationale supérieure des arts et métiers
IEP	Institut d'études politiques
INALCO	Institut national des langues et civilisations orientales
INP	Institut national polytechnique
INSA	Institut national des sciences appliquées
INSEE	Institut national de la statistique et des études économiques
IUFM	Institut universitaire de formation des maîtres
IUT	Institut universitaire de technologie
MEN	Ministère de l'Éducation nationale
MESR	Ministère de l'Enseignement supérieur et de la Recherche
NFI	Nouvelle formation d'ingénieur
PACA	Provence – Alpes-Côte-d'Azur
SIES	Sous-direction des systèmes d'information et des études statistiques
SISE	Système d'information sur le suivi des étudiants
STS	Section de techniciens supérieurs
UT	Université de technologie

abréviations

adm.	administratives
archit.	architecture
ass.	assimilés
éc.	écoles
ens.	enseignement
form.	formations
ing.	ingénieurs
min.	ministères
soc.	sociales
sup.	supérieur
univ.	université ou universitaire



> L'état de l'Enseignement supérieur et de la Recherche en France

L'état de l'Enseignement supérieur et de la Recherche permet de faire le bilan annuel chiffré du système d'enseignement supérieur et de recherche français, de le situer au niveau international et de suivre ses évolutions, notamment sur le long terme. Financement, ressources humaines, accès au supérieur, réussite, qualification, insertion des diplômés, vie étudiante, recherche en biotechnologie ou nanotechnologie, participation au PCRD, publications, brevets... sont les thèmes abordés dans les 35 fiches de cet ouvrage dont la partie recherche a été enrichie pour cette troisième édition.

> Vous recherchez une information statistique

Demandes téléphoniques ou écrites

Centre de documentation

61-65, rue Dutot 75732 Paris Cedex 15

Téléphone 01 55 55 73 58

Courriel depp.documentation@education.gouv.fr

> Vous désirez consulter les publications du ministère de l'Éducation nationale ou du ministère de l'Enseignement supérieur et de la Recherche

Internet www.education.gouv.fr

www.enseignementsup-recherche.gouv.fr

> Vous désirez obtenir des publications du ministère de l'Éducation nationale ou du ministère de l'Enseignement supérieur et de la Recherche

Catalogues, achats, abonnements

DEPP Département de la valorisation et de l'édition

61-65, rue Dutot 75732 Paris Cedex 15

Vente 01 55 55 72 04

Télécopie 01 55 55 72 29



atlas régional

effectifs d'étudiants en 2008-2009

Ministère de l'Enseignement supérieur
et de la Recherche

DGESIP/DGRI

Sous-direction des systèmes d'information
et études statistiques

www.enseignementsup-recherche.gouv.fr

atlas.regional@education.gouv.fr

Prix 15 euros

Depp 005 10 362

ISSN en cours

Dépôt légal

2^e trimestre 2010

ISBN 978-2-11-097813-4



9 782110 978134