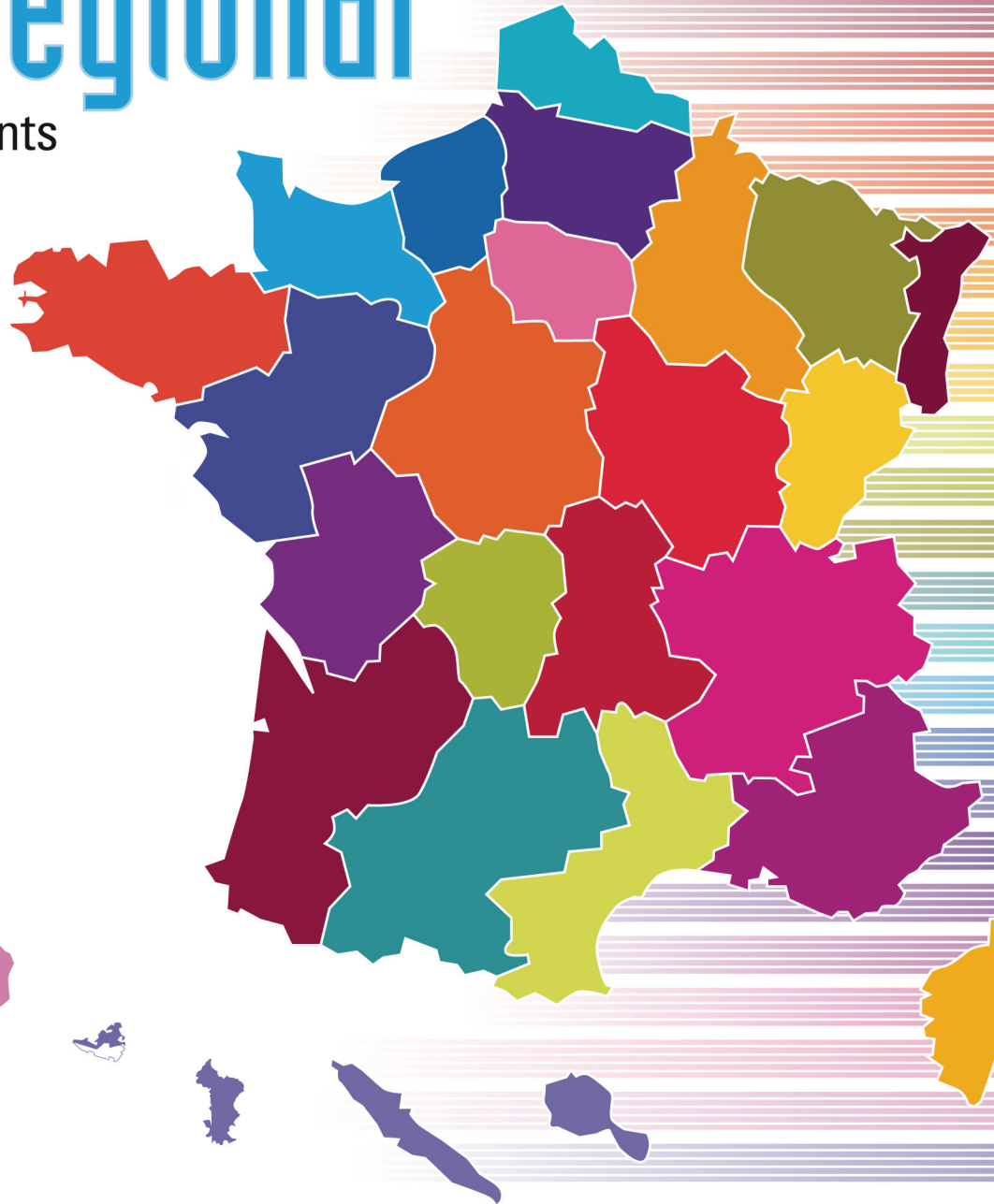
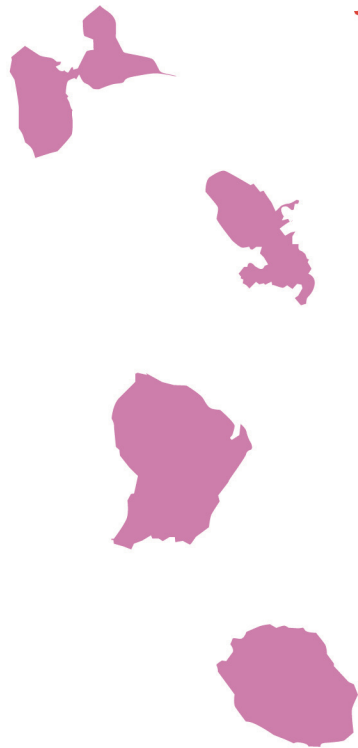




atlas régional

effectifs d'étudiants
en 2008-2009



- Alsace
- Aquitaine
- Auvergne
- Bourgogne
- Bretagne
- Centre
- Champagne-Ardenne
- Corse
- Franche-Comté
- Languedoc-Roussillon
- Limousin
- Lorraine
- Midi-Pyrénées
- Nord - Pas-de-Calais
- Basse-Normandie
- Haute-Normandie
- Pays de la Loire
- Picardie
- Poitou-Charentes
- Provence - Alpes - Côte d'Azur
- Rhône-Alpes
- Île-de-France
- Départements d'outre-mer
- Collectivités d'outre-mer

Juin 2010

Cet ouvrage est édité par

**le ministère de l'Enseignement supérieur
et de la Recherche, DGESIP/DGRI**

Sous-direction des systèmes d'information
et études statistiques

Directeur de la publication

Olivier Lefebvre

**Réalisation / Département des outils
d'aide au pilotage**

Yann Caradec

Patrick Marchegay

Ont contribué à cette édition

Bruno Lutinier

Marie-Hélène Prieur

Mise en page PAO

Marie-Laure Jouanno

Impression

Imprimerie Moderne de l'Est

**Vente Depp / Département de la valorisation
et de l'édition**

Service commercial

tél 01 55 55 72 04

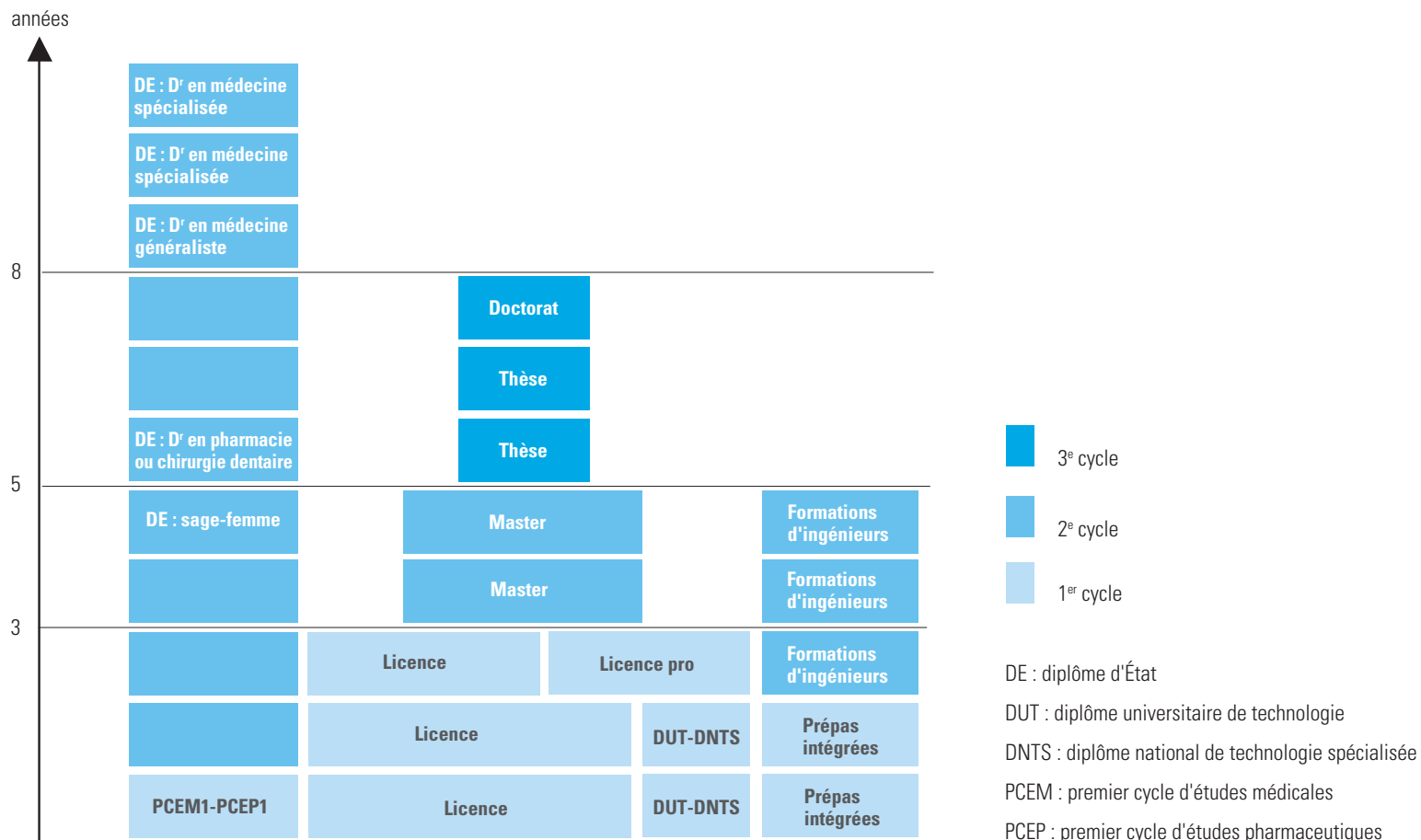
fax 01 55 55 72 29

mél diffusion.vente@education.gouv.fr

sommaire des cartes et tableaux

| | | | |
|---|-----------|----------------------------------|------------|
| > présentation des cycles en universités | 6 | > Lorraine | 99 |
| 1 - l'enseignement supérieur en France | 7 | > Midi-Pyrénées | 105 |
| 01 > les étudiants inscrits dans l'enseignement supérieur à la rentrée 2008 | 8 | > Nord – Pas-de-Calais | 111 |
| 02 > les sites de l'enseignement supérieur | 9 | > Basse-Normandie | 117 |
| 03 > les sites des universités | 14 | > Haute-Normandie | 123 |
| 04 > les évolutions | 24 | > Pays de la Loire | 129 |
| | | > Picardie | 135 |
| 2 - l'enseignement supérieur en région | 29 | > Poitou-Charentes | 141 |
| > Alsace | 33 | > Provence – Alpes – Côte d'Azur | 147 |
| > Aquitaine | 39 | > Rhône-Alpes | 153 |
| > Auvergne | 45 | > Île-de-France | 161 |
| > Bourgogne | 51 | > Départements d'outre-mer | 179 |
| > Bretagne | 57 | > Collectivités d'outre-mer | 185 |
| > Centre | 63 | | |
| > Champagne-Ardenne | 69 | annexes | 191 |
| > Corse | 75 | > définitions | 192 |
| > Franche-Comté | 81 | > lexique | 193 |
| > Languedoc-Roussillon | 87 | > sigles | 194 |
| > Limousin | 93 | > abréviations | 194 |

> présentation des cycles en universités



AVERTISSEMENT

Les 1^{er}, 2^e et 3^e cycles actuels ne correspondent pas aux cycles des éditions antérieures à 2005-2006, suite à l'harmonisation des cursus d'enseignement supérieur européen.

Le nombre, la nature et la durée des cycles peuvent varier en fonction des études dispensées. Au cours de chaque cycle sont délivrés des diplômes nationaux ou des diplômes d'établissement sanctionnant les connaissances, les compétences ou les éléments de qualification professionnelle acquis.

Les grades de licence, de master et de doctorat sont conférés respectivement à l'issue du 1^{er}, du 2^e et du 3^e cycle (article L. 612-1 du Code de l'éducation).

l'enseignement supérieur en région

- > Alsace
- > Aquitaine
- > Auvergne
- > Bourgogne
- > Bretagne
- > Centre
- > Champagne-Ardenne
- > Corse
- > Franche-Comté
- > Languedoc-Roussillon
- > Limousin
- > Lorraine
- > Midi-Pyrénées
- > Nord – Pas-de-Calais
- > Basse-Normandie
- > Haute-Normandie
- > Pays de la Loire
- > Picardie
- > Poitou-Charentes
- > Provence – Alpes – Côte d'Azur
- > Rhône-Alpes
- > Île-de-France
- > Départements d'outre-mer
- > Collectivités d'outre-mer

comment lire les tableaux

| implantations | CPGE | STS et assimilés | IUT | IUFM intégrés aux universités | universités hors IUT et IUFM | grands établissements | instituts nationaux poly-techniques | universités de technologie | autres formations d'ingénieurs | écoles normales supérieures | établissements d'enseignement universitaire privés | écoles de commerce gestion et comptabilité | écoles juridiques et administratives | écoles supérieures art et culture | écoles paramédicales et sociales | autres écoles de spécialités diverses | total enseignement supérieur | dont formations d'ingénieurs | |
|--|---|------------------|-----|-------------------------------|------------------------------|-----------------------|-------------------------------------|----------------------------|--------------------------------|-----------------------------|--|--|--------------------------------------|-----------------------------------|----------------------------------|---------------------------------------|------------------------------|--|--|
| XX -Département 1 | | | | | | | | | | | | | | | | | | | |
| Unité Urbaine 1 | | | | | | | | | | | | | | | | | | | |
| Unité Urbaine 2 | Les sources et champs de données de ces catégories sont précisés en p. 192. | | | | | | | | | | | | | | | | | | |
| Unité Urbaine 3 <i>Commune 3-1</i> <i>Commune 3-2</i> | | | | | | | | | | | | | | | | | | | |
| Unité Urbaine 4 | Une unité urbaine, désignée en romain et en gras, est un ensemble de communes abritant au moins 2 000 habitants dont aucune habitation n'est séparée de la plus proche de plus de 200 mètres. | | | | | | | | | | | | | | | | | | |
| Unité Urbaine 5 <i>Commune rurale 6</i> | | | | | | | | | | | | | | | | | | | |
| Unité Urbaine 7 | Les autres communes, désignées en romain et en maigre, sont classées comme communes rurales. | | | | | | | | | | | | | | | | | | |
| Unité Urbaine 8 <i>Commune 8-1</i> <i>Commune 8-2</i> <i>Commune 8-3</i> <i>Commune 8-4</i> | | | | | | | | | | | | | | | | | | | |
| Unité Urbaine 9* <i>Commune 9-1</i> | Les limites entre territoire urbain et territoire rural sont redéfinies à l'occasion de chaque recensement. Les limites définies dans cette édition sont celles du recensement INSEE 1999. | | | | | | | | | | | | | | | | | Somme de tous les effectifs d'étudiants formés dans la région, l'unité urbaine ou la commune. | |
| Unité Urbaine 9* <i>Commune 9-1</i> | | | | | | | | | | | | | | | | | | | |
| XX -Département 2 | | | | | | | | | | | | | | | | | | | |
| Unité Urbaine 10 <i>Commune 10-1</i> | Ces unités sont distinguées par un astérisque lorsque les unités de formation de celles-ci sont situées dans des communes de départements différents. | | | | | | | | | | | | | | | | | | |
| Unité Urbaine 9* <i>Commune 9-2</i> <i>Commune 9-3</i> <i>Commune 9-4</i> | | | | | | | | | | | | | | | | | | Somme des effectifs d'étudiants inscrits dans les formations d'ingénieurs des universités, des INP, des UT et des autres écoles. | |
| Unité Urbaine 11 | Lorsque des unités de formation existent sur plusieurs communes de l'unité urbaine, le détail communal par structure de formations est également présenté. | | | | | | | | | | | | | | | | | | |
| Unité Urbaine 12 <i>Commune 12-1</i> <i>Commune 12-2</i> <i>Commune 12-3</i> | | | | | | | | | | | | | | | | | | | |
| Unité Urbaine 13 | Les IUFM sont à présent intégrés dans une université de rattachement, à l'exception de ceux de Guadeloupe, de Guyane et de Martinique. | | | | | | | | | | | | | | | | | | |
| Unité Urbaine 14 | | | | | | | | | | | | | | | | | | | |
| Unité Urbaine 15 <i>Commune 15-1</i> | | | | | | | | | | | | | | | | | | | |
| Total régional | | | | | | | | | | | | | | | | | | | |

effectifs d'étudiants en 2008-2009 par région

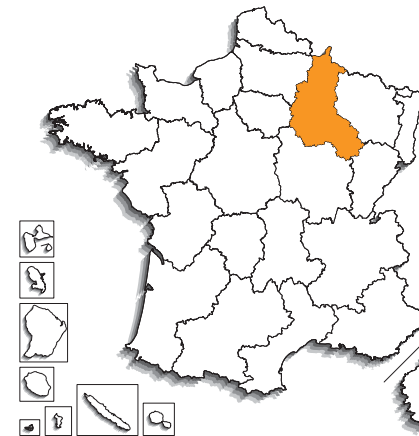
| régions | CPGE | STS et assimilés | IUT | IUFM intégrés aux universités | universités hors IUT et IUFM | grands établissements | instituts nationaux poly-techniques | universités de technologie | autres formations d'ingénieurs | écoles normales supérieures | établissements d'enseignement universitaire privés | écoles de commerce gestion et comptabilité | écoles juridiques et administratives | écoles supérieures art et culture | écoles para-médicales et sociales * | autres écoles de spécialités diverses | total enseignement supérieur | dont formations d'ingénieurs |
|--------------------------------|---------------|------------------|----------------|-------------------------------|------------------------------|-----------------------|-------------------------------------|----------------------------|--------------------------------|-----------------------------|--|--|--------------------------------------|-----------------------------------|-------------------------------------|---------------------------------------|------------------------------|------------------------------|
| Alsace | 2 377 | 6 131 | 3 995 | 1 972 | 42 804 | | | | 1 478 | | | 496 | | 1 606 | 4 003 | 950 | 65 812 | 2 960 |
| Aquitaine | 2 980 | 11 031 | 5 325 | 2 964 | 61 182 | | | | 2 707 | | | 6 036 | 840 | 1 687 | 6 399 | 993 | 102 144 | 3 626 |
| Auvergne | 1 354 | 4 905 | 2 835 | 1 258 | 23 868 | | | | 1 233 | | | 1 506 | 1 443 | 750 | 2 919 | 496 | 42 567 | 2 171 |
| Bourgogne | 1 645 | 5 224 | 2 849 | 1 500 | 22 529 | | | | 700 | | | 2 504 | s | 325 | 3 380 | r | 41 592 | 1 873 |
| Bretagne | 3 740 | 13 326 | 6 854 | 2 364 | 56 720 | | | | 6 579 | 424 | 1 395 | 2 065 | 750 | 2 378 | 5 940 | 3 442 | 105 977 | 7 267 |
| Centre | 2 216 | 7 508 | 4 549 | 2 314 | 29 670 | | | | 964 | | | 1 245 | 54 | 751 | 5 021 | 286 | 54 578 | 2 403 |
| Champagne-Ardenne | 1 271 | 5 400 | 3 064 | 1 508 | 17 076 | | | 2 361 | 545 | | | 4 703 | | 309 | 2 439 | 255 | 38 931 | 2 310 |
| Corse | 101 | 476 | 401 | 218 | 3 142 | | | | | | | 64 | | | 348 | 74 | 4 824 | |
| Franche-Comté | 936 | 4 556 | 2 598 | 1 198 | 15 434 | | | 2 394 | 893 | | | 358 | | 168 | 2 501 | 271 | 31 307 | 2 862 |
| Languedoc-Roussillon | 2 200 | 10 165 | 3 973 | 2 562 | 56 186 | | | | 1 599 | | 114 | 3 703 | 144 | 1 525 | 5 052 | 1 672 | 88 895 | 2 435 |
| Limousin | 532 | 3 153 | 1 850 | 633 | 11 535 | | | | 580 | | | 137 | | 137 | 2 203 | 212 | 20 972 | 1 048 |
| Lorraine | 2 387 | 8 317 | 5 498 | 2 572 | 39 383 | | 3 530 | | 2 062 | | | 1 375 | 187 | 1 155 | 6 471 | 916 | 73 853 | 6 084 |
| Midi-Pyrénées | 3 537 | 10 780 | 6 434 | 2 674 | 60 497 | | 3 233 | | 6 436 | | 2 165 | 4 150 | 210 | 1 507 | 4 583 | 3 505 | 109 711 | 8 685 |
| Nord – Pas-de-Calais | 5 371 | 17 929 | 7 918 | 5 034 | 82 558 | | | | 6 202 | | 5 577 | 5 197 | 487 | 2 855 | 11 790 | 2 009 | 152 927 | 8 593 |
| Basse-Normandie | 1 293 | 4 856 | 2 938 | 1 376 | 20 035 | | | | 1 132 | | | 899 | 17 | 246 | 3 002 | 756 | 36 550 | 1 315 |
| Haute-Normandie | 1 521 | 5 694 | 4 056 | 1 703 | 24 006 | | | | 3 016 | | | 3 555 | 68 | 938 | 3 723 | 1 079 | 49 359 | 3 367 |
| Pays de la Loire | 3 944 | 15 565 | 5 763 | 2 620 | 51 864 | | | | 6 687 | | 5 681 | 4 737 | 312 | 3 139 | 5 641 | 3 038 | 108 991 | 7 827 |
| Picardie | 1 102 | 5 813 | 2 877 | 1 936 | 17 013 | | | 3 493 | 2 297 | | | 1 256 | r | 182 | 4 691 | r | 41 311 | 4 702 |
| Poitou-Charentes | 1 323 | 5 259 | 3 179 | 1 492 | 26 100 | | | | 1 409 | | | 2 594 | 214 | 434 | 2 999 | 317 | 45 320 | 1 764 |
| Provence – Alpes – Côte d'Azur | 5 598 | 15 671 | 8 238 | 4 718 | 92 712 | | | | 2 366 | | 103 | 9 158 | 103 | 3 597 | 8 679 | 2 261 | 153 204 | 4 407 |
| Rhône-Alpes | 8 056 | 22 792 | 14 302 | 5 667 | 127 817 | 5 031 | | | 10 553 | 1 435 | 3 764 | 11 974 | 808 | 6 086 | 12 235 | 6 715 | 237 235 | 16 480 |
| Total province | 53 484 | 184 551 | 99 496 | 48 283 | 882 131 | 5 031 | 6 763 | 8 248 | 59 438 | 1 859 | 18 799 | 67 712 | 6 131 | 29 775 | 104 019 | 30 340 | 1 606 060 | 92 179 |
| Île-de-France | 25 222 | 42 629 | 17 782 | 13 204 | 320 167 | 27 980 | | | 22 470 | 2 263 | 4 420 | 32 641 | 1 576 | 31 529 | 27 513 | 19 262 | 588 658 | 26 059 |
| Total métropole | 78 706 | 227 180 | 117 278 | 61 487 | 1 202 298 | 33 011 | 6 763 | 8 248 | 81 908 | 4 122 | 23 219 | 100 353 | 7 707 | 61 304 | 131 532 | 49 602 | 2 194 718 | 118 238 |
| Guadeloupe | 364 | 1 789 | 111 | | 5 065 | | | | | | | | | 38 | 636 | 629 | 8 632 | |
| Guyane | 43 | 301 | 135 | | 1 502 | | | | | | | | | | 240 | 442 | 2 663 | |
| Martinique | 339 | 1 817 | 119 | | 4 998 | | | | | | | 106 | | 66 | 628 | 758 | 8 831 | |
| La Réunion | 551 | 3 074 | 472 | 1 057 | 9 781 | | | | | | | 150 | | 209 | 1 371 | 160 | 16 825 | 89 |
| Total DOM | 1 297 | 6 981 | 837 | 1 057 | 21 346 | | | | | | | 256 | | 313 | 2 875 | 1 989 | 36 951 | 89 |
| Total France hors COM | 80 003 | 234 161 | 118 115 | 62 544 | 1 223 644 | 33 011 | 6 763 | 8 248 | 81 908 | 4 122 | 23 219 | 100 609 | 7 707 | 61 617 | 134 407 | 51 591 | 2 231 669 | 118 327 |
| Collectivités d'outre-mer | 176 | 1 531 | | 640 | 4 852 | | | | | | 179 | 72 | | | | 147 | 7 597 | |
| Total France entière | 80 179 | 235 692 | 118 115 | 63 184 | 1 228 496 | 33 011 | 6 763 | 8 248 | 81 908 | 4 122 | 23 398 | 100 681 | 7 707 | 61 617 | 134 407 | 51 738 | 2 239 266 | 118 327 |
| Etranger | | | | | 73 | | | | | | | | | | | | 73 | |
| Total général | 80 179 | 235 692 | 118 115 | 63 184 | 1 228 569 | 33 011 | 6 763 | 8 248 | 81 908 | 4 122 | 23 398 | 100 681 | 7 707 | 61 617 | 134 407 | 51 738 | 2 239 339 | 118 327 |

* effectifs de l'année 2007-2008

s : secret statistique / r : réserve



Champagne-Ardenne



enseignement supérieur

38 931 étudiants inscrits en 2008-2009, accueillis dans **21** sites d'enseignement supérieur dont **5** sites ayant une ou plusieurs implantations d'universités. Parmi les étudiants, **82,4 %** sont inscrits dans le secteur public et **55,6 %** en université (IUT et IUFM compris).

évolution du nombre d'étudiants

| | 2003 | 2008 | |
|--------------------|-----------|-----------|----------------|
| Champagne-Ardenne | 38 907 | 38 931 | + 0,1 % |
| France métro + DOM | 2 256 098 | 2 231 669 | - 1,1 % |
| poids de la région | 1,7 % | 1,7 % | |

bacheliers - session 2008

| | effectifs de bacheliers | | | évolution depuis 2003 | taux de réussite au bac | bacheliers en proportion dans une génération | taux d'inscription des bacheliers dans l'ens. sup.* |
|--------------------|-------------------------|----------------|-------------------------|-----------------------|-------------------------|--|---|
| | généraux | technologiques | professionnels ensemble | | | | |
| Champagne-Ardenne | 5 552 | 2 728 | 2 463 10 743 | - 2,1 % | 80,5 % | 61,7 % | 73,9 % |
| France métro + DOM | 279 698 | 135 886 | 103 311 518 895 | + 3,2 % | 83,5 % | 63,6 % | 73,8 % |

*Taux calculé pour les étudiants dont on connaît la région d'obtention du baccalauréat. Le taux national ainsi obtenu (numérateur et dénominateur calculés sur un même champ) permet les comparaisons entre régions mais il est plus faible (73,8 %) que le taux national réel calculé sans tenir compte de la région d'obtention du baccalauréat (78,2 %).

population

population

1 339 487 habitants en 2007, soit

2,1 % de la population de la France *

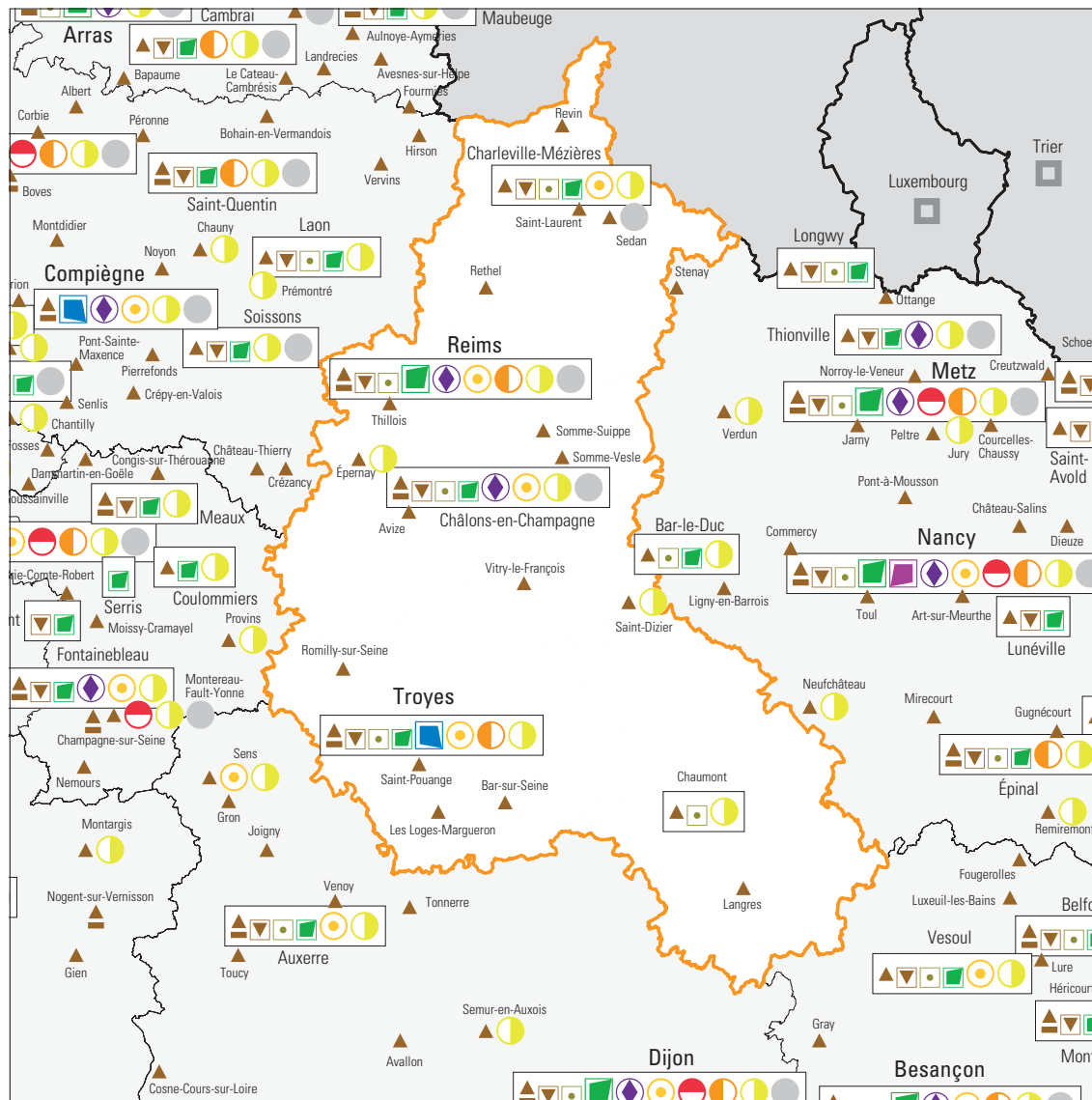
52 habitants au km²

* métropole + DOM

évolution et poids des 17-25 ans

| | 2003 | 2008 | |
|--------------------|-----------|-----------|----------------|
| Champagne-Ardenne | 157 675 | 156 712 | - 0,6 % |
| France métro + DOM | 7 153 236 | 7 361 155 | + 2,9 % |
| poids de la région | 2,2 % | 2,1 % | |

filières de l'enseignement supérieur en 2008-2009



Types de filières par unité urbaine

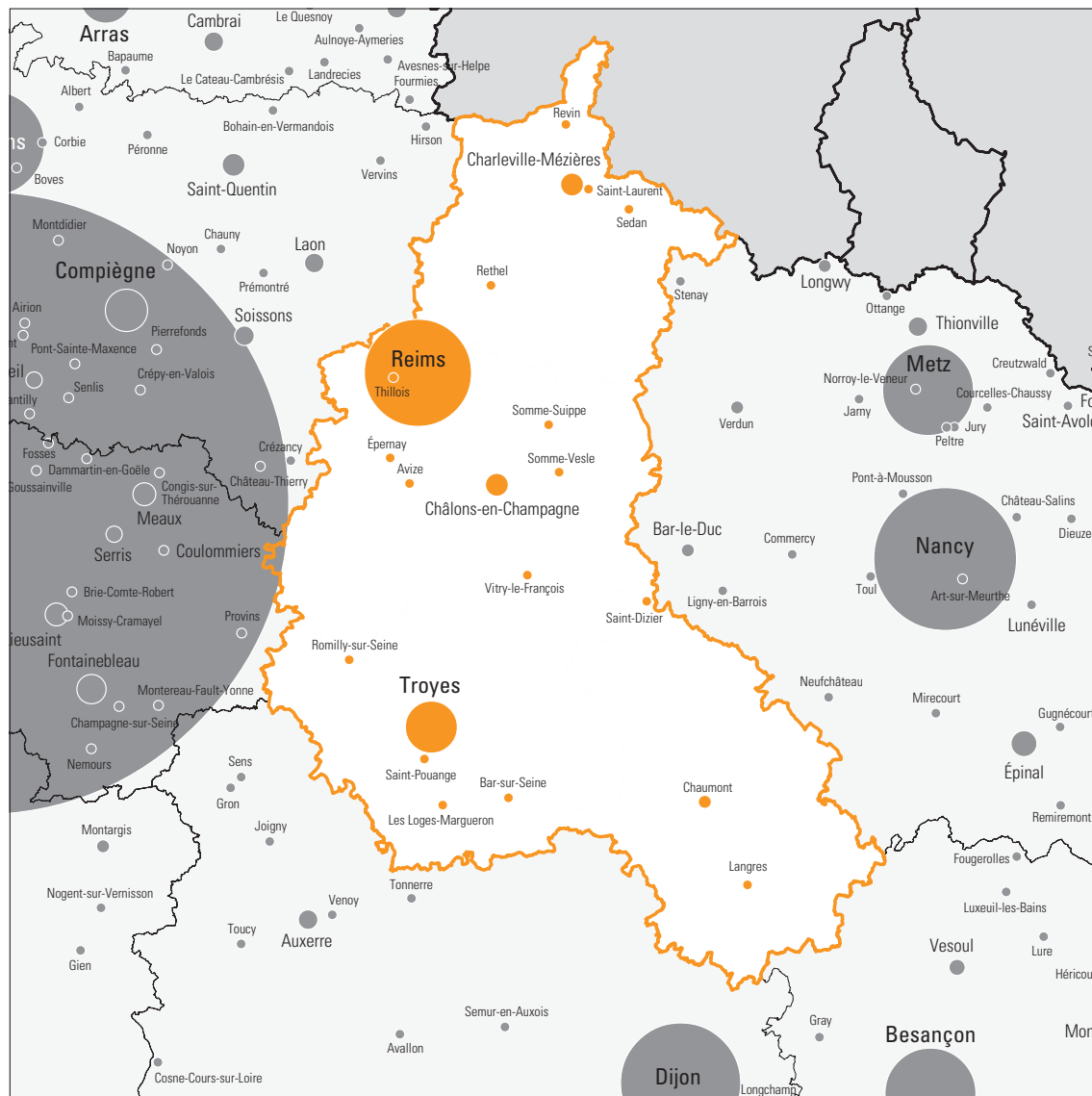
- ▲ Sections de techniciens supérieurs (STS)
- Classes préparatoires aux grandes écoles (CPGE)
- ▣ Instituts universitaires de technologie (IUT)
- ◻ Instituts universitaires de formation des maîtres intégrés aux universités (IUFM)
- Sièges d'universités
- Sites secondaires d'universités
- Sièges de grands établissements
- Sites secondaires de grands établissements
- Sièges d'instituts nationaux polytechniques (INP)
- Sites secondaires d'instituts nationaux polytechniques (INP)
- Sièges d'universités de technologie (UT)
- Sites secondaires d'universités de technologie (UT)
- ◆ Autres formations d'ingénieurs
- Écoles normales supérieures (ENS)
- Établissements universitaires privés
- Écoles de commerce, gestion et comptabilité
- Écoles juridiques et administratives
- Écoles supérieures d'art et de culture
- Écoles paramédicales et sociales
- Autres écoles
- Universités étrangères

Le cartouche blanc indique le caractère universitaire du site

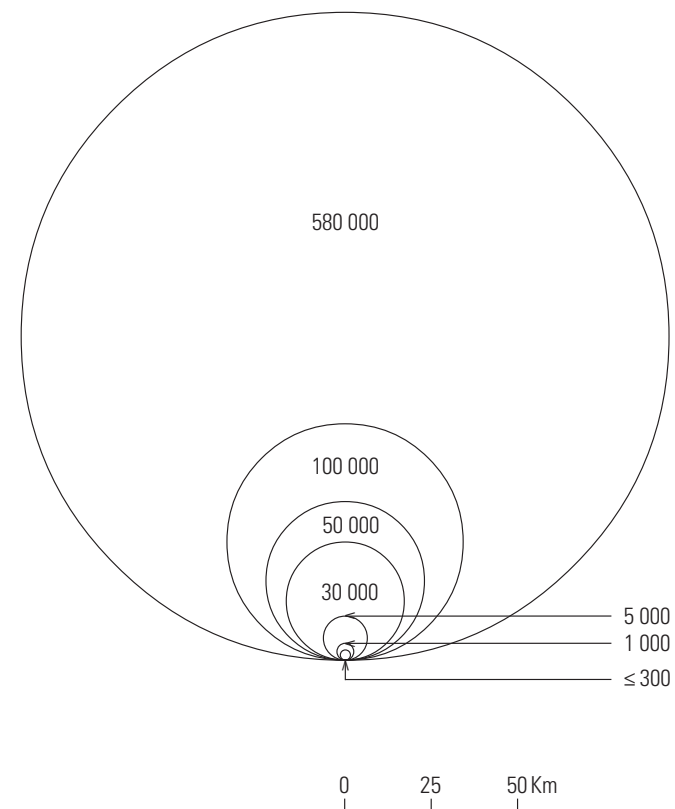


Champagne-Ardenne

effectifs d'étudiants inscrits dans l'enseignement supérieur en 2008-2009



Nombre d'étudiants inscrits par unité urbaine



effectifs d'étudiants inscrits en universités et formations d'ingénieurs en 2008-2009

nombre d'étudiants inscrits dans les universités, par établissement et par unité urbaine

| établissement par unité urbaine | effectifs par cycle | | | dont formations | | | | total |
|------------------------------------|---------------------|----------------|----------------|-----------------|-------|------------|-------|--------|
| | 1 ^{er} | 2 ^e | 3 ^e | IUT | IUFM | ingénieurs | santé | |
| Reims | 14 138 | 7 061 | 449 | 3 064 | 1 508 | 222 | 3 813 | 21 648 |
| Châlons-en-Champagne | 246 | 264 | | 167 | 264 | | | 510 |
| Charleville-Mézières | 364 | 231 | 10 | 216 | 190 | | | 605 |
| Chaumont | | 123 | | | 123 | | | 123 |
| Reims | 11 298 | 6 188 | 439 | 1 751 | 738 | 222 | 3 813 | 17 925 |
| Troyes | 2 230 | 255 | | 930 | 193 | | | 2 485 |

nombre d'étudiants inscrits dans les universités, par unité urbaine

| implantations | effectifs par cycle | | | dont formations | | | | total |
|--------------------------|---------------------|----------------|----------------|-----------------|--------------|------------|--------------|---------------|
| | 1 ^{er} | 2 ^e | 3 ^e | IUT | IUFM | ingénieurs | santé | |
| Châlons-en-Champagne | 246 | 264 | | 167 | 264 | | | 510 |
| Charleville-Mézières | 364 | 231 | 10 | 216 | 190 | | | 605 |
| Chaumont | | 123 | | | 123 | | | 123 |
| Reims | 11 298 | 6 188 | 439 | 1 751 | 738 | 222 | 3 813 | 17 925 |
| Troyes | 2 230 | 255 | | 930 | 193 | | | 2 485 |
| Champagne-Ardenne | 14 138 | 7 061 | 449 | 3 064 | 1 508 | 222 | 3 813 | 21 648 |

universités : sites sièges et sites secondaires

Les sites d'implantation correspondent aux unités urbaines de l'INSEE (1999).



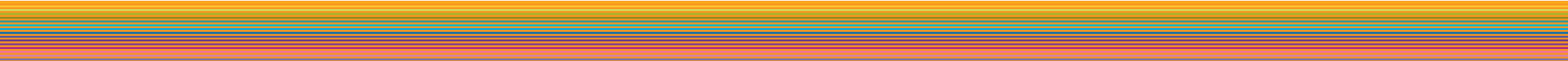
nombre d'étudiants inscrits dans les formations d'ingénieurs, par unité urbaine

| implantations | type d'établissements | | | | | | | total |
|--------------------------|-----------------------|--------------|-----|--------------|-------------------|-------------------------|--------------|--------------|
| | univ. | grands étab. | INP | UT | autres étab. MESR | étab. autres ministères | étab. privés | |
| Châlons-en-Champagne | | | | | 414 | | | 414 |
| Reims | 222 | | | | 131 | | | 353 |
| Troyes | | | | 1 543 | | | | 1 543 |
| Champagne-Ardenne | 222 | | | 1 543 | 545 | | | 2 310 |

Champagne-Ardenne

effectifs d'étudiants inscrits dans l'enseignement supérieur en 2008-2009

| implantations | CPGE | STS et assimilés | IUT | IUFM intégrés aux universités | universités hors IUT et IUFM | grands établissements | instituts nationaux poly-techniques | universités de technologie | autres formations d'ingénieurs | écoles normales supérieures | établissements d'enseignement universitaire privés | écoles de commerce gestion et comptabilité | écoles juridiques et administratives | écoles supérieures art et culture | écoles para-médicales et sociales | autres écoles de spécialités diverses | total enseignement supérieur | dont formations d'ingénieurs |
|------------------------------|-------|------------------|-------|-------------------------------|------------------------------|-----------------------|-------------------------------------|----------------------------|--------------------------------|-----------------------------|--|--|--------------------------------------|-----------------------------------|-----------------------------------|---------------------------------------|------------------------------|------------------------------|
| 08 - Ardennes | | | | | | | | | | | | | | | | | | |
| Charleville-Mézières | | 629 | 216 | 190 | 199 | | | | | | | 56 | | | 285 | | 1 575 | |
| Rethel | | 26 | | | | | | | | | | | | | | | 26 | |
| Revin | | 19 | | | | | | | | | | | | | | | 19 | |
| Saint-Laurent | | 60 | | | | | | | | | | | | | | | 60 | |
| Sedan | | 416 | | | | | | | | | | | | | | 15 | 431 | |
| <i>Bazeilles</i> | | 205 | | | | | | | | | | | | | | | 205 | |
| <i>Sedan</i> | | 211 | | | | | | | | | | | | | 15 | | 226 | |
| 10 - Aube | | | | | | | | | | | | | | | | | | |
| Bar-sur-Seine | | 29 | | | | | | | | | | | | | | | 29 | |
| Les Loges-Margueron | | 70 | | | | | | | | | | | | | | | 70 | |
| Romilly-sur-Seine | | 29 | | | | | | | | | | | | | | | 29 | |
| Saint-Pouange | | 47 | | | | | | | | | | | | | | | 47 | |
| Troyes | 232 | 705 | 930 | 193 | 1 362 | | | 2 361 | | | | 1 004 | | 150 | 258 | | 7 195 | 1 543 |
| <i>La Chapelle-Saint-Luc</i> | | 169 | | | | | | | | | | | | | | | 169 | |
| <i>Sainte-Maure</i> | | 75 | | | | | | | | | | | | | | | 75 | |
| <i>Troyes</i> | 232 | 461 | 930 | 193 | 1 362 | | | 2 361 | | | | 1 004 | | 150 | 258 | | 6 951 | 1 543 |
| 51 - Marne | | | | | | | | | | | | | | | | | | |
| Avize | | 102 | | | | | | | | | | | | | | | 102 | |
| Châlons-en-Champagne | 93 | 299 | 167 | 264 | 79 | | | | 414 | | | 110 | | 307 | 95 | | 1 828 | 414 |
| Épernay | | 162 | | | | | | | | | | | | 123 | | | 285 | |
| Reims | 946 | 1 869 | 1 751 | 738 | 15 436 | | | | 131 | | | 3 533 | | 159 | 1 156 | 145 | 25 864 | 353 |
| <i>Bétheny</i> | | 88 | | | | | | | | | | | | | | | 88 | |
| <i>Reims</i> | 946 | 1 781 | 1 751 | 738 | 15 436 | | | | 131 | | | 3 533 | | 159 | 1 156 | 53 | 25 684 | 353 |
| <i>Taissy</i> | | | | | | | | | | | | | | | | 92 | 92 | |
| Somme-Suippe | | 19 | | | | | | | | | | | | | | | 19 | |
| Somme-Vesle | | 66 | | | | | | | | | | | | | | | 66 | |
| Thillois | | 79 | | | | | | | | | | | | | | | 79 | |
| Vitry-le-François | | 91 | | | | | | | | | | | | | | | 91 | |
| 52 - Haute-Marne | | | | | | | | | | | | | | | | | | |
| Chaumont | | 364 | | 123 | | | | | | | | | | | 142 | | 629 | |
| <i>Chamarandes-Choignes</i> | | 37 | | | | | | | | | | | | | | | 37 | |
| <i>Chaumont</i> | | 327 | | 123 | | | | | | | | | | | 142 | | 592 | |
| Langres | | 91 | | | | | | | | | | | | | | | 91 | |
| Saint-Dizier | | 228 | | | | | | | | | | | | | 168 | | 396 | |
| Champagne-Ardenne | 1 271 | 5 400 | 3 064 | 1 508 | 17 076 | | | 2 361 | 545 | | | 4 703 | | 309 | 2 439 | 255 | 38 931 | 2 310 |



Annexes

- > **définitions**
- > **lexique**
- > **sigles**
- > **abréviations**

définitions

| | sources | champs des données |
|--|--|--|
| Classes Préparatoires aux Grandes Écoles (CPGE) | DEPP : système d'information SCOLARITE Ministère en charge de l'Agriculture et de la pêche | Élèves inscrits en CPGE dans les établissements publics ou privés du MEN ou des autres ministères. |
| Sections de Techniciens Supérieurs (STS) et assimilés | DEPP : système d'information SCOLARITE Ministère en charge de l'Agriculture et de la pêche | Élèves en formations post-baccalauréat assimilées aux STS (STS, DMA, DCESF, classes de mise à niveau au BTS), dans les établissements publics et privés du MEN ou des autres ministères. |
| Instituts Universitaires de Technologie (IUT) | SIES : système d'information SISE | Inscriptions principales en universités dans les formations de DUT, post-DUT ou DNTS. |
| Instituts universitaires de formation des maîtres (IUFM) intégrés aux universités | SIES : système d'information SISE | Inscriptions principales dans les IUFM intégrés aux universités. Les IUFM de Guadeloupe, de Guyane et de Martinique n'étant pas intégrés à une université, leurs effectifs sont reportés dans la colonne autres écoles de spécialités diverses. |
| Universités (hors IUT et IUFM) | SIES : système d'information SISE | Inscriptions principales en universités y compris la formation continue diplômante, par alternance, diplômes universitaires, DAEU, enseignement à distance, y compris les formations d'ingénieurs, non compris les étudiants en formations DUT et assimilés et dans les IUFM. En 2008-2009, les effectifs de 17 écoles d'ingénieurs rattachées à une université (L. 719-10) sont désormais comptabilisés dans les autres formations d'ingénieurs. |
| Grands établissements | SIES : système d'information SISE | Inscriptions principales (y compris la formation continue diplômante) dans 12 grands établissements soit l'École centrale des arts et manufactures, l'École des hautes études en sciences sociales, l'École nationale des chartes, l'École nationale supérieure des sciences de l'information et des bibliothèques, l'École pratique des hautes études, l'Institut d'études politiques de Paris, l'Institut national des langues et civilisations orientales, l'Institut de physique du globe, l'Institut polytechnique de Grenoble, le Muséum national d'histoire naturelle, l'Observatoire de Paris, Paris Dauphine. |
| Instituts nationaux polytechniques (INP) | SIES : système d'information SISE | Inscriptions principales dans les INP de Nancy et de Toulouse, y compris la formation continue diplômante et les formations d'ingénieurs. |
| Universités de technologie (UT) | SIES : système d'information SISE | Inscriptions principales dans les UT de Belfort-Montbéliard, Compiègne et Troyes, y compris la formation continue diplômante et les formations d'ingénieurs. |
| Autres formations d'ingénieurs | SIES : système d'information SISE | Inscriptions principales dans les formations d'ingénieurs de 17 écoles d'ingénieurs rattachées à une université (L. 719-10), des écoles publiques sous tutelle du MESR (Ecoles centrales hors Paris, INSA et autres) ou sous tutelle des autres ministères, ou dans les formations d'ingénieurs des écoles d'ingénieurs privées. |
| Écoles Normales Supérieures (ENS) | SIES : système d'information SISE | Toutes formations de ces écoles. |
| Etablissements d'enseignement universitaire privés | SIES : système d'information SISE | Effectifs des formations préparant aux diplômes nationaux et autres diplômes délivrés par ces établissements. |
| Ecoles de commerce, gestion et comptabilité | SIES : enquête n°26 et SISE | Toutes formations d'enseignement supérieur de ces écoles (formations principales, cycles préparatoires, spécialisations, master et MBA). |
| Écoles juridiques et administratives | SIES : enquête n°26 | Toutes formations d'enseignement supérieur de ces écoles. |
| Écoles supérieures art et culture | SIES : enquête n°48 | Toutes formations d'enseignement supérieur de ces écoles, y compris les écoles supérieures d'architecture, de journalisme et de communication. |
| Écoles paramédicales et sociales | Ministère en charge de la santé | Toutes formations d'enseignement supérieur de ces écoles. Données provisoires, données de 2007-2008 reconduites en 2008-2009. |
| Autres écoles de spécialités diverses | DEPP : système d'information SCOLARITE SIES : enquête n°18 SIES : enquête n°26 Ministère de l'Économie, de l'industrie et de l'emploi | Toutes autres formations d'enseignement supérieur. |
| Population | INSEE : recensement de la population 2007 | Somme des populations municipales des communes qui composent une région. |
| Population des 17-25 ans | INSEE : estimation de population | Estimation de la population âgée de 17 à 25 ans au 1er janvier. Données provisoires en 2008. |

lexique

Premier, deuxième et troisième cycle

définitions

Dans le cadre de l'harmonisation des cursus d'enseignement supérieur européens, le déroulement des études supérieures est organisé en cycles. Le nombre, la nature et la durée des cycles peuvent varier en fonction des études dispensées. Au cours de chaque cycle sont délivrés des diplômes nationaux ou des diplômes d'établissement sanctionnant les connaissances, les compétences ou les éléments de qualification professionnelle acquis. Les grades de licence, de master et de doctorat sont conférés respectivement à l'issue du premier, du deuxième et du troisième cycle (article L. 612-1 du code de l'éducation).

Bacheliers en proportion dans une génération

Proportion de bacheliers d'une génération fictive d'individus qui auraient, à chaque âge, les taux de candidature et de réussite observés l'année considérée.

Commune rurale

Commune n'appartenant à aucune unité urbaine.

Commune urbaine

Commune appartenant à une unité urbaine.

Formations d'ingénieurs

Formations d'ingénieurs classiques, nouvelles formations d'ingénieurs et formations d'ingénieurs spécialisées donnant lieu à délivrance d'un diplôme d'ingénieur reconnu par la commission des titres d'ingénieurs.

Formations d'ingénieurs universitaires

Formations d'ingénieurs délivrées en universités : formations classiques, de spécialisation, ou en partenariat (ex. NFI), y compris la formation continue diplômante, par alternance et enseignement à distance.

Grands établissements

Ensemble de 12 Grands établissements suivants : l'École centrale des arts et manufactures, l'École des hautes études en sciences sociales, l'École nationale des chartes, l'École nationale supérieure des sciences de l'information et des bibliothèques, l'École pratique des hautes études, l'Institut d'études politiques de Paris, l'Institut national des langues et civilisations orientales, l'Institut de physique du globe, l'Institut polytechnique de Grenoble, le Muséum national d'histoire naturelle, l'Observatoire de Paris, Paris Dauphine.

Population

Le concept de population municipale correspond désormais à la notion de population utilisée usuellement en statistique. En effet, elle ne comporte pas de doubles comptes : chaque personne vivant en France est comptée une fois et une seule. La population municipale comprend les personnes ayant leur résidence habituelle (au sens du décret 2003-485) sur le territoire de la commune, dans un logement ou une communauté, les personnes détenues dans les établissements pénitentiaires de la commune, les personnes sans-abri recensées sur le territoire de la commune et les personnes résidant habituellement dans une habitation mobile recensée sur le territoire de la commune. La population municipale d'un ensemble de communes est égale à la somme des populations municipales des communes qui le composent.

Site d'enseignement supérieur

Unité urbaine ou commune rurale dans laquelle au moins un étudiant est inscrit dans une formation d'enseignement supérieur, quel que soit l'établissement (université, lycée, école, faculté privée...) ou la nature de la formation (universitaire ou non).

Site d'enseignement supérieur universitaire

Unité urbaine ou commune rurale dans laquelle au moins un étudiant est inscrit dans une formation universitaire (y compris IUT et écoles d'ingénieurs internes ou externes aux universités).

Site secondaire

Unité urbaine ou commune rurale dans laquelle au moins un étudiant est inscrit dans une formation universitaire (y compris IUT et écoles d'ingénieurs internes ou externes aux universités) hors du site siège.

Site siège

Unité urbaine ou commune rurale abritant le siège d'une université et assimilé.

Taux d'inscription des bacheliers dans l'enseignement supérieur

Rapport entre le nombre d'inscriptions de bacheliers de l'année dans l'enseignement supérieur de l'académie et le nombre de bacheliers de l'année, selon l'académie de scolarisation.

Taux de réussite au baccalauréat

Rapport entre le nombre d'admis au baccalauréat et le nombre de candidats présents. Est considéré comme présent à l'examen tout candidat ayant participé à au moins une épreuve.

Unité urbaine

Ensemble de communes abritant au moins 2 000 habitants dont aucune habitation n'est séparée de la plus proche de plus de 200 mètres. Zonage établi à partir du recensement de la population par l'INSEE en 1999.

Universités

Ensemble des 81 universités publiques y compris le Centre universitaire de formation et de recherche (CUFR) d'Albi.

sigles

| | |
|---------------|---|
| BTS | Brevet de technicien supérieur |
| CNAM | Conservatoire national des arts et métiers |
| COM | Collectivités d'outre-mer |
| CPGE | Classe préparatoire aux grandes écoles |
| CUFR | Centre universitaire de formation et recherche |
| DEPP | Direction de l'évaluation, de la prospective et de la performance |
| DGESIP | Direction générale pour l'enseignement supérieur et l'insertion professionnelle |
| DGRI | Direction générale pour la recherche et l'innovation |
| DMA | Diplôme des métiers d'art |
| DNTS | Diplôme national de technologie spécialisée |
| DOM | Départements d'outre-mer |
| DUT | Diplôme universitaire de technologie |
| EHESS | Ecole des hautes études en sciences sociales |
| ENS | Ecole normale supérieure |
| ENSAM | Ecole nationale supérieure des arts et métiers |
| IEP | Institut d'études politiques |
| INALCO | Institut national des langues et civilisations orientales |
| INP | Institut national polytechnique |
| INSA | Institut national des sciences appliquées |
| INSEE | Institut national de la statistique et des études économiques |
| IUFM | Institut universitaire de formation des maîtres |
| IUT | Institut universitaire de technologie |
| MEN | Ministère de l'Éducation nationale |
| MESR | Ministère de l'Enseignement supérieur et de la Recherche |
| NFI | Nouvelle formation d'ingénieur |
| PACA | Provence – Alpes-Côte-d'Azur |
| SIES | Sous-direction des systèmes d'information et des études statistiques |
| SISE | Système d'information sur le suivi des étudiants |
| STS | Section de techniciens supérieurs |
| UT | Université de technologie |

abréviations

| | |
|----------------|-----------------------------|
| adm. | administratives |
| archit. | architecture |
| ass. | assimilés |
| éc. | écoles |
| ens. | enseignement |
| form. | formations |
| ing. | ingénieurs |
| min. | ministères |
| soc. | sociales |
| sup. | supérieur |
| univ. | université ou universitaire |



> L'état de l'Enseignement supérieur et de la Recherche en France

L'état de l'Enseignement supérieur et de la Recherche permet de faire le bilan annuel chiffré du système d'enseignement supérieur et de recherche français, de le situer au niveau international et de suivre ses évolutions, notamment sur le long terme. Financement, ressources humaines, accès au supérieur, réussite, qualification, insertion des diplômés, vie étudiante, recherche en biotechnologie ou nanotechnologie, participation au PCRD, publications, brevets... sont les thèmes abordés dans les 35 fiches de cet ouvrage dont la partie recherche a été enrichie pour cette troisième édition.

> Vous recherchez une information statistique

Demandes téléphoniques ou écrites

Centre de documentation

61-65, rue Dutot 75732 Paris Cedex 15

Téléphone 01 55 55 73 58

Courriel depp.documentation@education.gouv.fr

> Vous désirez consulter les publications du ministère de l'Éducation nationale ou du ministère de l'Enseignement supérieur et de la Recherche

Internet www.education.gouv.fr

www.enseignementsup-recherche.gouv.fr

> Vous désirez obtenir des publications du ministère de l'Éducation nationale ou du ministère de l'Enseignement supérieur et de la Recherche

Catalogues, achats, abonnements

DEPP Département de la valorisation et de l'édition

61-65, rue Dutot 75732 Paris Cedex 15

Vente 01 55 55 72 04

Télécopie 01 55 55 72 29



atlas régional

effectifs d'étudiants en 2008-2009

Ministère de l'Enseignement supérieur
et de la Recherche

DGESIP/DGRI

Sous-direction des systèmes d'information
et études statistiques

www.enseignementsup-recherche.gouv.fr

atlas.regional@education.gouv.fr

Prix 15 euros

Depp 005 10 362

ISSN en cours

Dépôt légal

2^e trimestre 2010

ISBN 978-2-11-097813-4



9 782110 978134