


# ATLAS RÉGIONAL

Effectifs d'étudiants  
en 2011-2012

Mars  
2013



[www.enseignementsup-recherche.gouv.fr](http://www.enseignementsup-recherche.gouv.fr)



Cet ouvrage est édité par

**le ministère de l'Enseignement supérieur  
et de la Recherche**

Sous-direction des systèmes d'information  
et études statistiques

1 rue Descartes

75231 Paris cedex 05

**Directeur de la publication**

Olivier Lefebvre

**Réalisation / Département des outils  
d'aide au pilotage**

Yann Caradec

Patrick Marchegay

**Contributions à cette édition**

Nicolas Bignon

Sylvaine Péan

Fanny Thomas

**Maquette**

Corinne Jadas

**Impression**

Ovation

**Vente Depp / DVE**

61, 65 rue Dutot

75015 Paris cedex 15

# PRÉFACE

L'atlas régional des effectifs étudiants présente une approche territorialisée des formations de l'enseignement supérieur français.

Organisé par région, il propose une vision à la fois synthétique et précise des territoires de l'enseignement supérieur : ses représentations cartographiques permettent une vision claire et globale de la répartition des effectifs et ses tableaux donnent le détail de ces effectifs par agglomération selon les types de formation.

Dans la 1ère partie, les cartes nationales donnent une vision d'ensemble de la distribution des effectifs étudiants sur le territoire français, par grands secteurs disciplinaires ou par cycles d'étude. Elles permettent ainsi de positionner les régions les unes par rapport aux autres.

Dans la 2nde partie, chaque carte régionale, outre ses propres formations, présente les formations des régions voisines, gommant ainsi les effets liés aux découpages administratifs.

Les représentations graphiques de la structuration institutionnelle des sites, aux niveaux national et régional, fournissent une approche intéressante de l'organisation de l'enseignement supérieur.

L'atlas reflète ainsi la diversité de notre système d'enseignement supérieur et sa distribution dans les territoires.

La qualité des données est garantie par le système d'information qui en permet une remontée annuelle fiabilisée. Une attention particulière est portée à l'accompagnement de ces données pour faciliter leur compréhension.

Cet atlas constitue ainsi un outil indispensable pour une bonne appréhension de la

structuration territoriale de notre enseignement supérieur et pour l'élaboration de stratégies territoriales.

Il s'adresse à tous ceux qui s'intéressent à la stratégie nationale d'enseignement supérieur et à sa traduction territoriale, au moment où cette composante est au cœur de la politique d'enseignement supérieur marquée par une approche locale renforcée, qu'il s'agisse de la politique d'orientation dans lequel l'échelon régional prend tout son sens ou de la politique de sites, pour laquelle recherche et enseignement supérieur sont indissociables.

A l'ensemble des acteurs de ces politiques, il offre une vision partagée indispensable au dialogue stratégique, à un niveau de finesse adapté à la richesse du tissu d'établissements et aux différents niveaux d'analyse.

Il accompagnera les responsables des établissements d'enseignement supérieur dans leur réflexion sur la structuration de leur offre de formation en relation avec leurs partenaires locaux.

**Olivier Lefebvre**

*Sous-directeur des systèmes d'information  
et études statistiques*

*Direction générale pour l'enseignement supérieur  
et l'insertion professionnelle*

*Direction générale pour la recherche  
et l'innovation*

## Notes de lecture

Cet atlas présente les effectifs d'étudiants inscrits dans les établissements et les formations de l'enseignement supérieur, recensés dans les systèmes d'information et enquêtes du ministère de l'Enseignement supérieur et de la Recherche, du ministère de l'Éducation nationale, des ministères en charge de l'Agriculture, de la Pêche, de la Santé et des Sports.

Le regroupement de ces sources peut entraîner, à la marge, la présence de doubles comptes dans les effectifs d'inscrits dans l'enseignement supérieur, car les étudiants peuvent s'inscrire à plusieurs formations sans être repérés du fait de l'absence d'identifiant unique.

L'unité géographique utilisée dans cet ouvrage est l'unité urbaine, que l'on peut assimiler à l'agglomération. Pour l'Île-de-France et les Collectivités d'outre-mer, l'unité géographique retenue est la commune.

Cette édition prend en compte le zonage en unité urbaine défini en 2010 par l'INSEE à partir du recensement de la population 2007.

**Mayotte a changé de statut le 31 mars 2011, passant de collectivité d'outre-mer (COM) à département d'outre-mer (DOM). Ce changement de statut est pris en compte dans cette édition.**

## Pour en savoir plus

L'atlas régional des effectifs étudiants est consultable et téléchargeable sur le site du ministère de l'Enseignement supérieur et de la Recherche : [www.enseignementsup-recherche.gouv.fr](http://www.enseignementsup-recherche.gouv.fr)



### L'atlas régional est aussi disponible en version web mobile

La version mobile permet de naviguer dans le détail des cartes et des données, elle comporte, en outre, un historique sur six ans et des déclinaisons supplémentaires (type d'établissements, sexe...).

Les cartes sont téléchargeables au format pdf ou au format image.

Ce site est compatible avec l'ensemble des smartphones et tablettes du marché et est bien sûr utilisable sur un ordinateur personnel.

[www.enseignementsup-recherche.gouv.fr/atlas/](http://www.enseignementsup-recherche.gouv.fr/atlas/)

Les données statistiques contenues dans l'atlas régional sont mises à disposition par le Ministère de l'Enseignement supérieur et de la Recherche dans les conditions prévues par cette licence.



[www.enseignementsup-recherche.gouv.fr/atlas/data/](http://www.enseignementsup-recherche.gouv.fr/atlas/data/)



## Sommaire des cartes et tableaux

### L'enseignement supérieur en France

- 01. Les étudiants inscrits dans l'enseignement supérieur en 2011-2012
- 02. Les sites des établissements sous tutelle du MESR
- 03. Les évolutions

### L'enseignement supérieur en région

- Alsace
- Aquitaine
- Auvergne
- Bourgogne
- Bretagne
- Centre
- Champagne-Ardenne
- Corse
- Franche-Comté
- Languedoc-Roussillon
- Limousin
- Lorraine
- Midi-Pyrénées

07	• Nord-Pas-de-Calais	113
09	• Basse-Normandie	119
16	• Haute-Normandie	125
26	• Pays de la Loire	131
	• Picardie	137
31	• Poitou-Charentes	143
35	• Provence-Alpes-Côte d'Azur	149
41	• Rhône-Alpes	155
47	• Île-de-France	163
53	• Départements d'outre-mer	183
59	• Collectivités d'outre-mer	189
65		
71	<b>Annexes</b>	195
77	Définitions	196
83	Lexique	197
89	Sigles	198
95	Abréviations	198
101		
107		



# L'enseignement supérieur en France

01. Les étudiants inscrits dans l'enseignement supérieur en 2011-2012

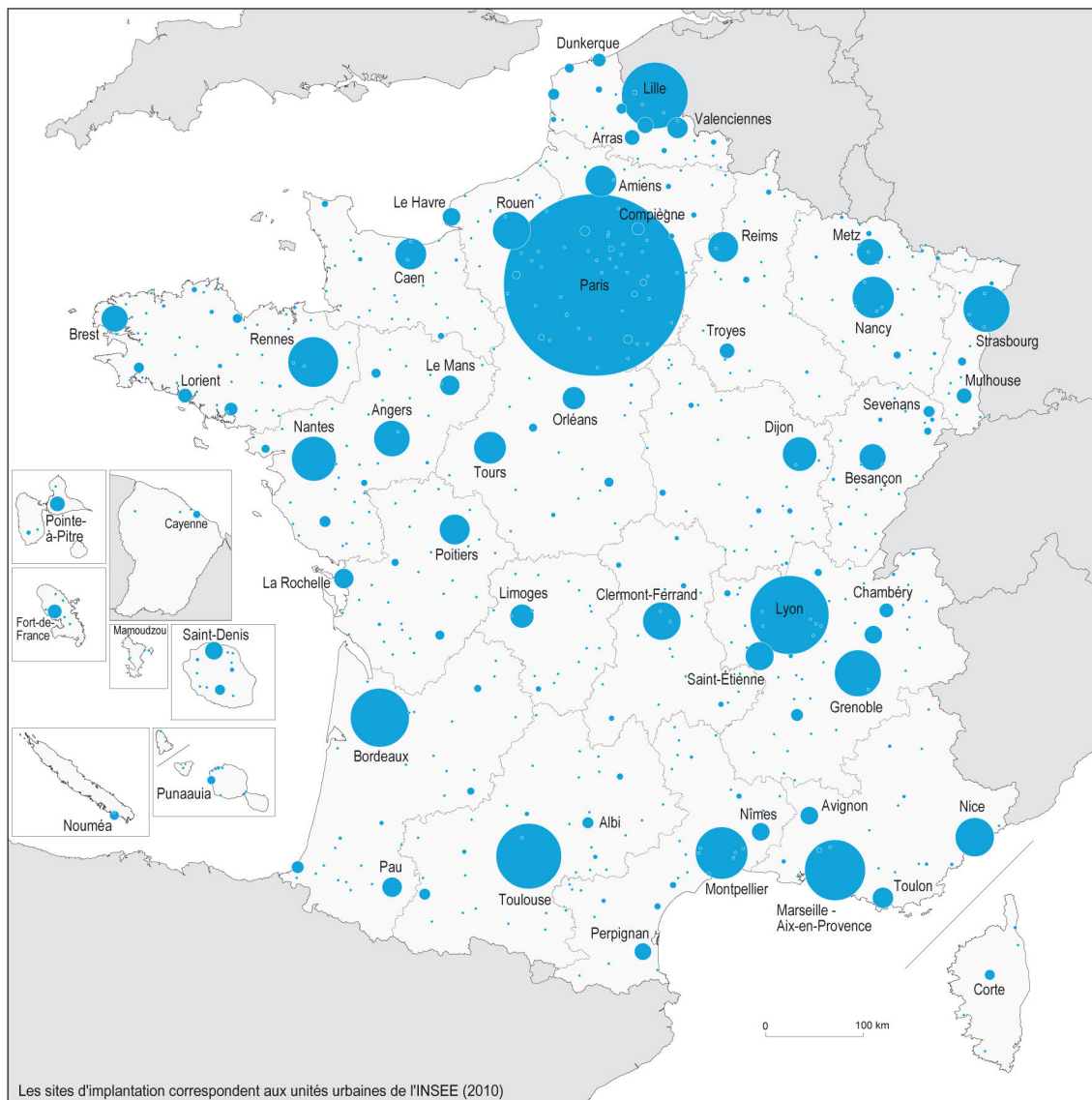
02. Les sites des établissements sous tutelle du MESR

03. Les évolutions

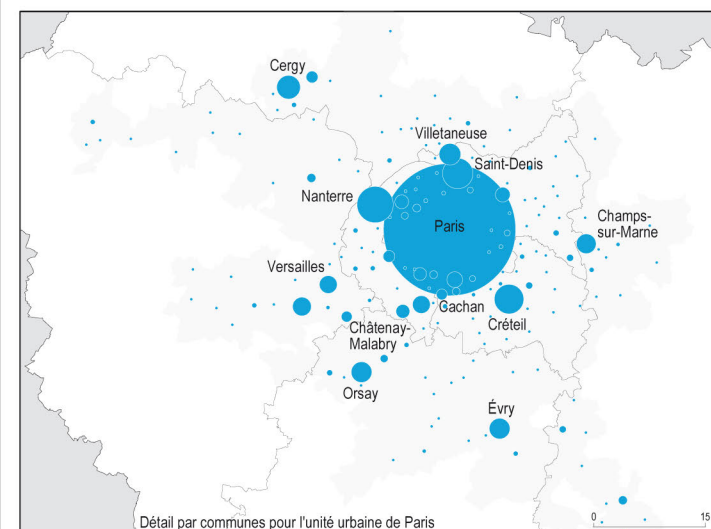





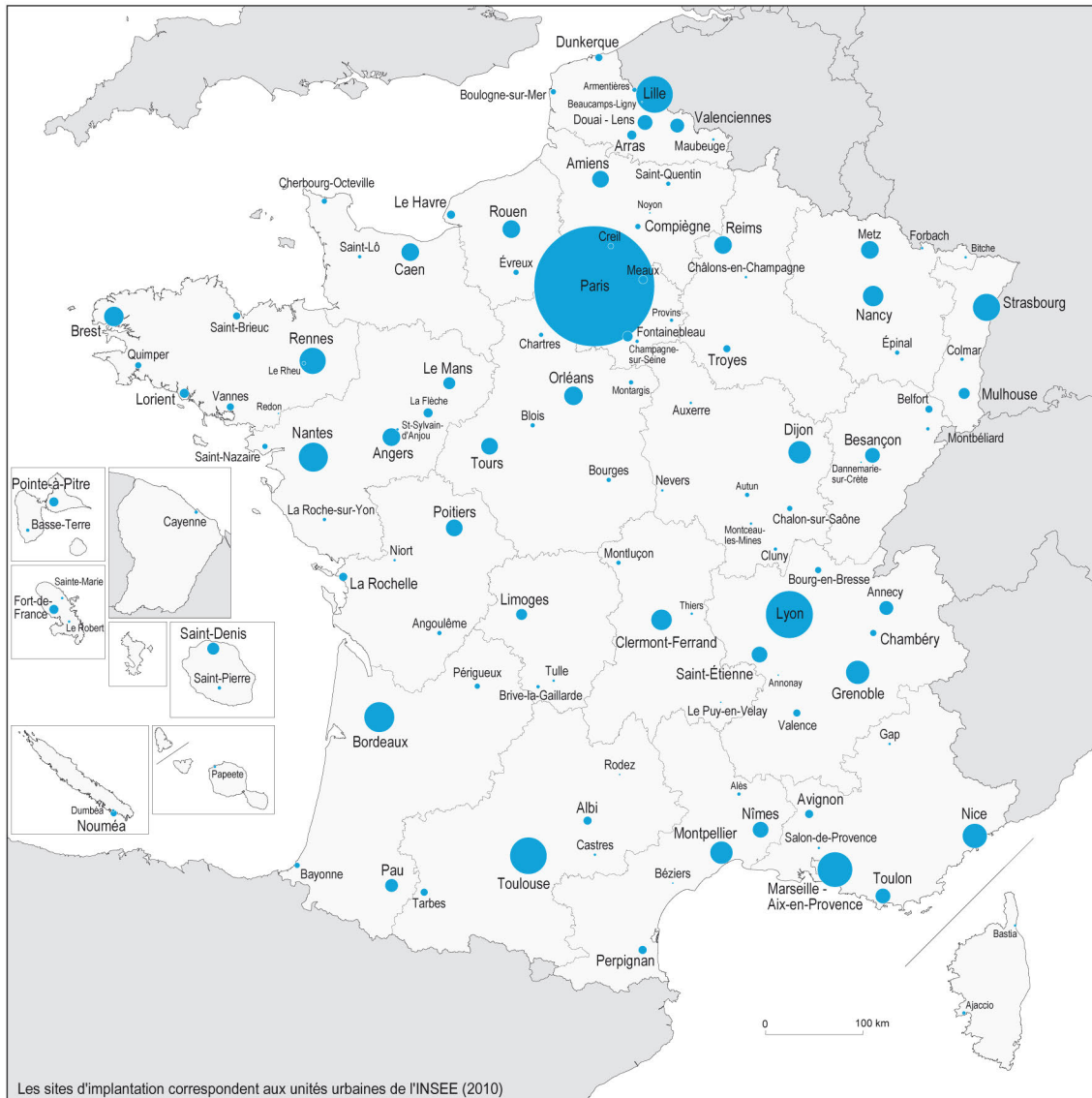
## Étudiants inscrits dans l'enseignement supérieur en 2011-2012



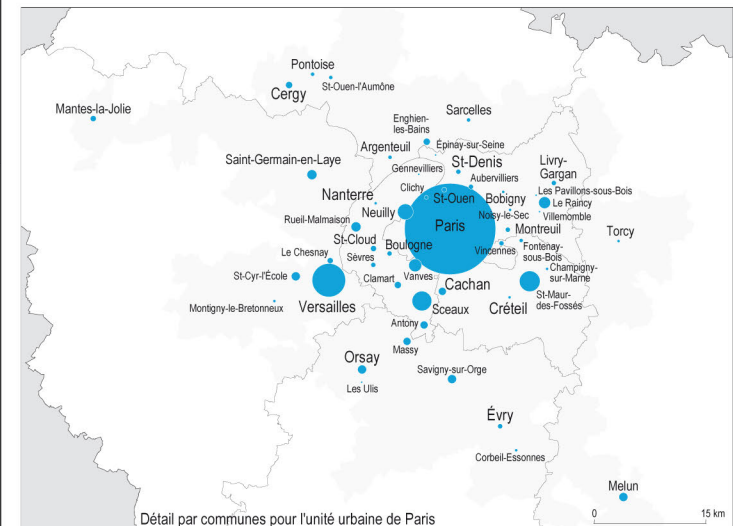
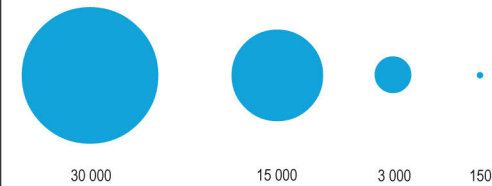
Répartition territoriale des 2 355 674 étudiants inscrits en établissements et formations d'enseignement supérieur



## Étudiants inscrits en classes préparatoires aux grandes écoles en 2011-2012

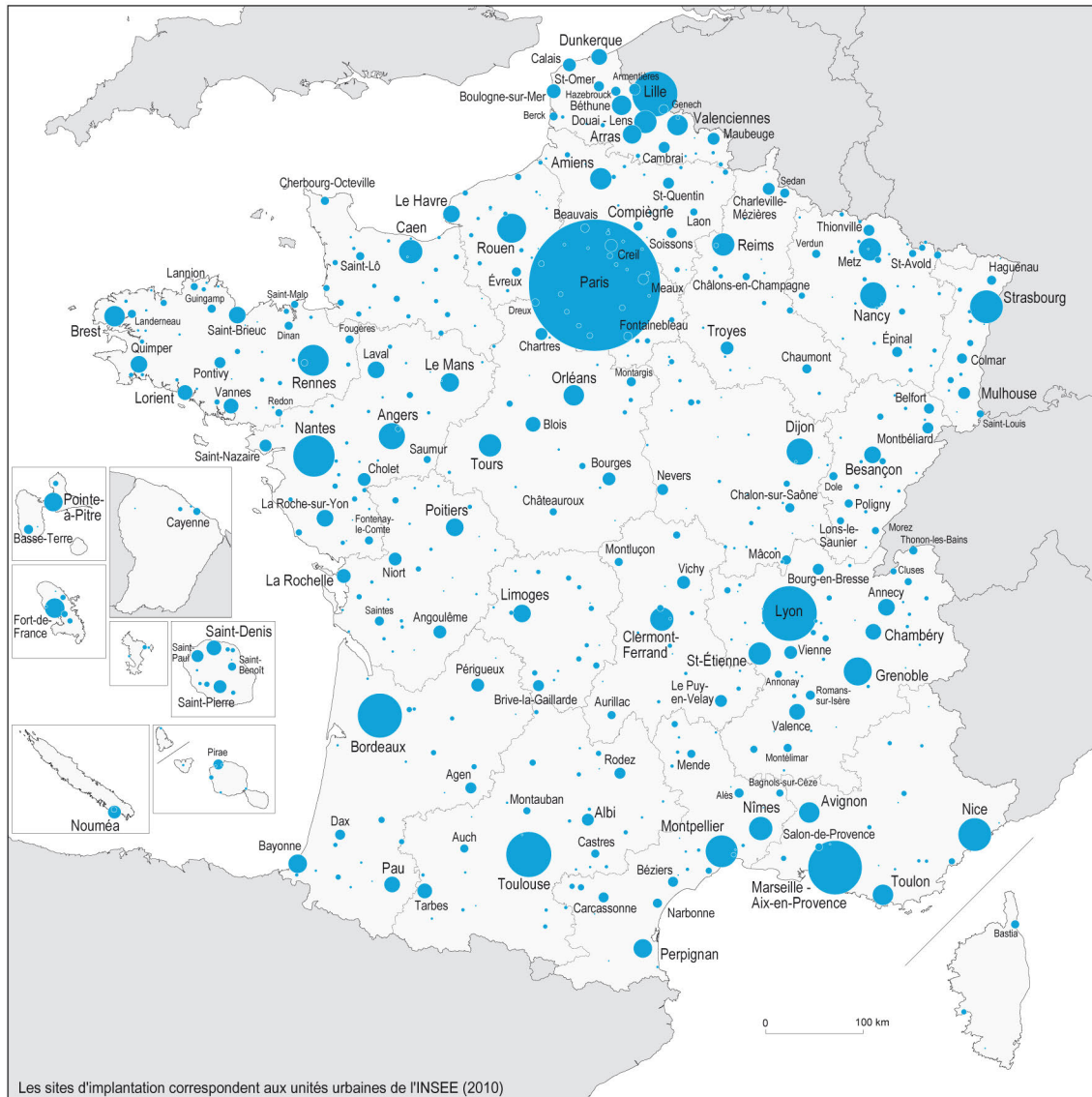


Répartition territoriale des 80 613 étudiants inscrits en classes préparatoires aux grandes écoles




source • MESR

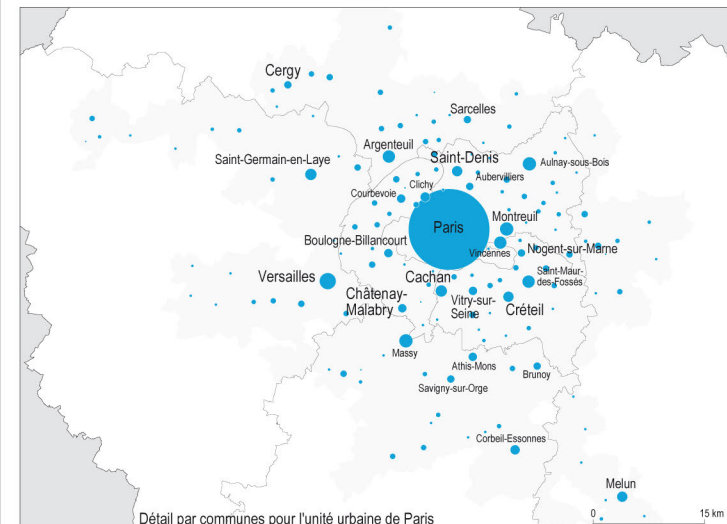
## Étudiants inscrits en sections de techniciens supérieurs en 2011-2012



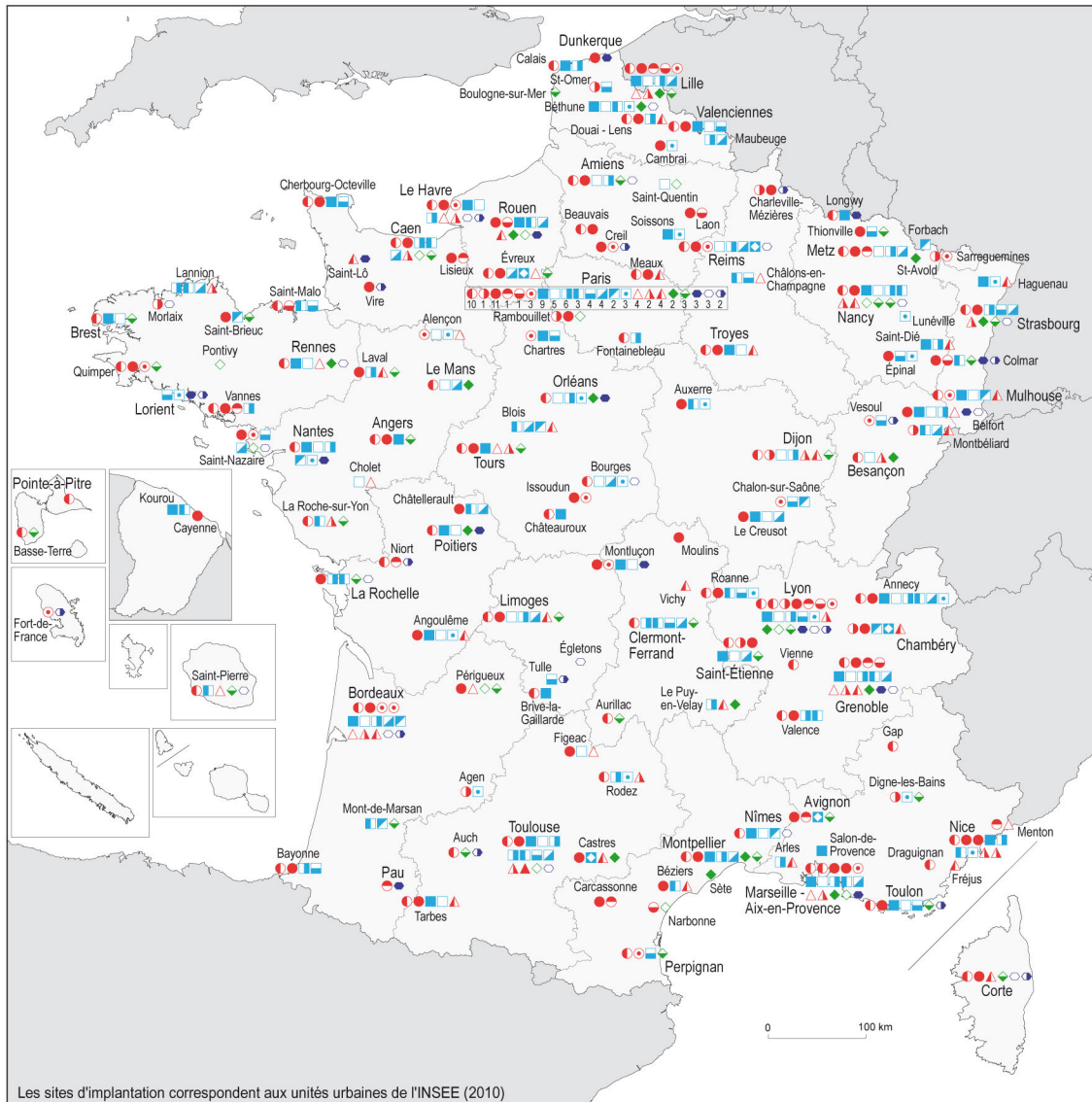
Répartition territoriale des 247 796 étudiants inscrits en sections de techniciens supérieurs et assimilés



Seuls sont indiqués les libellés des unités urbaines dont l'effectif d'étudiants en STS est supérieur à 250.



## Instituts universitaires de technologie en 2011-2012



### Liste des départements d'IUT

#### Administration, gestion, commerce

- Gestion des entreprises et des administrations
- Gestion administrative et commerciale
- Techniques de commercialisation
- Statistique et informatique décisionnelle
- Carrières juridiques
- Gestion logistique et transport

#### Services à la personne, métiers de la communication

- ▲ Carrières sociales
- ▲ Information-communication
- ▲ Services et réseaux de communication
- ▲ Aide et assistance pour le monitoring et le maintien à domicile

#### Électronique, informatique, mécanique

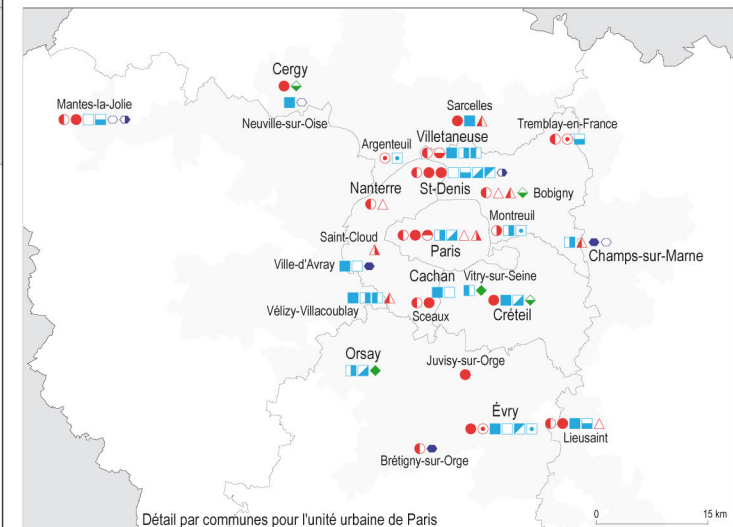
- Génie électrique et informatique industrielle
- Génie mécanique et productique
- Informatique
- Réseaux et télécommunications
- Génie industriel et maintenance
- Mesures physiques
- Sciences et génie des matériaux
- Qualité, logistique industrielle et organisation
- Génie du conditionnement et de l'emballage

#### Chimie, biologie

- ◆ Chimie
- ◆ Génie chimique - génie des procédés
- ◆ Génie biologique

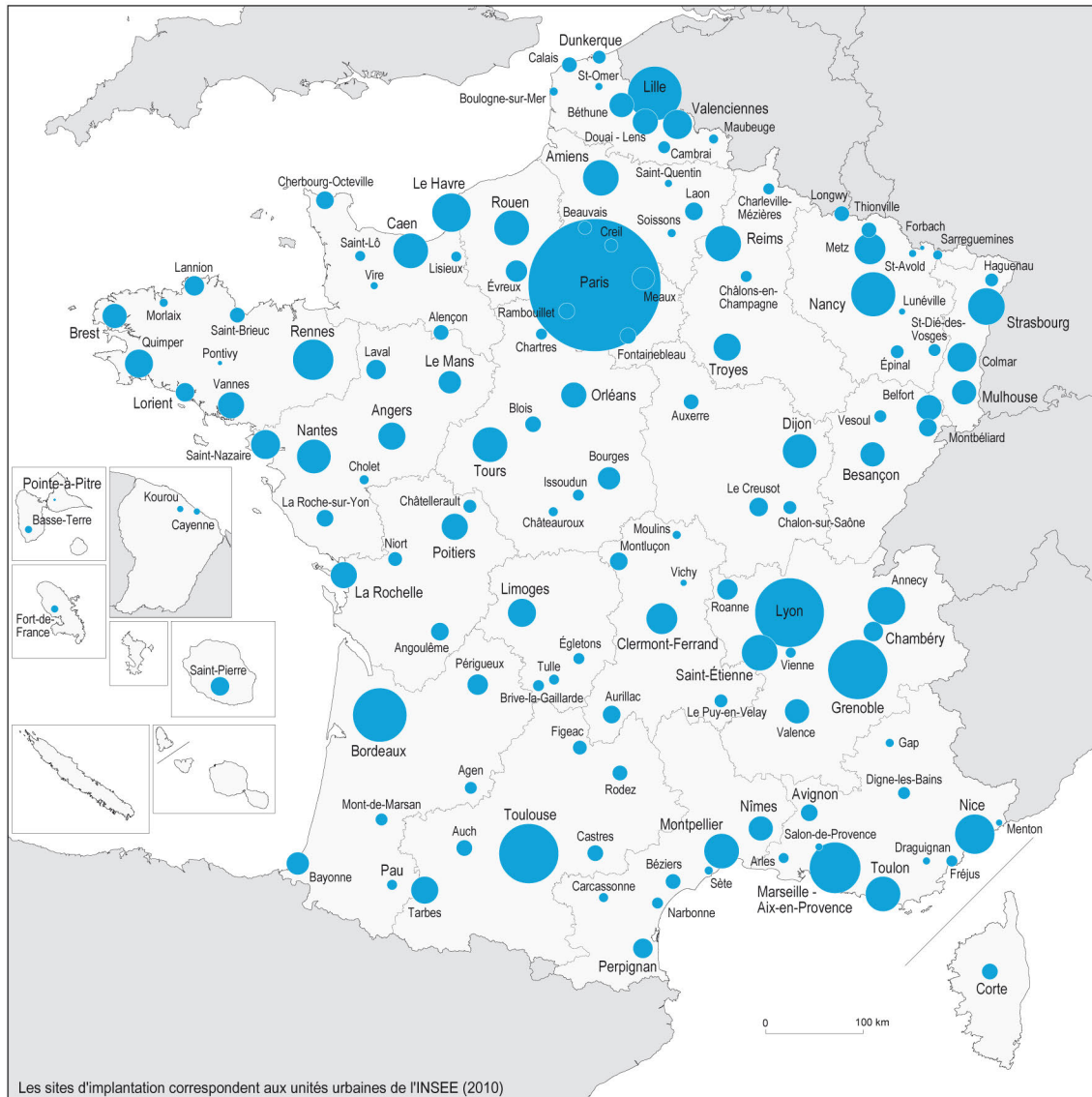
#### Travaux publics, énergie, sécurité

- Génie thermique et énergie
- Génie civil
- Hygiène, sécurité, environnement

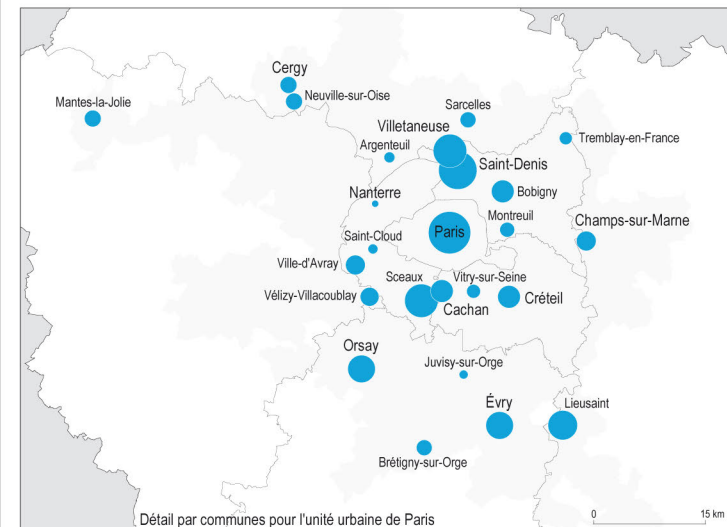



source • MESR

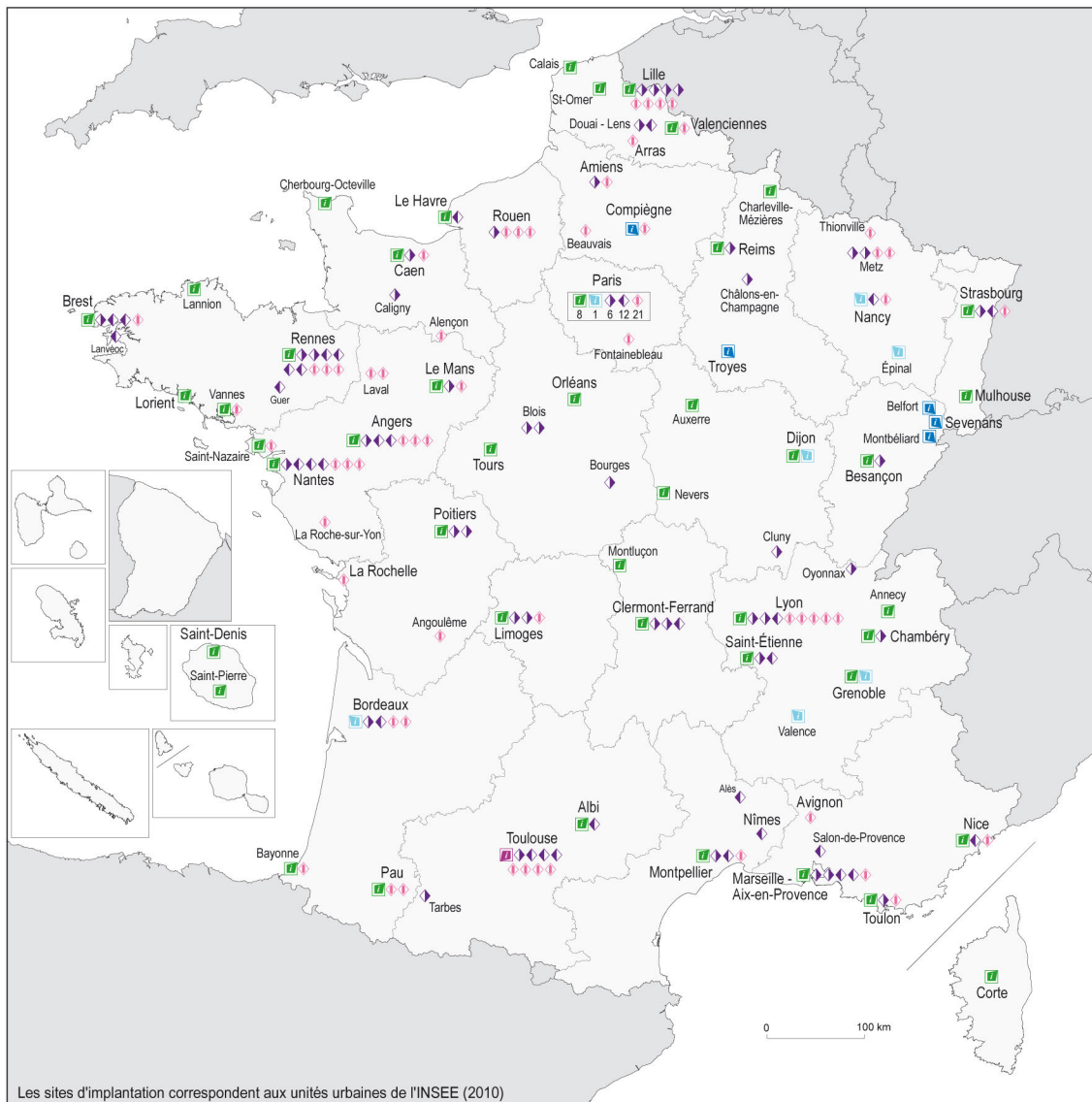
## Étudiants inscrits en formations d'IUT en 2011-2012



Répartition territoriale des 115 797 étudiants inscrits en formations d'IUT

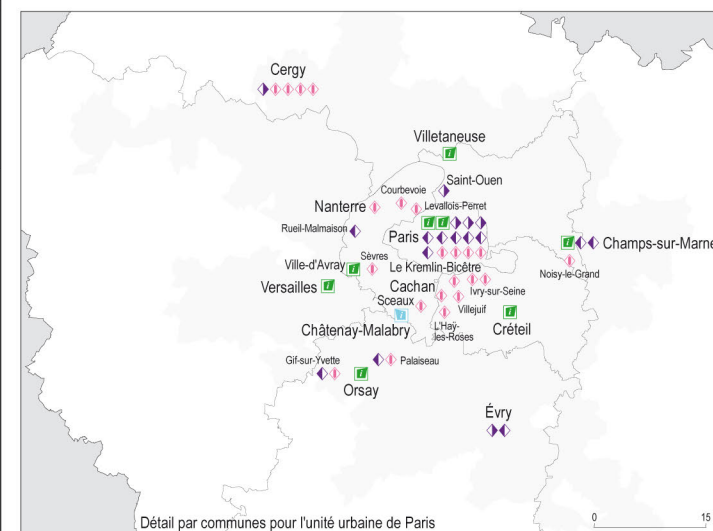


## Écoles et formations d'ingénieurs en 2011-2012



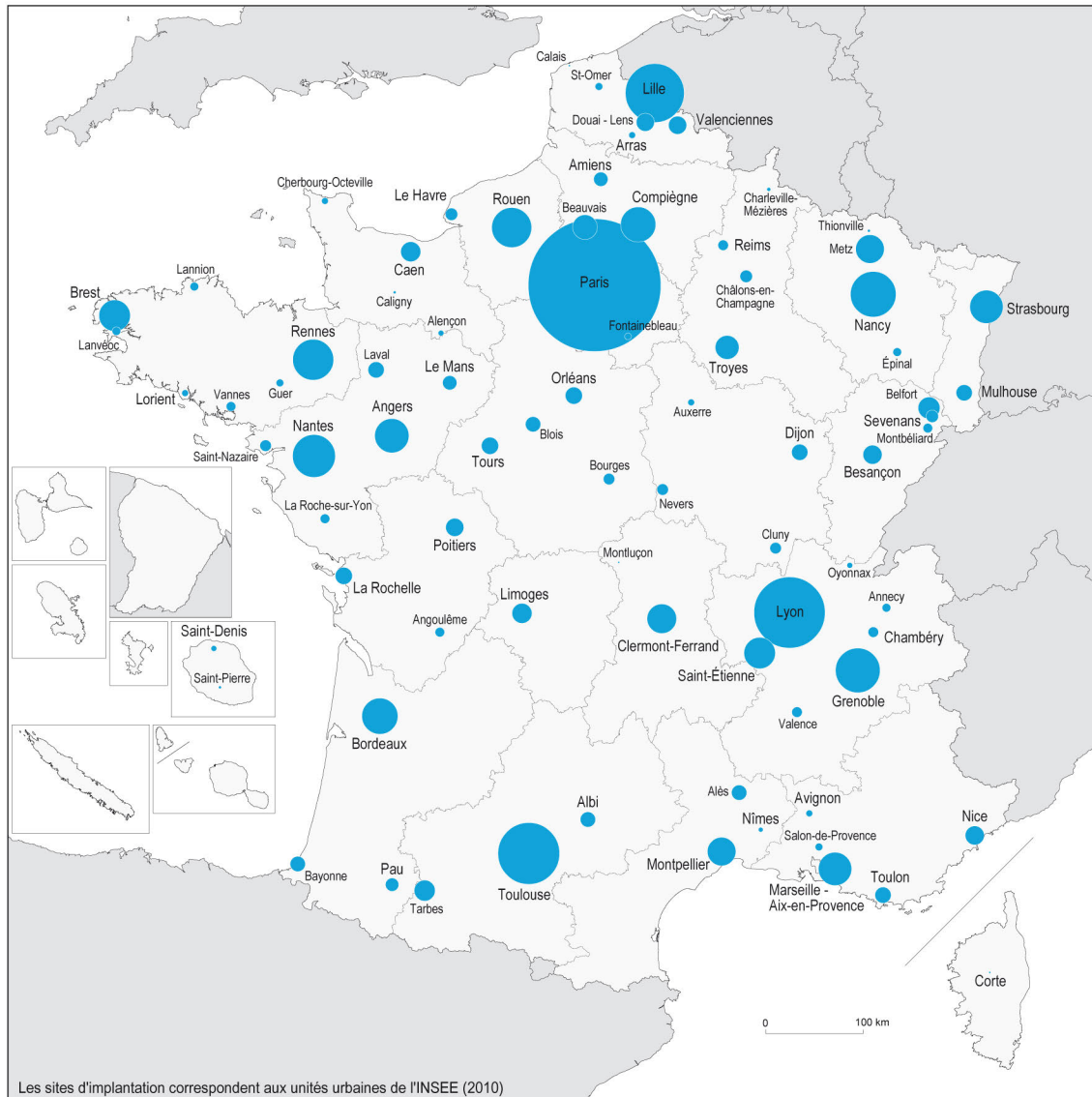
### Écoles et formations d'ingénieurs

- Universités
- UT (universités de technologie)
- INP (institut national polytechnique)
- Grands établissements
- Autres établissements sous tutelle du MESR
- Établissements dépendant d'autres ministères
- Établissements du secteur privé

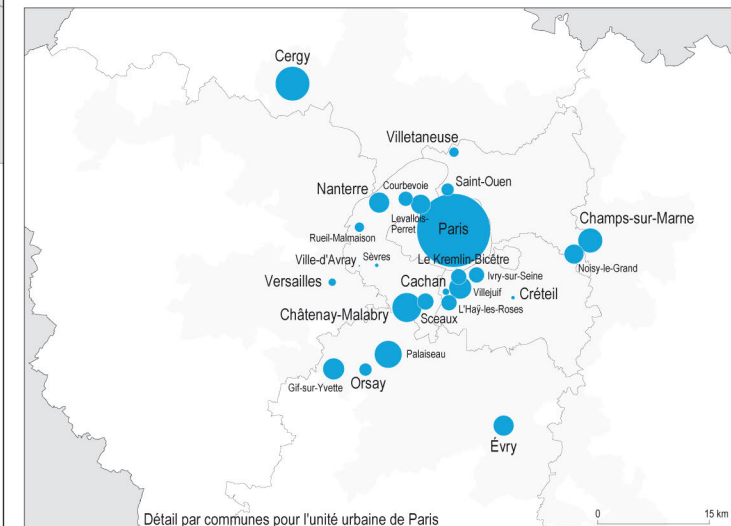
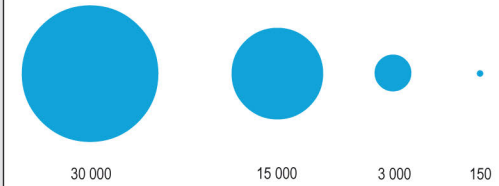


source • MESR

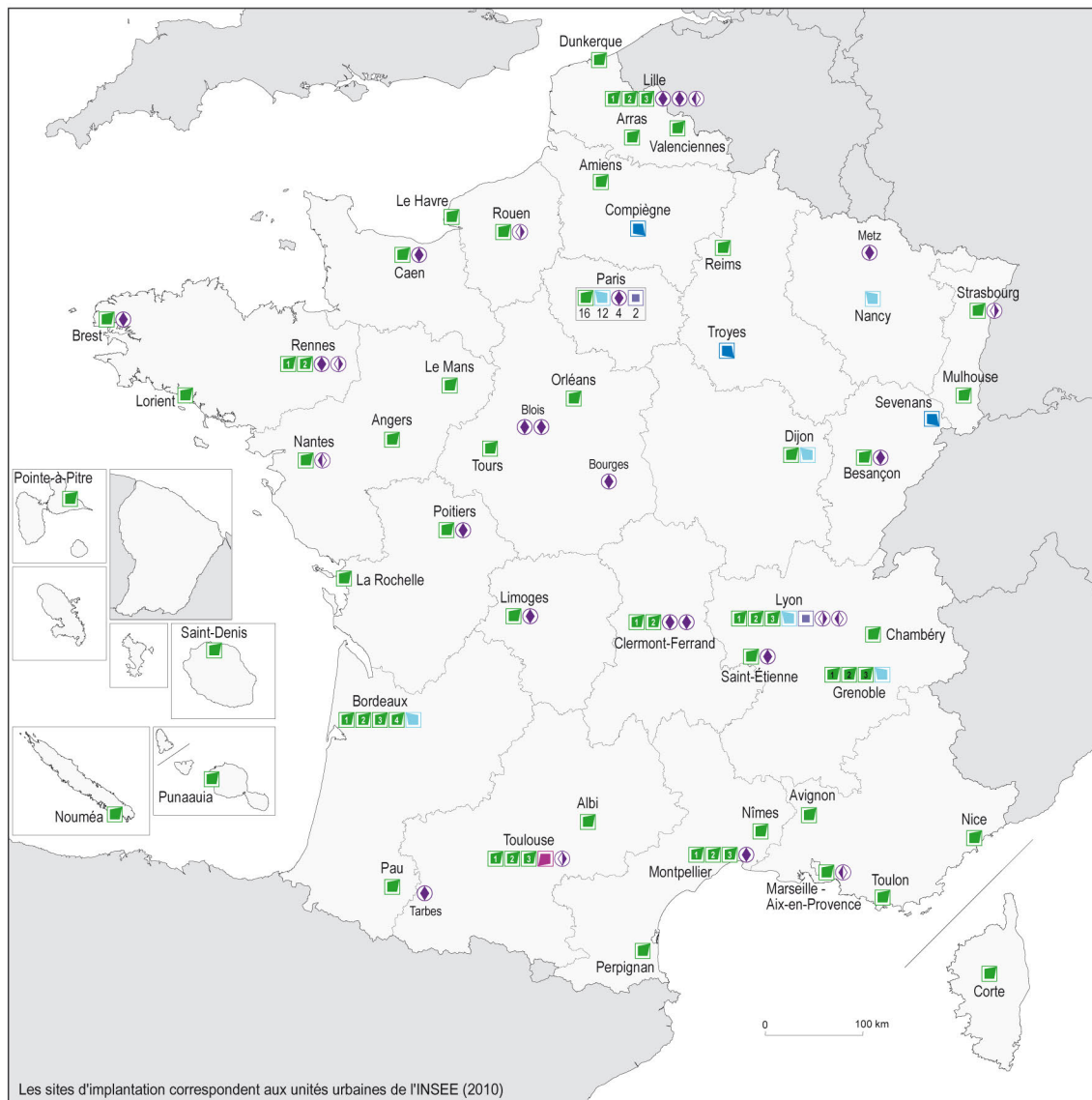
## Étudiants inscrits en formations d'ingénieurs en 2011-2012



Répartition territoriale des 130 990 étudiants inscrits en formations d'ingénieurs

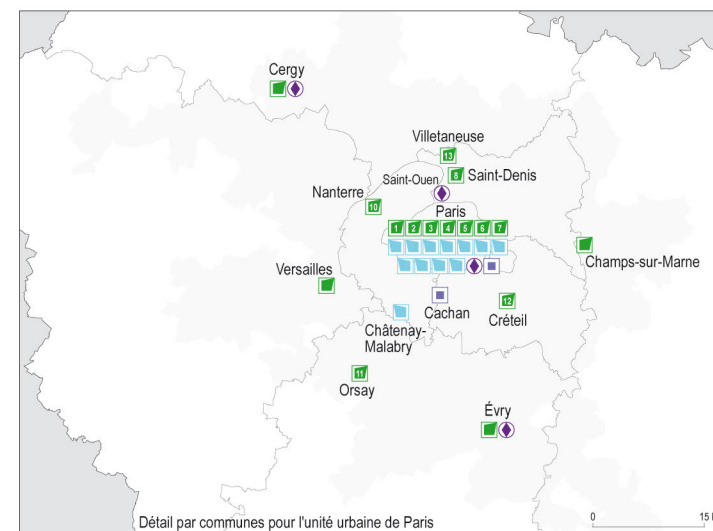


## Principaux établissements publics sous tutelle du ministère de l'Enseignement supérieur et de la Recherche en 2011-2012



### Principaux établissements publics

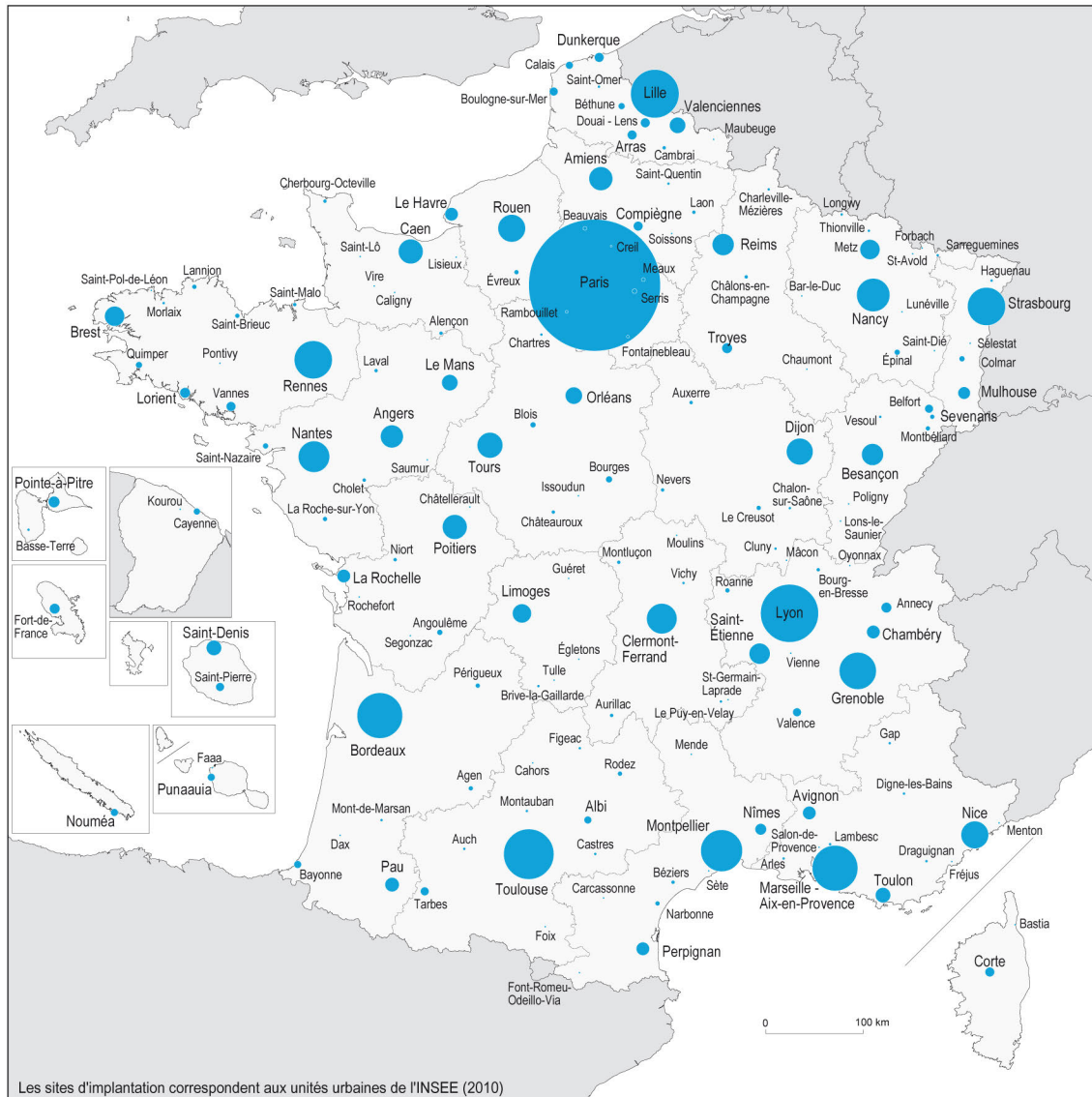
- Sièges d'universités
- Sièges de grands établissements
- Siège de l'institut national polytechnique
- Sièges d'universités de technologie
- Écoles normales supérieures
- Écoles centrales
- Instituts nationaux des sciences appliquées
- Autres formations d'ingénieurs



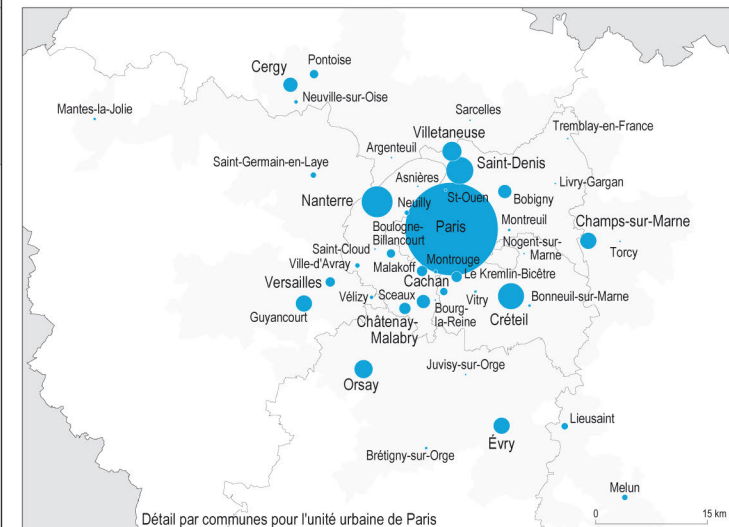
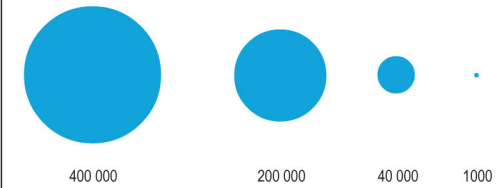
source • MESR



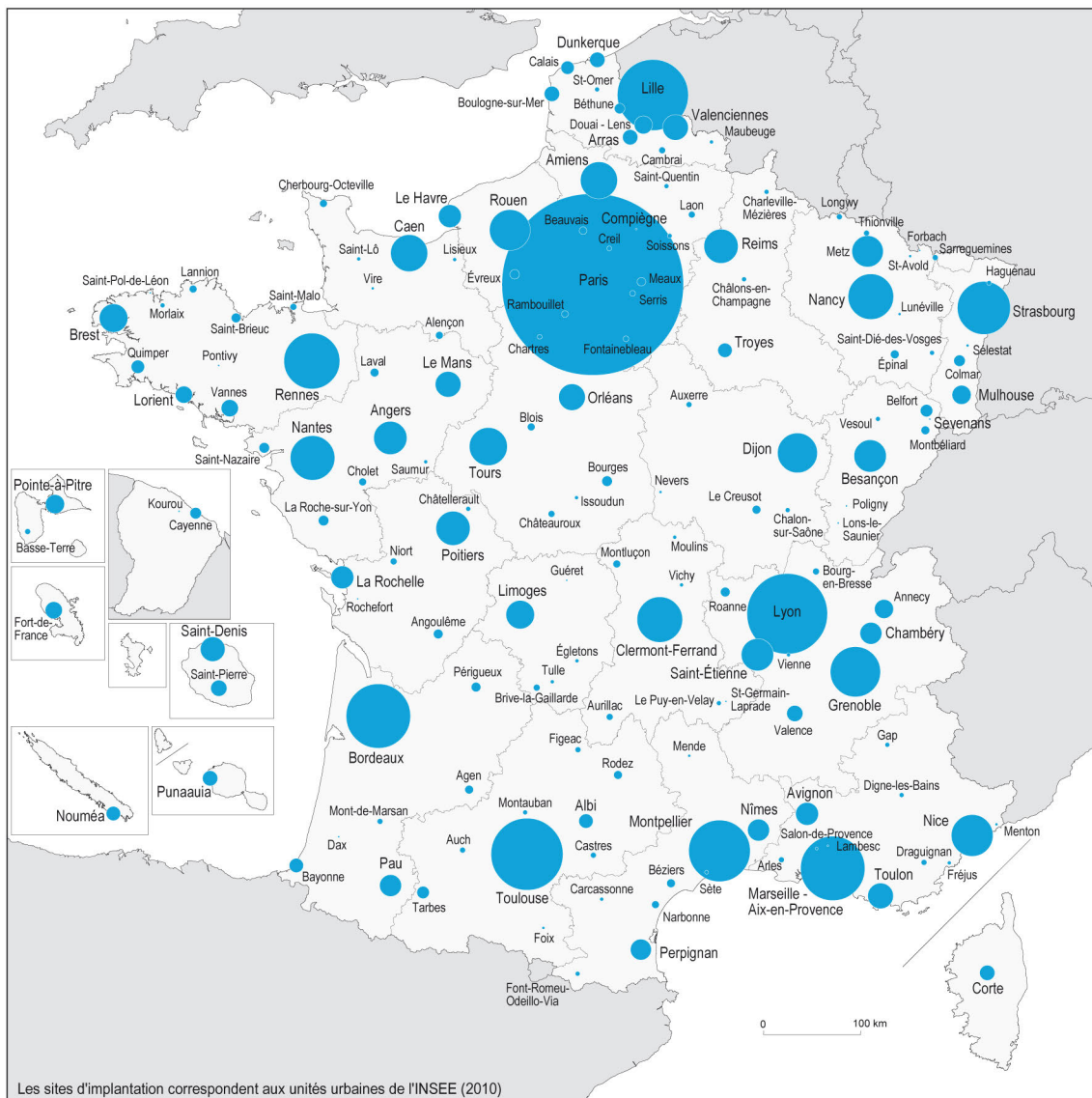
# Étudiants inscrits dans les établissements sous tutelle du MESR en 2011-2012



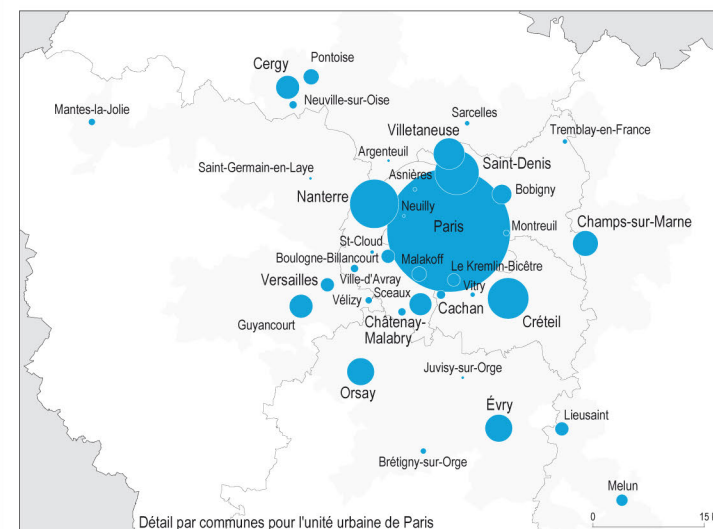
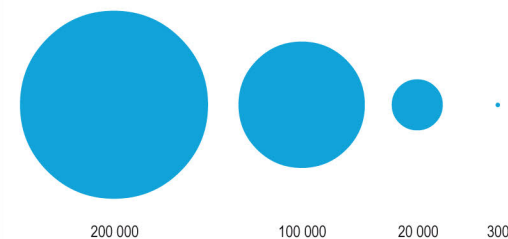
Répartition territoriale des 1 550 478 étudiants inscrits dans les établissements sous tutelle du MESR



## Étudiants inscrits en 1<sup>er</sup> cycle des établissements sous tutelle du MESR en 2011-2012

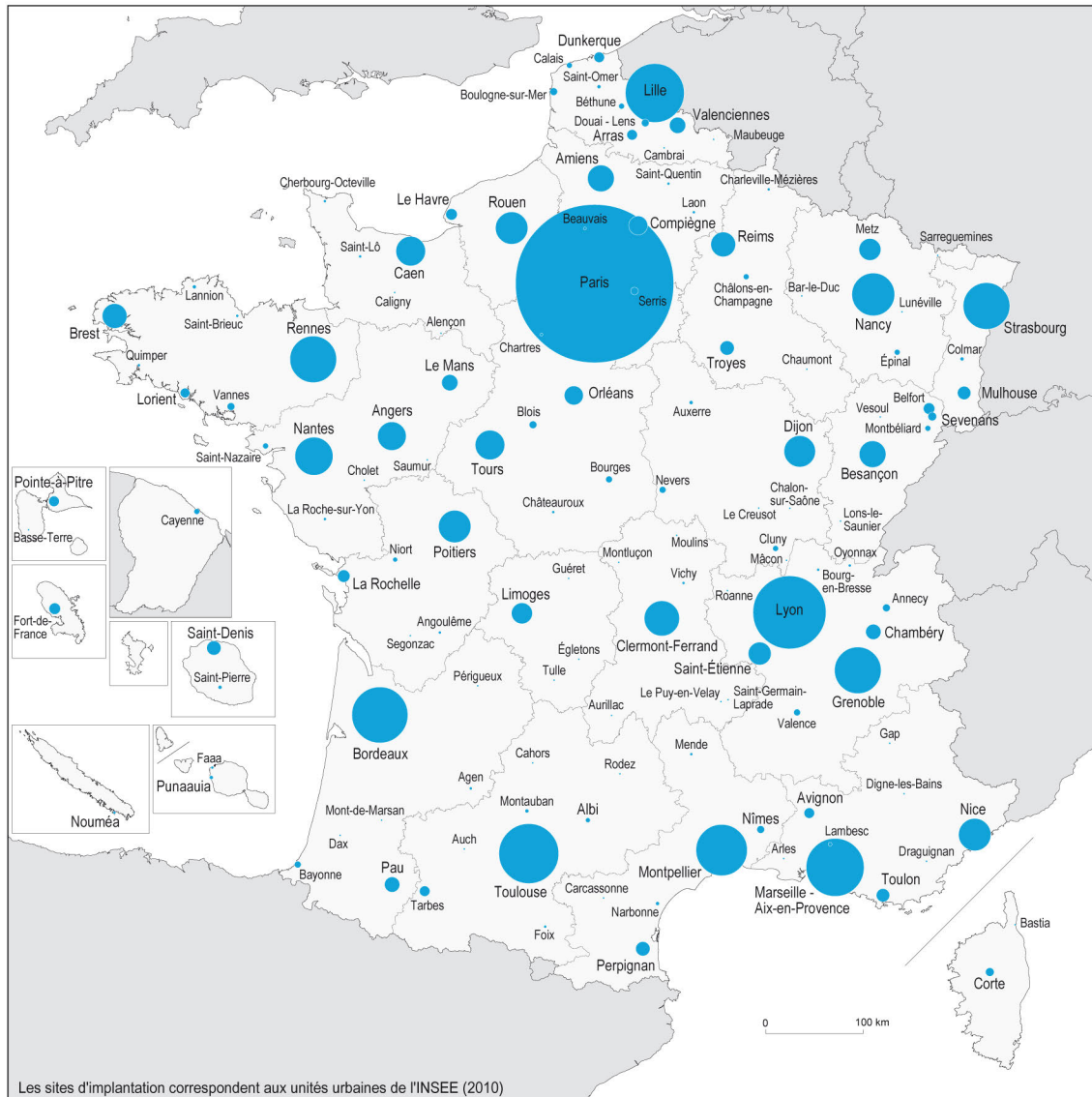


Répartition territoriale des 889 189 étudiants inscrits en 1<sup>er</sup> cycle des établissements sous tutelle du MESR

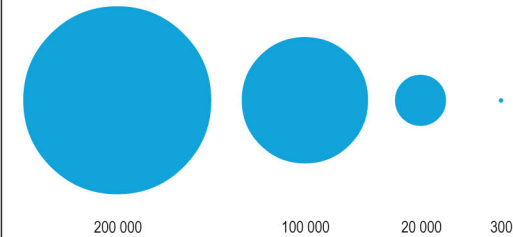


source • MESR

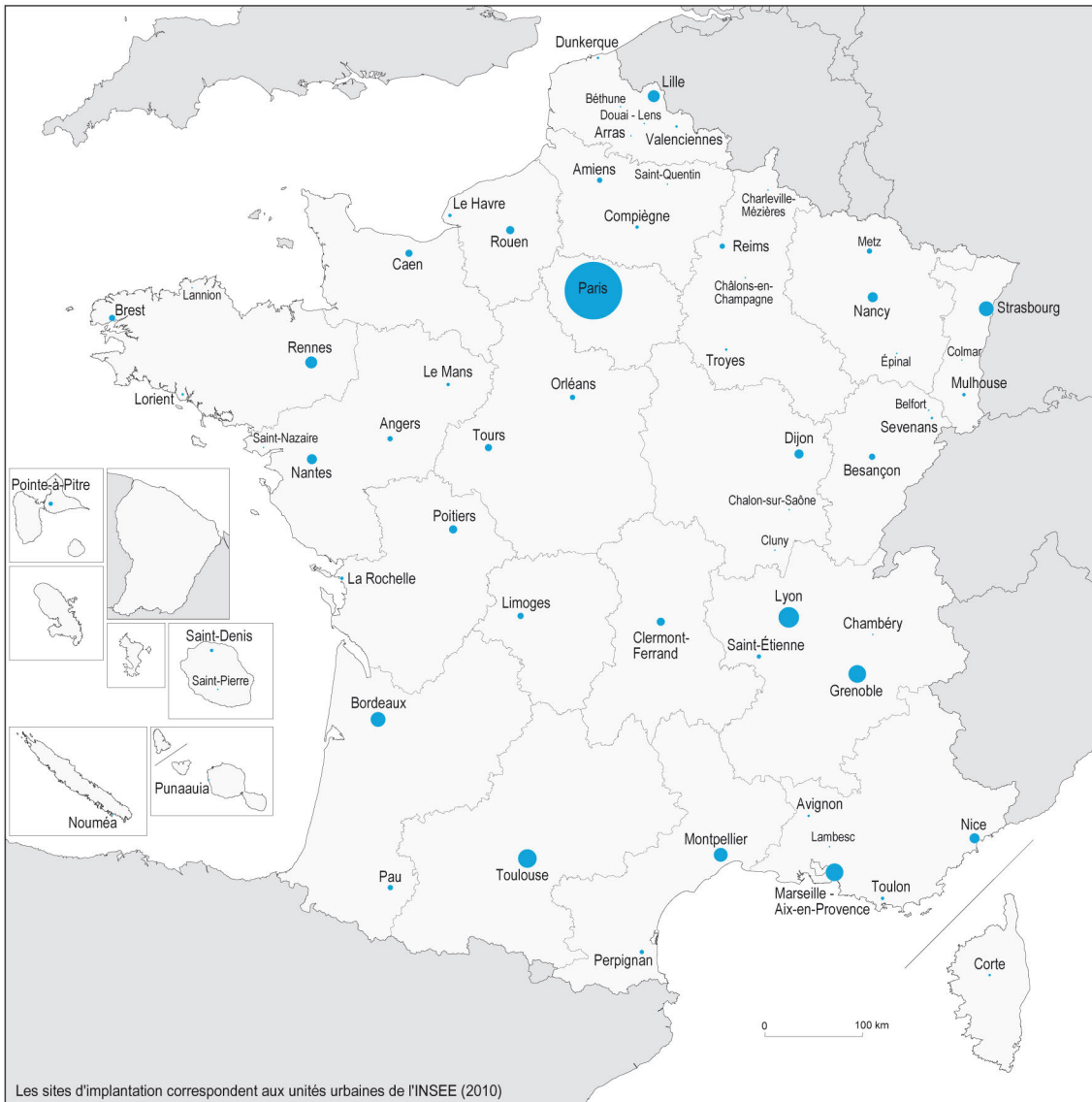
## Étudiants inscrits en 2<sup>e</sup> cycle des établissements sous tutelle du MESR en 2011-2012



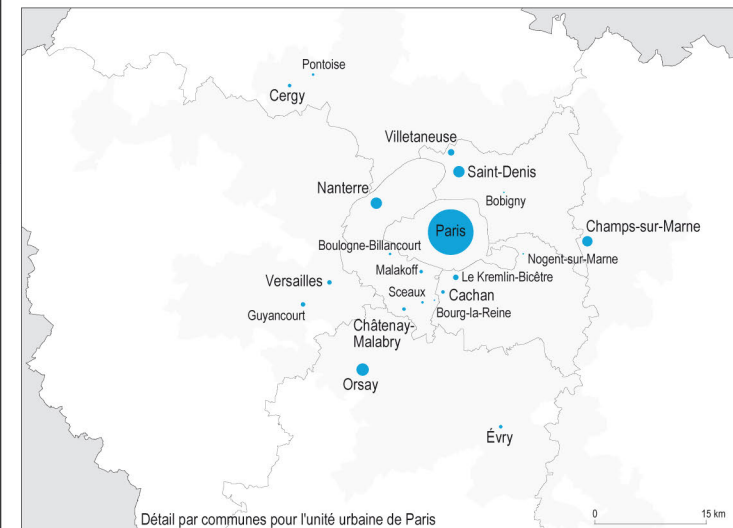
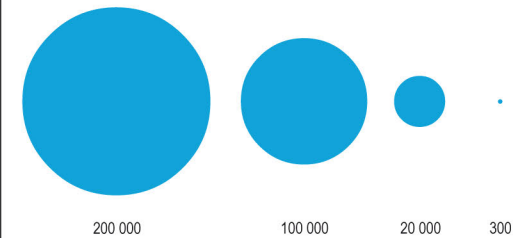
Répartition territoriale des 589 794 étudiants inscrits en 2<sup>e</sup> cycle des établissements sous tutelle du MESR



## Étudiants inscrits en 3<sup>e</sup> cycle des établissements sous tutelle du MESR en 2011-2012

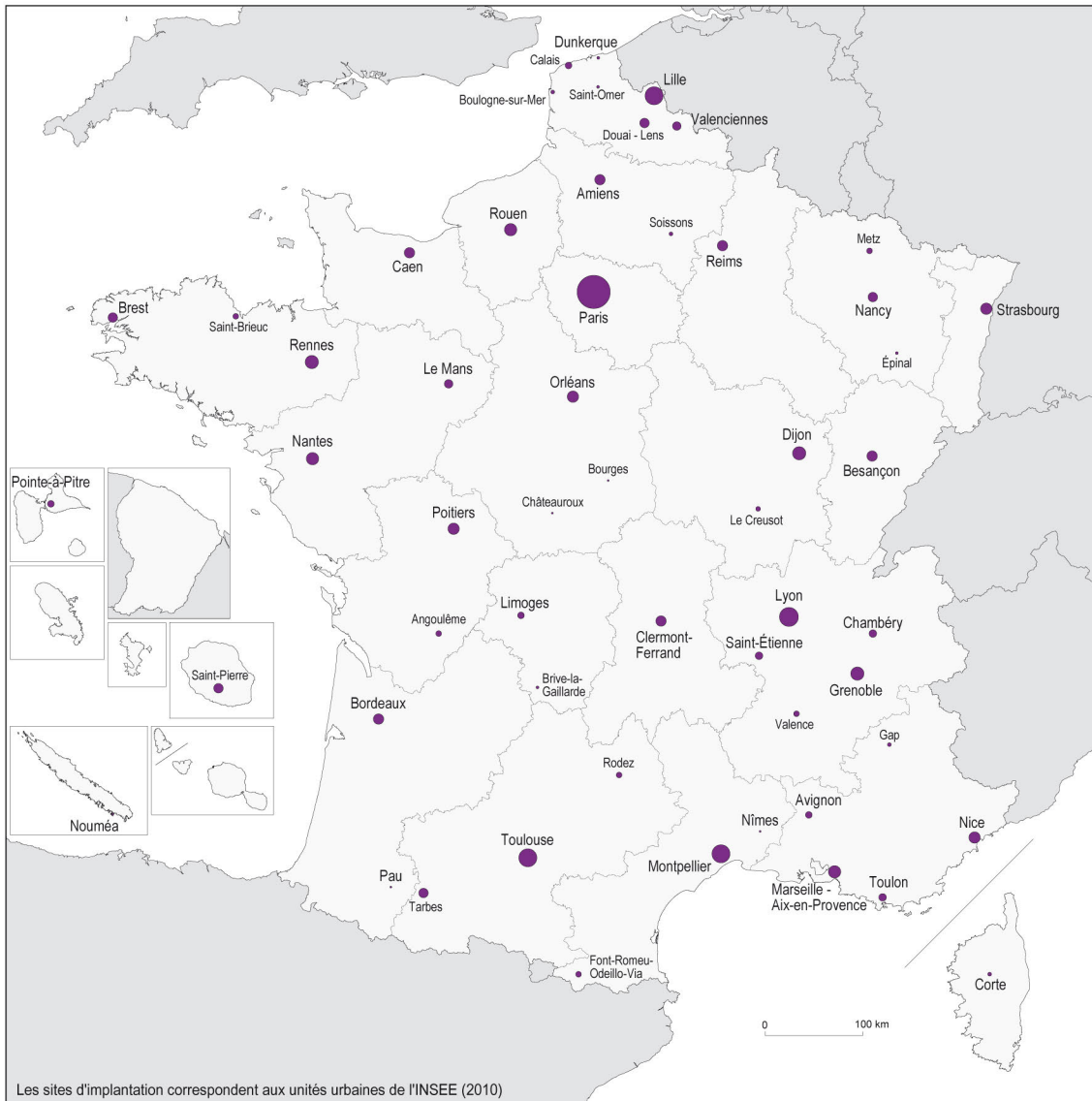


Répartition territoriale des 71 495 étudiants inscrits en 3<sup>e</sup> cycle des établissements sous tutelle du MESR

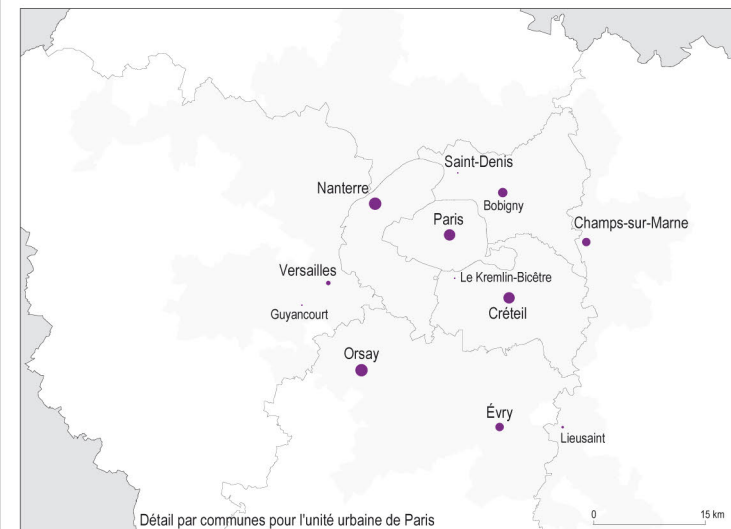
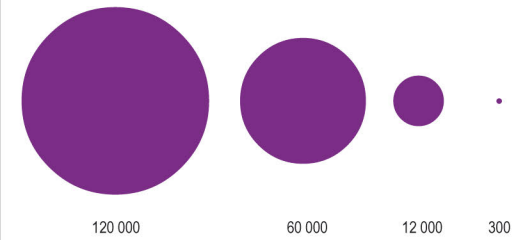


source • MESR

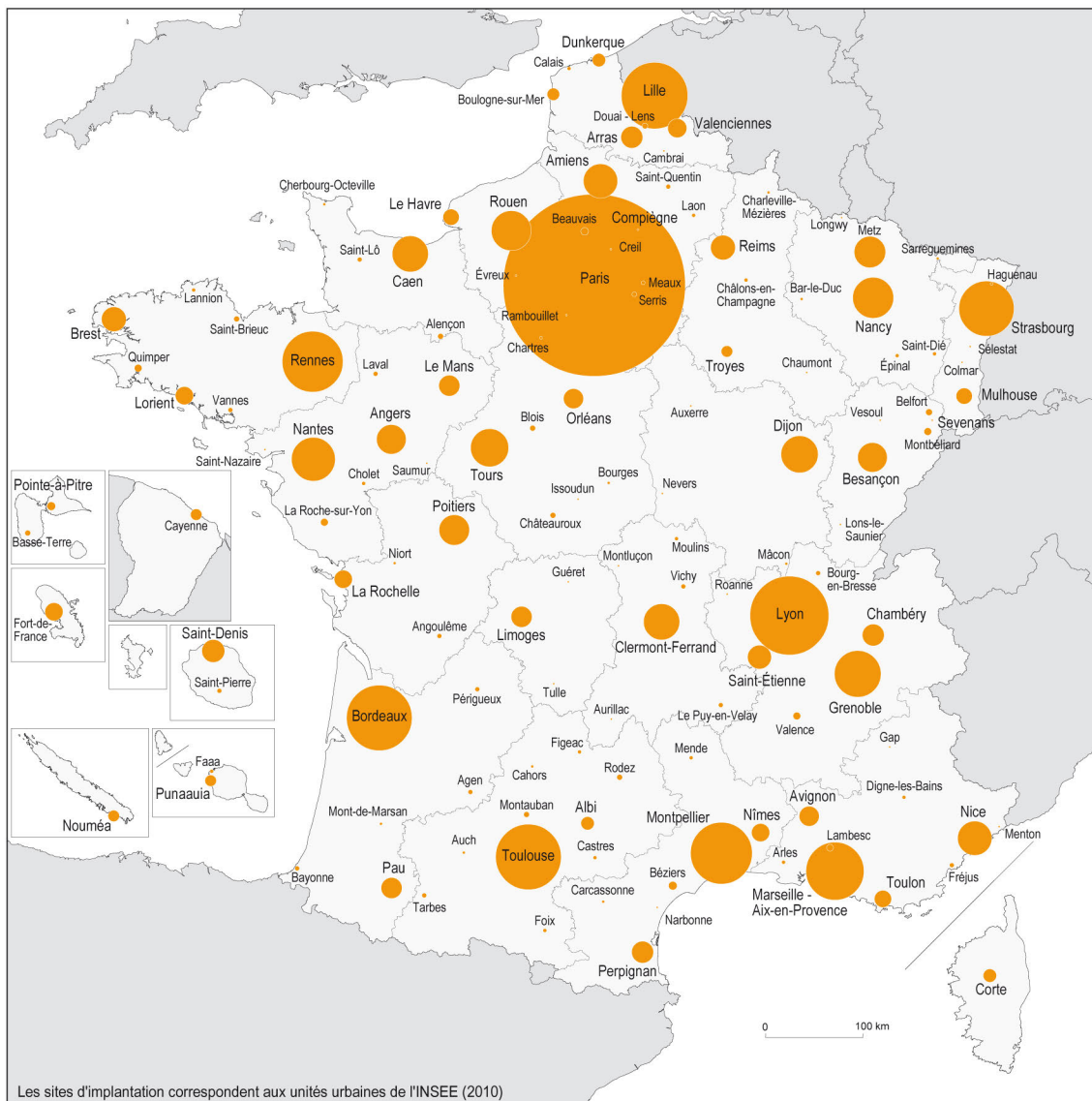
## Étudiants inscrits en STAPS en 2011-2012



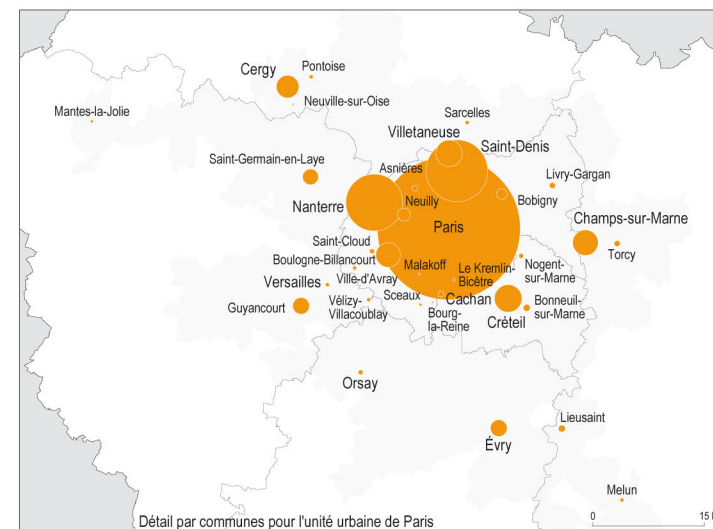
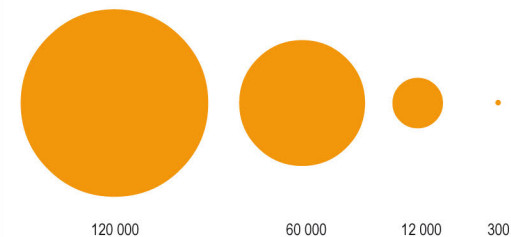
Répartition territoriale des 40 219 étudiants inscrits en STAPS



## Étudiants inscrits en lettres, langues et sciences humaines en 2011-2012

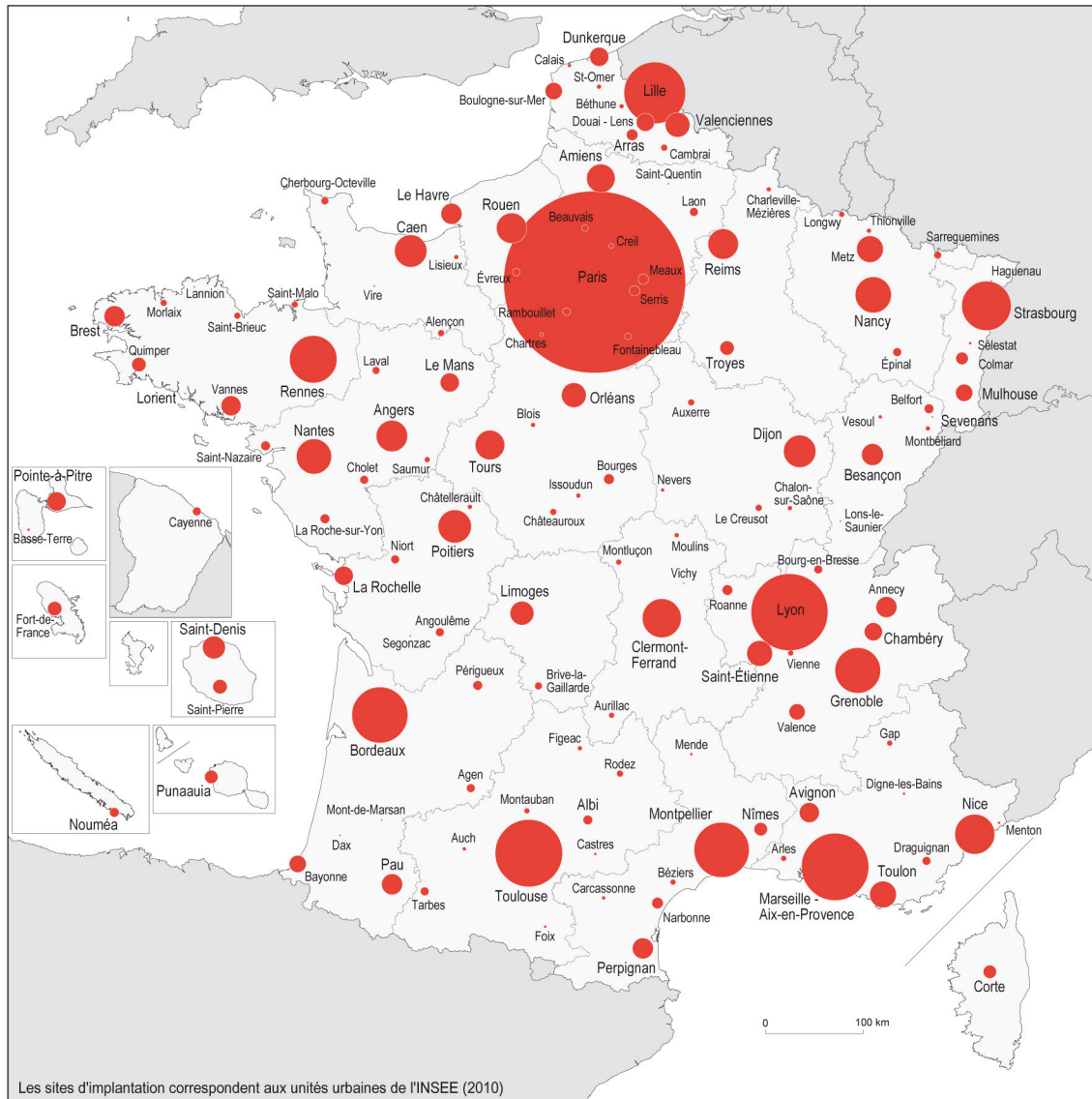


Répartition territoriale des 462 291 étudiants inscrits en lettres, langues et sciences humaines

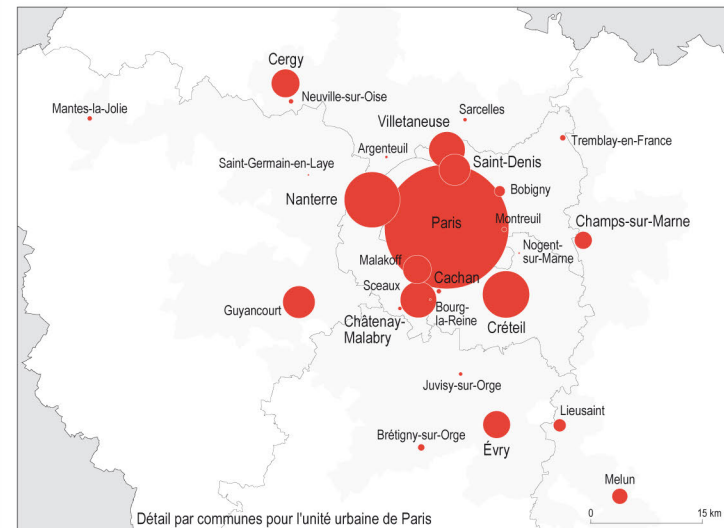
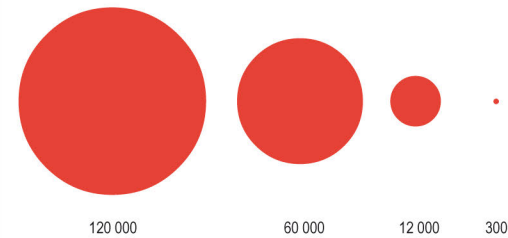


source • MESR

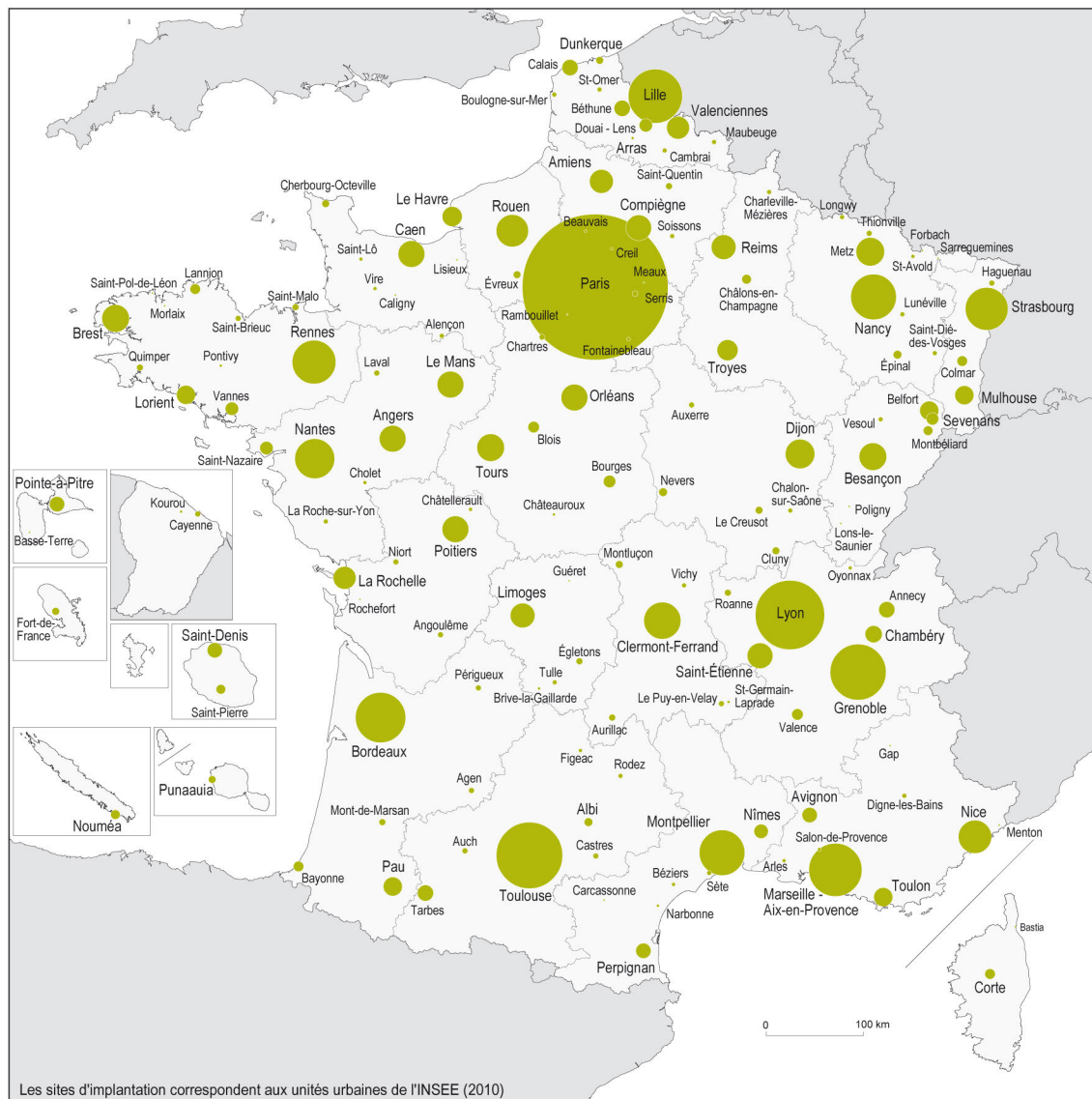
## Étudiants inscrits en droit, sciences économiques et AES en 2011-2012



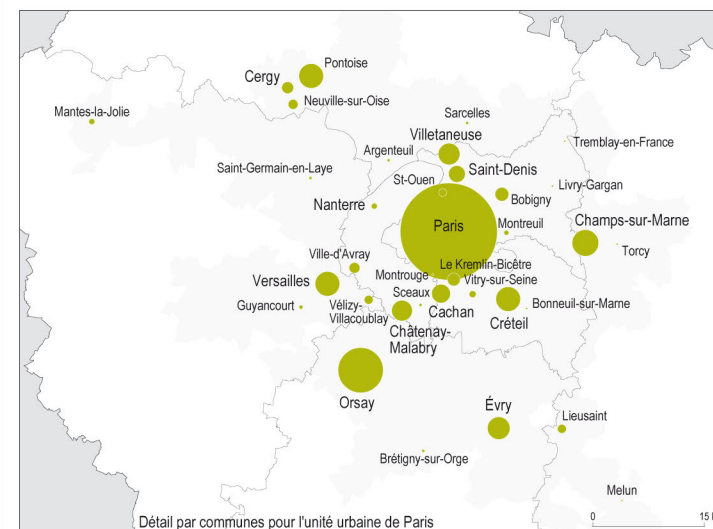
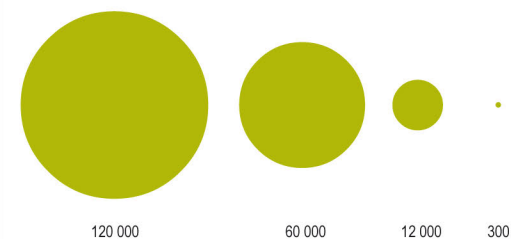
Répartition territoriale des 458 531 étudiants inscrits en droit, sciences économiques et AES



## Étudiants inscrits en sciences et sciences de l'ingénieur en 2011-2012



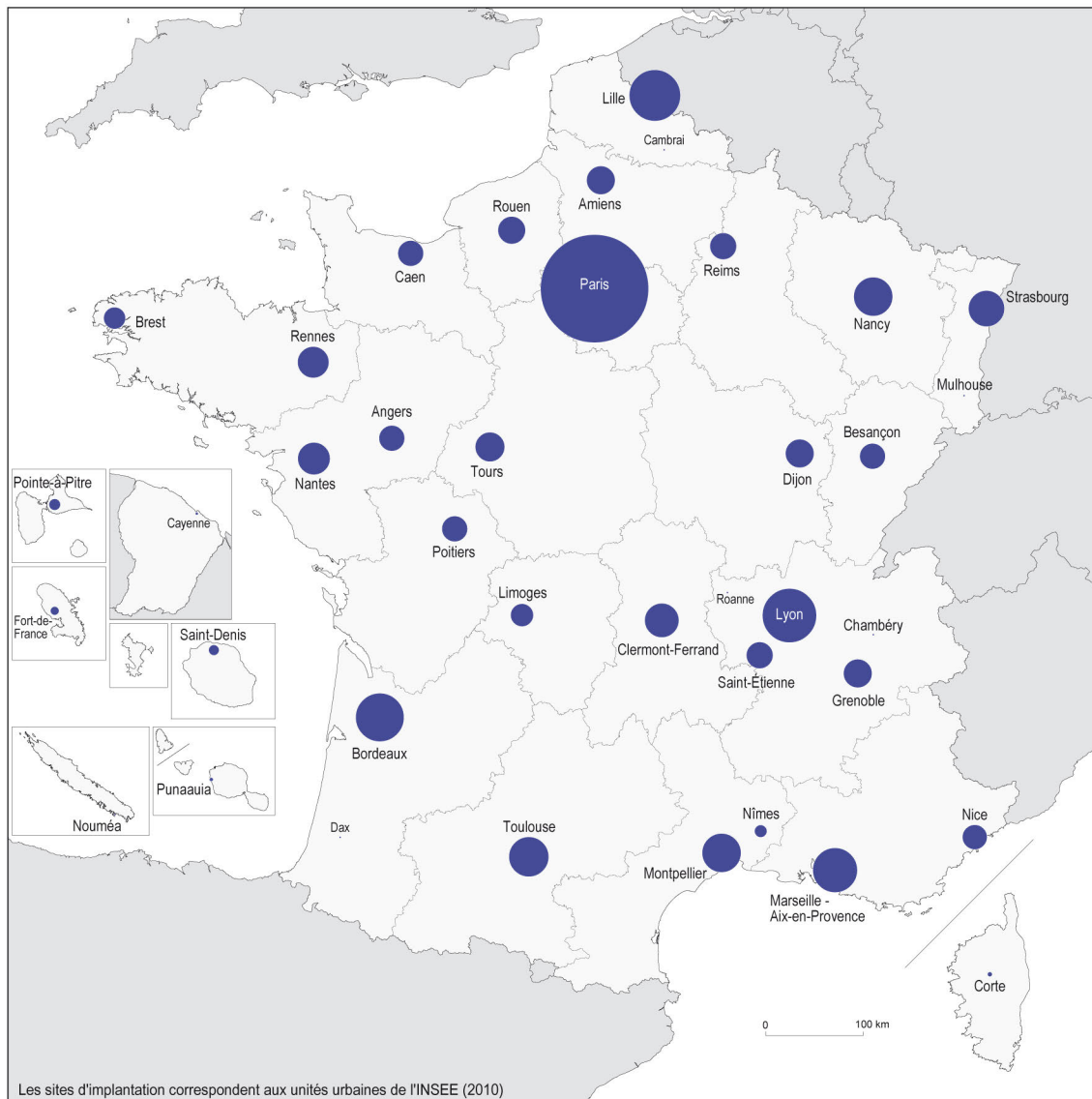
Répartition territoriale des 382 318 étudiants inscrits en sciences et sciences de l'ingénieur



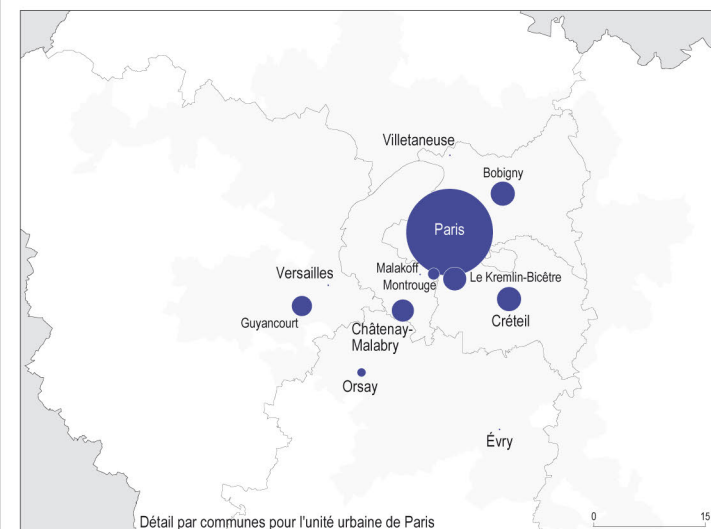
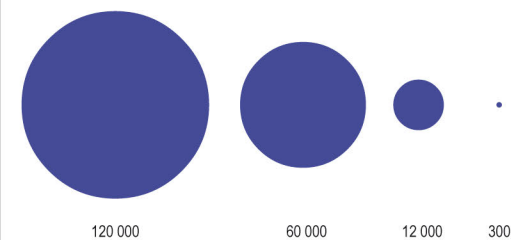
source • MESR



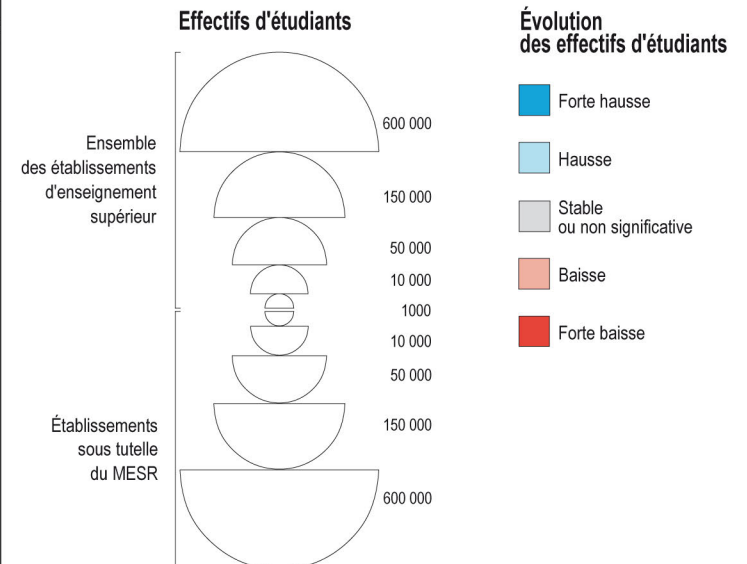
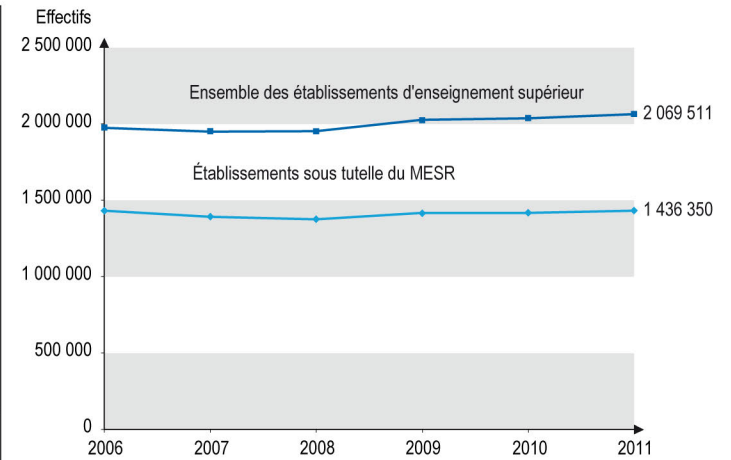
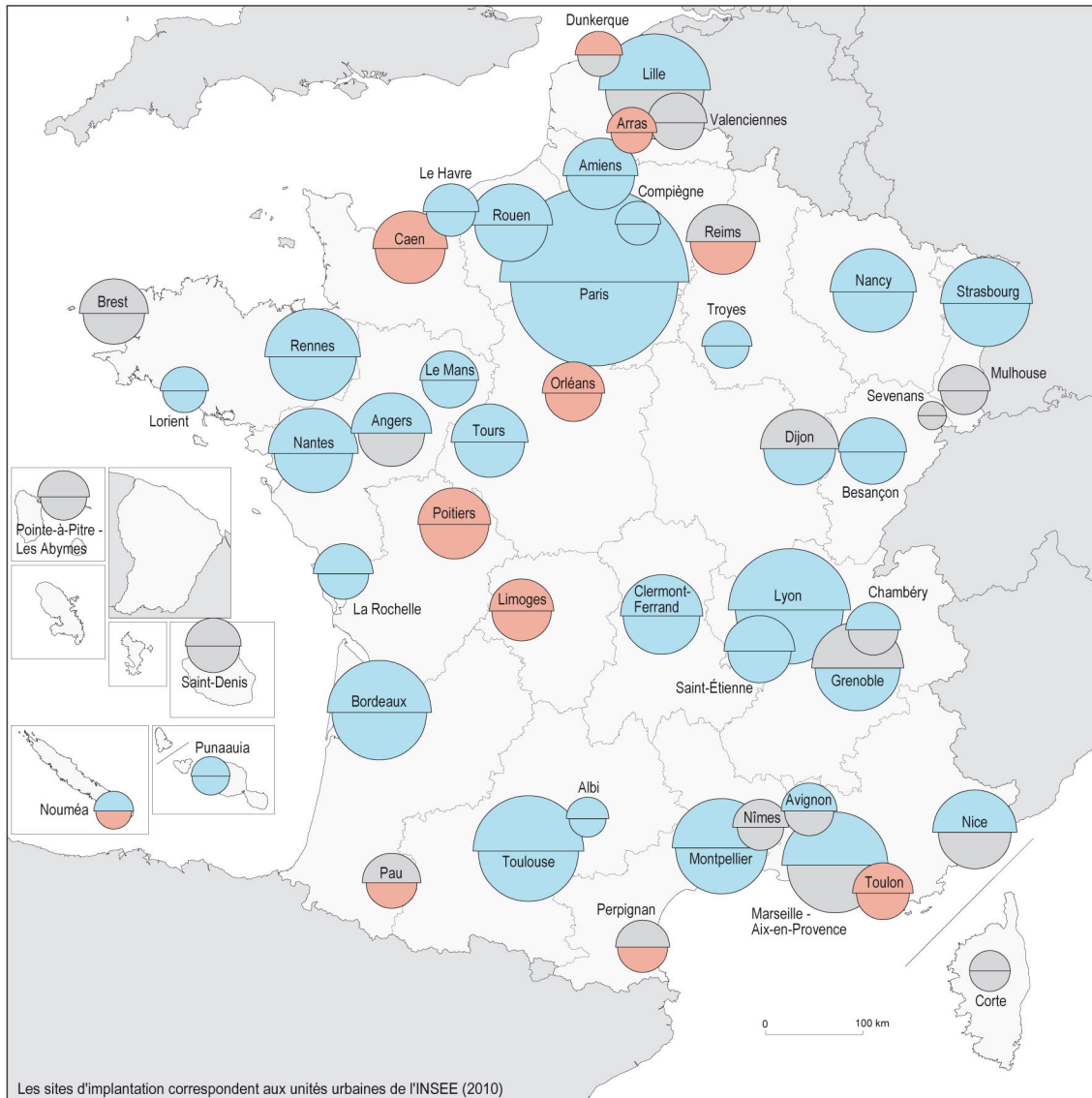
## Étudiants inscrits en santé en 2011-2012



Répartition territoriale des 207 119 étudiants inscrits en santé

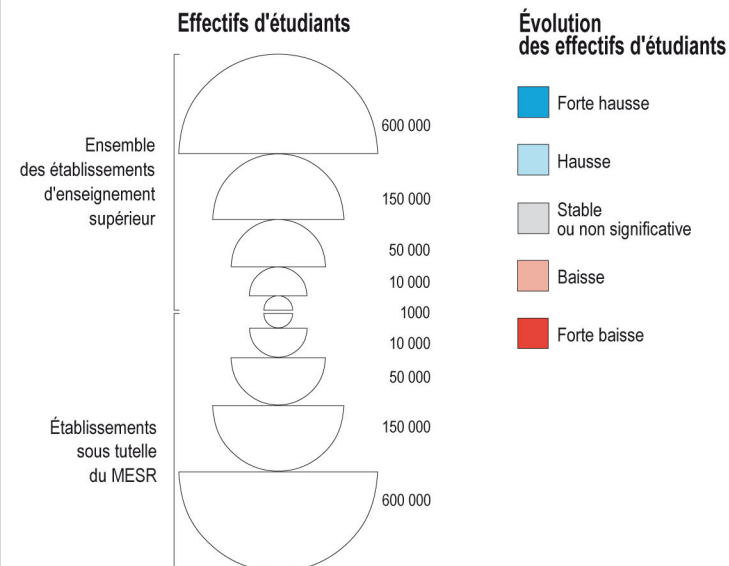
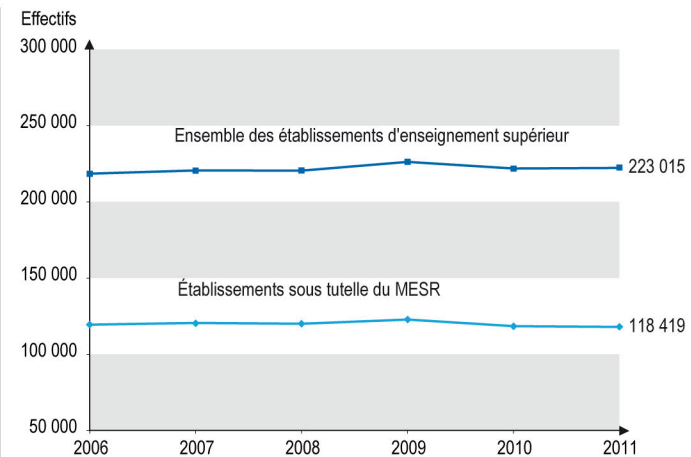
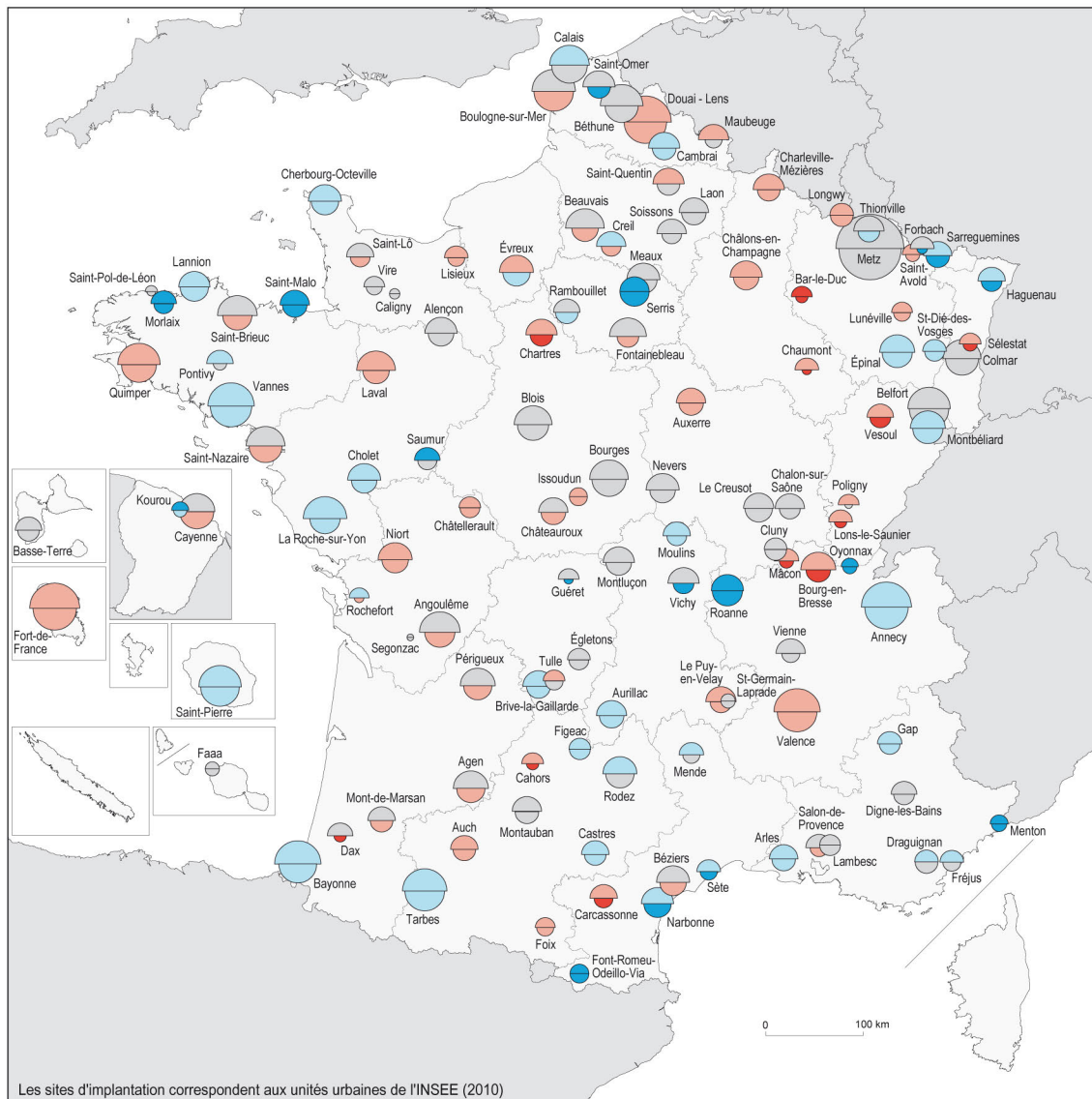


## Sites sièges d'établissements sous tutelle du MESR : effectifs d'étudiants en 2011 et évolution de 2006 à 2011

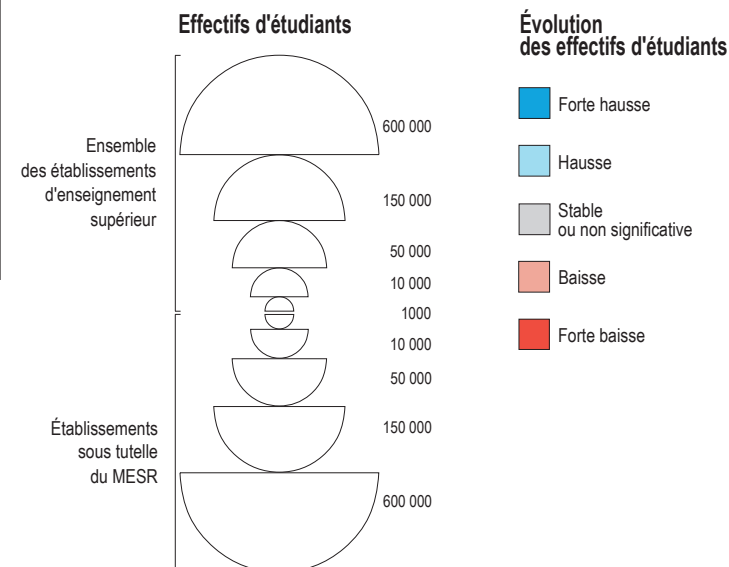
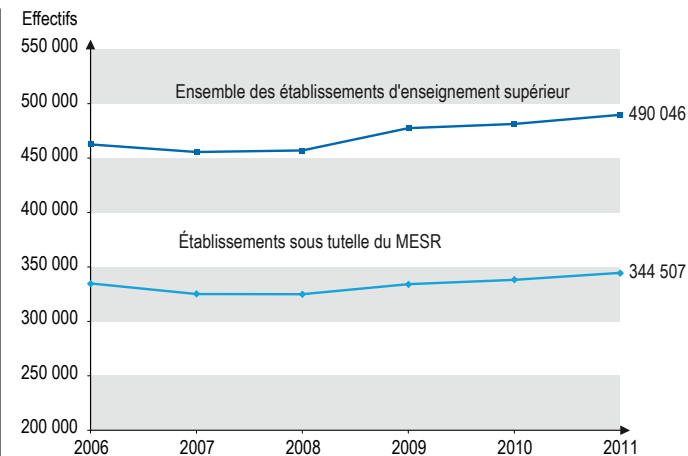
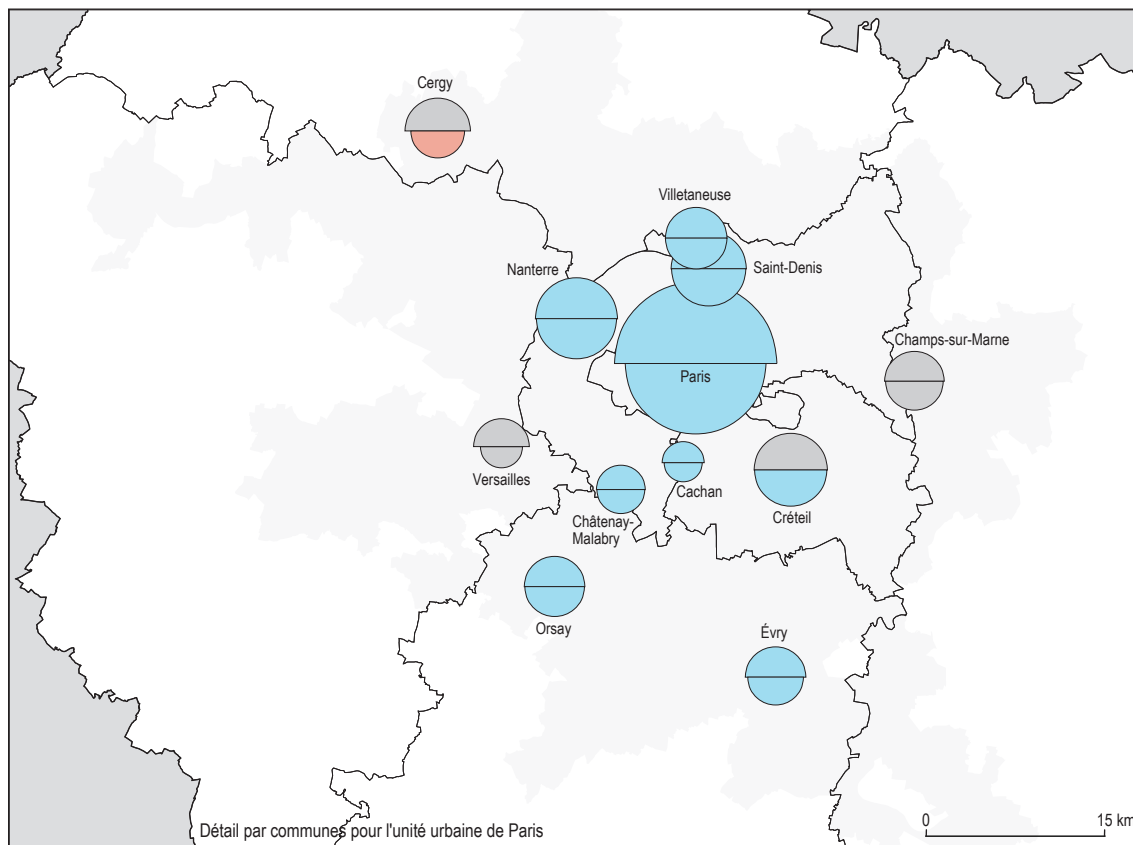


source • MESR

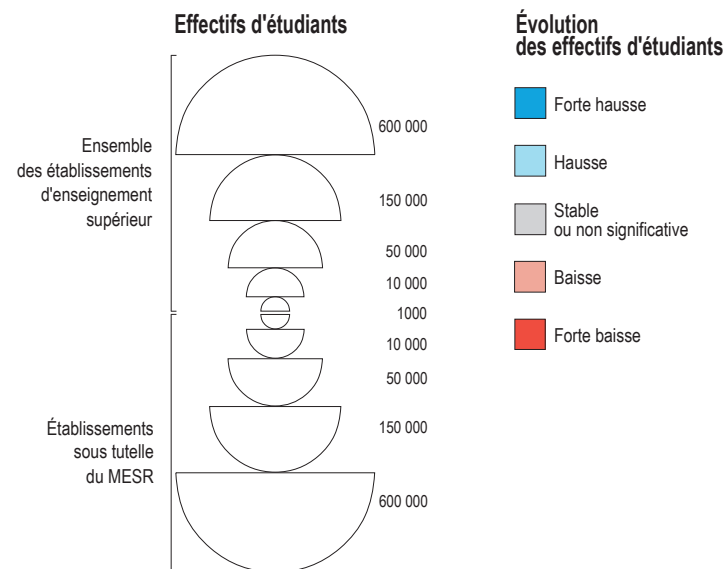
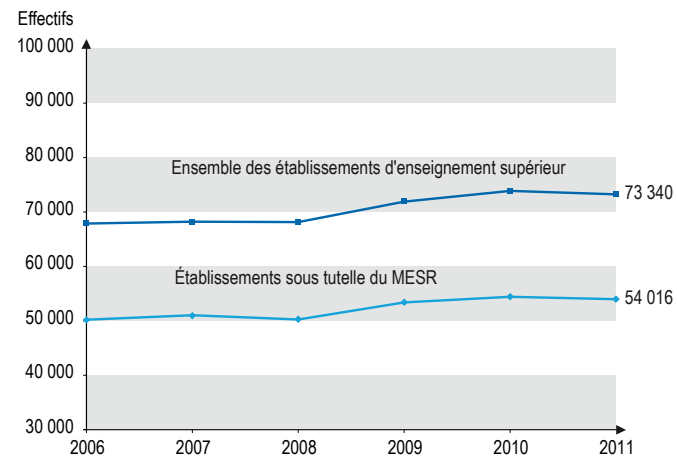
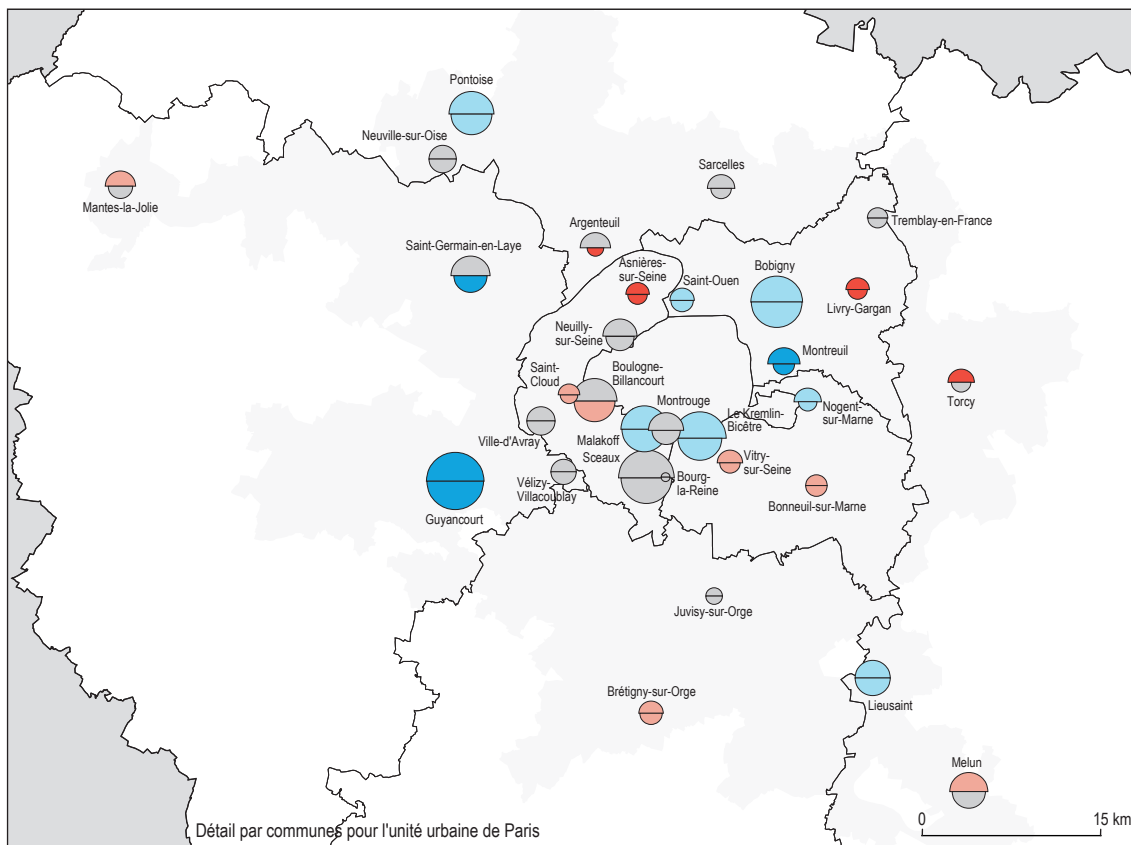
# Sites secondaires d'établissements sous tutelle du MESR : effectifs d'étudiants en 2011 et évolution de 2006 à 2011



## Sites sièges d'établissements sous tutelle du MESR dans l'unité urbaine de Paris : effectifs d'étudiants en 2011 et évolution de 2006 à 2011



## Sites secondaires d'établissements sous tutelle du MESR dans l'unité urbaine de Paris : effectifs d'étudiants en 2011 et évolution de 2006 à 2011





# Annexes

- Définitions
- Lexique
- Sigles
- Abréviations

## Définitions

	sources	champs des données
Classes préparatoires aux grandes écoles (CPGE)	DEPP : système d'information SCOLARITE Ministère en charge de l'Agriculture et de la pêche	Élèves inscrits en CPGE dans les établissements publics ou privés du MEN ou des autres ministères.
Sections de techniciens supérieurs (STS) et assimilés	DEPP : système d'information SCOLARITE Ministère en charge de l'Agriculture et de la pêche	Élèves en formations post-baccalauréat assimilées aux STS (STS, DMA, DCESF, classes de mise à niveau au BTS), dans les établissements publics et privés du MEN ou des autres ministères.
Universités	SIES : système d'information SISE	Inscriptions principales en universités y compris la formation continue diplômante, par alternance, diplômes universitaires, DUT, DAEU, enseignement à distance et formations d'ingénieurs.
Grands établissements MESR	SIES : système d'information SISE	Inscriptions principales (y compris la formation continue diplômante) dans 15 grands établissements sous tutelle du MESR soit Agrosup Dijon, l'École centrale des arts et manufactures, l'École des hautes études en sciences sociales, l'École nationale des chartes, l'École nationale supérieure des sciences de l'information et des bibliothèques, l'École pratique des hautes études, l'Institut d'études politiques de Paris, l'Institut national des langues et civilisations orientales, l'Institut de physique du globe, l'Institut polytechnique de Bordeaux, l'Institut polytechnique de Grenoble, le Muséum national d'histoire naturelle, l'Observatoire de Paris, Paris Dauphine et l'Université de Lorraine.
Institut national polytechnique (INP)	SIES : système d'information SISE	Inscriptions principales à l'INP de Toulouse, y compris la formation continue diplômante et les formations d'ingénieurs.
Universités de technologie (UT)	SIES : système d'information SISE	Inscriptions principales dans les UT de Belfort-Montbéliard, Compiègne et Troyes, y compris la formation continue diplômante et les formations d'ingénieurs.
Autres formations d'ingénieurs	SIES : système d'information SISE	Inscriptions principales dans les formations d'ingénieurs de 17 écoles d'ingénieurs rattachées à une université (L. 719-10), des écoles publiques sous tutelle du MESR (Écoles centrales hors Paris, INSA et autres) ou sous tutelle des autres ministères, ou dans les formations d'ingénieurs des écoles d'ingénieurs privées.
Écoles normales supérieures (ENS)	SIES : système d'information SISE	Toutes formations de ces écoles.
Établissements d'enseignement universitaire privés	SIES : système d'information SISE	Effectifs des formations préparant aux diplômes nationaux et autres diplômes délivrés par ces établissements.
Écoles de commerce, gestion et comptabilité	SIES : enquête n°26 et SISE	Toutes formations d'enseignement supérieur de ces écoles (formations principales, cycles préparatoires, spécialisations, master et MBA).
Écoles juridiques et administratives	SIES : enquête n°26	Toutes formations d'enseignement supérieur de ces écoles.
Écoles supérieures art et culture	SIES : enquête n°48	Toutes formations d'enseignement supérieur de ces écoles, y compris les écoles supérieures d'architecture, de journalisme et de communication.
Écoles paramédicales et sociales	Ministère en charge de la Santé	Toutes formations d'enseignement supérieur de ces écoles. Données provisoires, données de 2010-2011 reconduites en 2011-2012.
Autres écoles de spécialités diverses	DEPP : système d'information SCOLARITE SIES : enquête n°18 SIES : enquête n°26 Ministère de l'Économie et des Finances	Toutes autres formations d'enseignement supérieur.
Formations d'IUT	SIES : système d'information SISE	Inscriptions principales dans les formations de DUT, post-DUT ou DNTS.



## Lexique

	définitions
Premier, deuxième et troisième cycle	Dans le cadre de l'harmonisation des cursus d'enseignement supérieur européens, le déroulement des études supérieures est organisé en cycles. Le nombre, la nature et la durée des cycles peuvent varier en fonction des études dispensées. Au cours de chaque cycle sont délivrés des diplômes nationaux ou des diplômes d'établissement sanctionnant les connaissances, les compétences ou les éléments de qualification professionnelle acquis. Les grades de licence, de master et de doctorat sont conférés respectivement à l'issue du premier, du deuxième et du troisième cycle (article L. 612-1 du code de l'éducation).
Bacheliers en proportion dans une génération	Proportion de bacheliers d'une génération fictive d'individus qui auraient, à chaque âge, les taux de candidature et de réussite observés l'année considérée.
Commune rurale	Commune n'appartenant à aucune unité urbaine.
Commune urbaine	Commune appartenant à une unité urbaine.
Établissement public sous tutelle du MESR	Université, Université de technologie, Institut national polytechnique, Grand établissement du MESR, École d'ingénieur publique sous tutelle du MESR.
Formations d'ingénieurs	Formations d'ingénieurs classiques, nouvelles formations d'ingénieurs et formations d'ingénieurs spécialisées donnant lieu à délivrance d'un diplôme d'ingénieur reconnu par la commission des titres d'ingénieurs.
Formations d'ingénieurs universitaires	Formations d'ingénieurs délivrées en universités : formations classiques, de spécialisation, ou en partenariat (ex. NFI), y compris la formation continue diplômante, par alternance et enseignement à distance.
Grands établissements MESR	Ensemble de 15 Grands établissements sous tutelle du MESR : Agrosup Dijon, l'École centrale des arts et manufactures, l'École des hautes études en sciences sociales, l'École nationale des chartes, l'École nationale supérieure des sciences de l'information et des bibliothèques, l'École pratique des hautes études, l'Institut d'études politiques de Paris, l'Institut national des langues et civilisations orientales, l'Institut de physique du globe, l'Institut polytechnique de Bordeaux, l'Institut polytechnique de Grenoble, le Muséum national d'histoire naturelle, l'Observatoire de Paris, Paris Dauphine, l'Université de Lorraine.
Population	Le concept de population municipale correspond désormais à la notion de population utilisée usuellement en statistique. En effet, elle ne comporte pas de doubles comptes : chaque personne vivant en France est comptée une fois et une seule. La population municipale comprend les personnes ayant leur résidence habituelle (au sens du décret 2003-485) sur le territoire de la commune, dans un logement ou une communauté, les personnes détenues dans les établissements pénitentiaires de la commune, les personnes sans-abri recensées sur le territoire de la commune et les personnes résidant habituellement dans une habitation mobile recensée sur le territoire de la commune. La population municipale d'un ensemble de communes est égale à la somme des populations municipales des communes qui le composent.
Secret statistique	Certains établissements d'enseignement supérieur demandent que leurs données statistiques ne soient pas diffusées. Les données de certains croisements ne peuvent être fournies : les lignes qui concernent moins de 3 établissements dont au moins un a demandé la non diffusion de ses données ou dont les données non diffusables correspondent à plus de 85% des effectifs d'une ligne. Afin de préserver le secret statistique, certains croisements sont neutralisés (réserve). Les valeurs s et r permettent respectivement d'identifier les données soumises au secret ou en réserve.
Site d'enseignement supérieur	Unité urbaine ou commune rurale dans laquelle au moins un étudiant est inscrit dans une formation d'enseignement supérieur, quel que soit l'établissement (université, lycée, école, faculté privée...) ou la nature de la formation (universitaire ou non).
Site d'enseignement supérieur MESR	Unité urbaine ou commune rurale dans laquelle au moins un étudiant est inscrit dans une formation d'un établissement public sous tutelle du MESR.
Site siège	Unité urbaine ou commune rurale abritant le siège d'un établissement public sous tutelle du MESR.
Site secondaire	Unité urbaine ou commune rurale dans laquelle au moins un étudiant est inscrit dans une formation d'un établissement public sous tutelle du MESR hors du site siège.
Taux d'inscription des bacheliers dans l'enseignement supérieur	Rapport entre le nombre d'inscriptions de bacheliers de l'année dans l'enseignement supérieur de l'académie et le nombre de bacheliers de l'année, selon l'académie de scolarisation en terminale.
Taux de réussite au baccalauréat	Rapport entre le nombre d'admis au baccalauréat et le nombre de candidats présents. Est considéré comme présent à l'examen tout candidat ayant participé à au moins une épreuve.
Unité urbaine	Ensemble de communes abritant au moins 2 000 habitants dont aucune habitation n'est séparée de la plus proche de plus de 200 mètres. Zonage établi à partir du recensement de la population par l'INSEE en 2010.
Universités	Ensemble des 75 universités publiques y compris le Centre universitaire de formation et de recherche (CUFR) d'Albi.

## Sigles

BTS	Brevet de technicien supérieur
CNAM	Conservatoire national des arts et métiers
COM	Collectivités d'outre-mer
CPGE	Classe préparatoire aux grandes écoles
CUFR	Centre universitaire de formation et recherche
DEPP	Direction de l'évaluation, de la prospective et de la performance
DGESIP	Direction générale pour l'enseignement supérieur et l'insertion professionnelle
DGRI	Direction générale pour la recherche et l'innovation
DMA	Diplôme des métiers d'art
DNTS	Diplôme national de technologie spécialisée
DOM	Départements d'outre-mer
DUT	Diplôme universitaire de technologie
EC	École centrale
EHESS	École des hautes études en sciences sociales
ENC	École nationale des chartes
ENI	École nationale d'ingénieurs
ENS	École normale supérieure
ENSAM	École nationale supérieure des arts et métiers
ENSI	École nationale supérieure d'ingénieurs
ENS2M	École nationale supérieure de mécanique et des microtechniques
ENSAIT	École nationale supérieure des arts et industries textiles
ENSCI	École nationale supérieure de céramique industrielle
ENSEA	École nationale supérieure de l'électronique et de ses applications
ENSIIE	École nationale supérieure d'informatique pour l'industrie et l'entreprise
ENSMA	École nationale supérieure de mécanique et d'aérotechnique
ENSSIB	École nationale supérieure des sciences de l'information et des bibliothèques
EPHE	École pratique des hautes études
IEP	Institut d'études politiques
IFMA	Institut français de mécanique avancée
INALCO	Institut national des langues et civilisations orientales
INP	Institut national polytechnique
INSA	Institut national des sciences appliquées

INSEE	Institut national de la statistique et des études économiques
IP	Institut polytechnique
IPG	Institut de physique du globe
IUT	Institut universitaire de technologie
MEN	Ministère de l'Éducation nationale
MESR	Ministère de l'Enseignement supérieur et de la Recherche
ND	Non disponible
NFI	Nouvelle formation d'ingénieur
PACA	Provence – Alpes-Côte-d'Azur
PRES	Pôle de recherche et d'enseignement supérieur
SIES	Sous-direction des systèmes d'information et des études statistiques
SISE	Système d'information sur le suivi des étudiants
STS	Section de techniciens supérieurs
UT	Université de technologie

## Abréviations

adm.	administratives
archit.	architecture
ass.	assimilés
éc.	écoles
ens.	enseignement
form.	formations
ing.	ingénieurs
métro.	métropolitaine
min.	ministères
soc.	sociales
sup.	supérieur
univ.	université ou universitaire

- **L'état de l'Enseignement supérieur et de la Recherche en France**

L'état de l'Enseignement supérieur et de la Recherche en France constitue un état des lieux annuel et chiffré du système français, de ses évolutions, des moyens qu'il met en oeuvre et de ses résultats, en le situant, chaque fois que les données le permettent, au niveau international. Chacune des 45 fiches présente sur une double page au moyen de graphiques, de tableaux et de commentaires, les dernières données de synthèse disponibles sur chaque sujet.



- **Vous recherchez une information statistique**

Demandes téléphoniques ou écrites

Centre de documentation

61-65, rue Dutot 75732 Paris Cedex 15

Téléphone 01 55 55 73 58

Courriel [depp.documentation@education.gouv.fr](mailto:depp.documentation@education.gouv.fr)

- **Vous désirez consulter les publications du ministère de l'Enseignement supérieur et de la Recherche, ou du ministère de l'Éducation nationale**

Internet [www.enseignementsup-recherche.gouv.fr](http://www.enseignementsup-recherche.gouv.fr)

[www.education.gouv.fr](http://www.education.gouv.fr)

- **Vous désirez obtenir des publications du ministère de l'Enseignement supérieur et de la Recherche, ou du ministère de l'Éducation nationale**

Catalogues, achats, abonnements

DEPP Département de la valorisation et de l'édition

61-65, rue Dutot 75732 Paris Cedex 15

Vente 01 55 55 72 04

## ATLAS RÉGIONAL

Ministère de l'Enseignement supérieur et de la Recherche  
DGESIP/DGRI-SIES Sous-direction des systèmes  
d'information et études statistiques

1, rue Descartes – 75231 Paris CEDEX 05

DEPP/Département de la valorisation et de l'édition

61-65, rue Dutot – 75232 Paris CEDEX 15

[www.enseignementsup-recherche.gouv.fr](http://www.enseignementsup-recherche.gouv.fr)

[atlas.regional@education.gouv.fr](mailto:atlas.regional@education.gouv.fr)

Prix 15 euros

Depp 005 13 362

ISSN 1625-6247

Dépot légal

1<sup>er</sup> trimestre 2013

ISBN 978-2-11-099378-6



9 782110 993786



Ministère de l'Enseignement supérieur  
et de la Recherche  
1, rue Descartes  
75231 Paris cedex 05